

Trator
Tractor

BX 6.110

Catálogo de Peças
Catálogo de Piezas
Parts Catalog





AGRALE S.A.

**CATÁLOGO DE PEÇAS
CATALOGO DE PIEZAS
PARTS BOOK**

**TRATORES
TRACTORES
TRACTORS**

BX 6.110

**DEPARTAMENTO DE PEÇAS E ASSISTÊNCIA TÉCNICA
DEPARTAMENTO DE PIEZAS Y ASSISTENCIA TECNICA
PARTS DEPARTMENT AND SERVICE**

CAXIAS DO SUL - RS - BRASIL

INTRODUÇÃO

CATÁLOGO DE PEÇAS TRATORES BX 6.110

Este catálogo de peças foi desenvolvido para facilitar a identificação e localização das peças de reposição. As ilustrações aqui contidas não devem servir como base para quaisquer resoluções de ordem técnica.

A correta interpretação e manuseio deste catálogo são formas para se obter um melhor atendimento dos pedidos de peças de reposição. Consulte primeiramente os índices. Na ilustração estão identificadas a peça e o número dos itens, e na relação encontramos o número do item por ordem sequencial, código, quantidade, denominação e sua aplicação por modelo.

Quaisquer alterações que ocorrerem na estrutura do produto são informadas através de nossos boletins técnicos.

DEPARTAMENTO DE PEÇAS E ASSISTÊNCIA TÉCNICA

1ª EDIÇÃO

Código: 2900.002.184.00.9

INTRODUCCION

CATÁLOGO DE PIEZAS TRACTORES BX 6.110

Este catálogo de piezas fue desarrollado para facilitar la identificación de las piezas de reposición. Las ilustraciones que acompañan el mismo no deben servir de base para cualquier resolución de orden técnica.

La correcta interpretación y manoseo de este catálogo son formas para obtener un mejor atendimento de los pedidos de las piezas de reposición. Consulte primero los índices. En la ilustración están identificadas las piezas y el número de los itens, y en la relación encontramos el número del item por orden de secuencia, código, cantidad, denominación y su aplicación por modelo.

Cualquier alteración que ocurra en la estructura del producto son informadas a través de nuestros boletines técnicos.

DEPARTAMENTO DE PIEZAS Y ASSISTÊNCIA TÉCNICA

1ª EDICIÓN

Código: 2900.002.184.00.9

INTRODUCTION

BX 6.110 TRACTORS MODELS PARTS BOOK

This parts catalog was developed to make it easier the identification and localization of spare parts. The illustration contented in it should not be used as a base for any technical resolution.

The correct interpretation and handling of this catalog are ways to obtain a better understanding of the spare parts orders. Firstly check the contents. The part and items number are identified in the illustration and in the list we can find item number by sequential order, code, quantity, denomination and its application per model.

Any changes which occur on the product structure are informed through our technical bulletins.

PARTS DEPARTMENT AND SERVICE

1st ISSUE

Code: 2900.002.184.00.9

ÍNDICE

- 01 Sistema Do Motor - Bloco Do Motor / Sistema Del Motor - Bloc Del Motor / Engine System - Engine Block
- 02 Sistema Do Motor - Compensador De Massas / Sistema Del Motor - Compensador De Masas / Engine System - Balancer Unit
- 03 Sistema Do Motor - Tampa Dianteira E Traseira - Carcaça Do Volante / Sistema Del Motor - Tapa Delantera Y Trasera - Carcaza Del Volante / Engine System - Front And Rear Cover - Flywheel Housing
- 04 Sistema Do Motor - Cárter E Haste de Nível / Sistema Del Motor - Carter Y Varilla de Nivel / Engine System - Oil Pan And Dipstick
- 05 Sistema Do Motor - Árvore De Manivelas / Sistema Del Motor - Cigüeñal / Engine System - Crankshaft
- 06 Sistema Do Motor - Árvore De Comando De Válvulas / Sistema Del Motor - Árbol De Mando De Levas / Engine System - Camshaft
- 07 Sistema Do Motor - Pistão E Biela / Sistema Del Motor - Pistón Y Biela / Engine System - Piston And Connecting Rod
- 08 Sistema Do Motor - Cabeçote E Tampa De Válvulas / Sistema Del Motor - Culata Y Tapa De Válvulas / Engine System - Cylinder Head And Valve Cover
- 09 Sistema Do Motor - Filtro De Óleo Lubrificante / Sistema Del Motor - Filtro De Aceite Lubricante / Engine System - Lubricant Oil Filter
- 10 Sistema Do Motor - Bomba De Óleo Lubrificante/ Sistema Del Motor - Bomba De Aceite Lubricante / Engine System - Lubricant Oil Pump
- 11 Sistema Do Motor - Filtro Duplo De Combustível / Sistema Del Motor - Filtro Doble De Combustible / Engine System - Double Fuel Filter
- 12 Sistema Do Motor - Tubulação E Fixação Do Filtro Duplo De Combustível - Bomba Em Linha / Sistema Del Motor - Tubería Y Fijación Del Filtro Doble De Combustible - Bomba En Línea / Engine System - Double Fuel Filter Piping And Mounting - In Line Pump
- 13 Sistema Do Motor - Bomba Injetora Em Linha / Sistema Del Motor - Bomba Inyectora En Línea / Engine System - In Line Fuel Injection Pump
- 14 Sistema Do Motor - Porta Bico Injetor / Sistema Del Motor - Puerta Tobera / Engine System - Nozzle Holder
- 15 Sistema Do Motor - Tubulação De Injeção - Bomba Injetora Em Linha / Sistema Del Motor - Tubería De Inyección - Bomba Inyectora En Línea / Engine System - In Line Fuel Injection Pump
- 16 Sistema Do Motor - Bomba D'água / Sistema Del Motor - Bomba De Agua / Engine System - Water Pump
- 17 Sistema Do Motor - Tubulação De Arrefecimento E Termostato / Sistema Del Motor - Tubería De Enfriamiento Y Termostato / Engine System - Cooling Piping And Thermostat
- 18 Sistema Do Motor - Ventilador / Sistema Del Motor - Ventilador / Engine System - Fan
- 19 Sistema Do Motor - Coletor De Admissão E Escape / Sistema Del Motor - Colector De Admisión Y Escape / Engine System - Intake And Exhaust Manifold
- 20 Sistema Do Motor - Curva De Escape / Sistema Del Motor - Codo De Escape / Engine System - Exhaust Curve
- 21 Sistema Do Motor - Respiro Do Motor / Sistema Del Motor - Respiradero Del Motor / Engine System - Engine Breather
- 22 Sistema Do Motor - Sobrealimentação Com Coletor De Escape Não Arrefecido / Sistema Del Motor - Sobrealimentación Con Colector De Escape No Enfriado / Engine System - Turbocharging With Non Cooled Exhaust Manifold
- 23 Sistema Do Motor - Motor De Partida E Alternador / Sistema Del Motor - Motor De Partida Y Alternador / Engine System - Starter And Alternator
- 24 Sistema Do Motor - Fixação Do Alternador / Sistema Del Motor - Fijación Del Alternador / Engine System - Alternator Mounting
- 25 Sistema Do Motor - Jogo De Reparo / Sistema Del Motor - Juego De Reparación / Engine System - Repair Kit
- 26 Sistema Do Motor - Radiador E Fixação / Sistema Del Motor - Radiador Y Fijación / Engine System - Radiator And Fastening
- 27 Sistema Do Motor - Filtro De Ar / Sistema Del Motor - Filtro De Aire / Engine System - Air Filter
- 28 Sistema Do Motor - Conjunto Silencioso / Sistema Del Motor - Conjunto Silencioso / Engine System - Muffler Assy
- 29 Sistema Da Transmissão - Carcaça Intermediária / Sistema De La Transmisión - Carcaza Intermediaria / Transmission System - Intermediate Housing

ÍNDICE

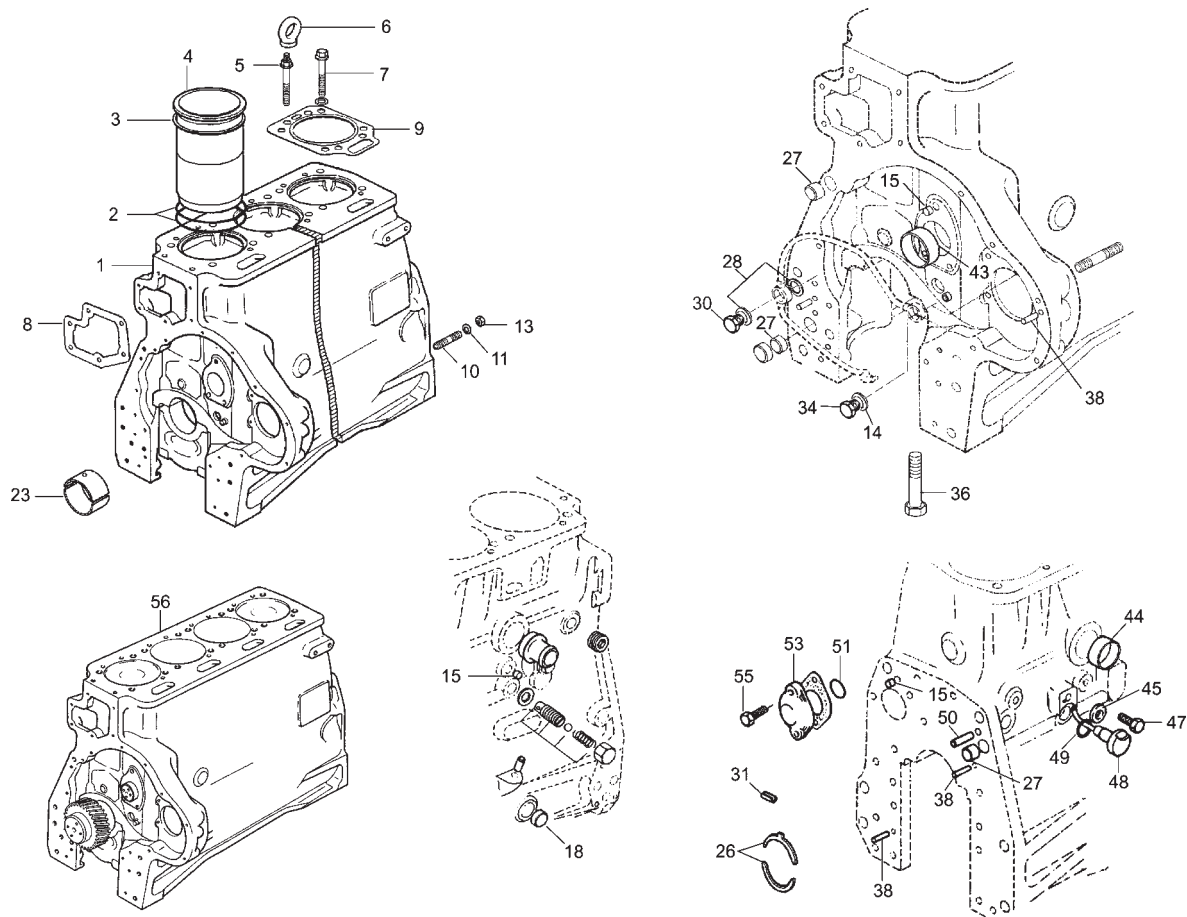
- 30 Sistema Da Transmissão - Carcaça Da Caixa De Velocidades / Sistema De La Transmisión - Carcaça De La Caja De Velocidad / Transmission System - Gearshift Housing
- 31 Sistema Da Transmissão - Mando Para Caixa De Velocidades / Sistema De La Transmisión - Mando Para Caja De Velocidad / Transmission System - Gearshift Control
- 32 Sistema Da Transmissão - Acionamento Do Câmbio / Sistema De La Transmisión - Accionamiento De Cambios / Transmission System - Gearshift Drive
- 33 Sistema Da Transmissão - Corôa E Pinhão / Sistema De La Transmisión - Corona Y Piñón / Transmission System - Ring Gear And Pinion
- 34 Sistema Da Transmissão - Acionamento Da Tração Dianteira / Sistema De La Transmisión - Accionamiento De La Tracción Delantera / Transmission System - Front Traction Driver
- 35 Sistema Da Transmissão - Bloqueio Do Diferencial / Sistema De La Transmisión - Traba De Diferencial / Transmission System - Differential Lock
- 36 Sistema Da Transmissão - Desembreagem / Sistema De La Transmisión - Desembragador / Transmission System - Disengager
- 37 Sistema Da Transmissão - Eixo Impulsor / Sistema De La Transmisión - Eje Impulsor / Transmission System - Impulser Shaft
- 38 Sistema Da Transmissão - Eixo De Saída / Sistema De La Transmisión - Eje De Salida / Transmission System - Output Shaft
- 39 Sistema Da Transmissão - Carcaça Traseira / Sistema De La Transmisión - Carcaza Trasera / Transmission System - Rear Housing
- 40 Sistema Da Transmissão - Tampa Superior / Sistema De La Transmisión - Tapa Superior / Transmission System - Upper Cover
- 41 Sistema Da Transmissão - Garfos E Varetas Do Câmbio / Sistema De La Transmisión - Garfios Y Varillas De Cambios / Transmission System - Shift Fork And Rod
- 42 Sistema Da Transmissão - Acionamento Tomada De Força / Sistema De La Transmisión - Accionamiento Toma De Fuerza / Transmission System - Power Intake Driver
- 43 Sistema Da Transmissão - Diferencial / Sistema De La Transmisión - Diferencial / Transmission System - Differential
- 44 Sistema Da Transmissão - Eixo Traseiro / Sistema De La Transmisión - Eje Trasero / Transmission System - Rear Shaft
- 45 Sistema Da Transmissão - Tomada De Força / Sistema De La Transmisión - Toma De Fuerza / Transmission System - PTO
- 46 Sistema Da Transmissão - Cubo De Roda Traseiro / Sistema De La Transmisión - Cubo De Rueda Trasero / Transmission System - Rear Wheel Hub
- 47 Sistema Da Transmissão - Freio De Serviço / Sistema De La Transmisión - Freno De Servicio / Transmission System - Service Brake
- 48 Sistema Da Transmissão - Levante Hidráulico - Eixo De Pré-seleção E Eixo De Comando / Sistema De La Transmisión - Levante Hidráulico - Eje De Pre Selección Y Eje De Comando / Transmission System - Hydraulic Lift - Pre-selection Shaft And Control Shaft
- 49 Sistema Da Transmissão - Levante Hidráulico - Braço Esquerdo E Direito / Sistema De La Transmisión - Levante Hidráulico - Brazo Izquierdo Y Derecho / Transmission System - Hydraulic Lift - Left And Right Arm
- 50 Sistema Da Transmissão - Levante Hidráulico - Carcaça / Sistema De La Transmisión - Levante Hidráulico - Carcaza / Transmission System - Hydraulic Lift - Housing
- 51 Sistema Da Transmissão - Levante Hidráulico - Tampa / Sistema De La Transmisión - Levante Hidráulico - Tapa / Transmission System - Hydraulic Lift - Cover
- 52 Sistema Da Transmissão - Levante Hidráulico - Válvulas / Sistema De La Transmisión - Levante Hidráulico - Válvulas / Transmission System - Hydraulic Lift - Válves

ÍNDICE

- 53 Sistema Da Transmissão - Levante Hidráulico - Elemento De Comando / Sistema De La Transmisión - Levante Hidráulico - Elemento De
53 Comando / Transmission System - Hydraulic Lift - Control Element
- 54 Sistema Da Transmissão - Levante Hidráulico - Balancins / Sistema De La Transmisión - Levante Hidráulico - Balancines / Transmission
54 System - Hydraulic Lift - Rocker Arm
- 55 Sistema Da Transmissão - Componentes Levante Hidráulico / Sistema De La Transmisión - Componentes Levante Hidráulico / Transmission
55 System - Hydraulic Lift Components
- 56 Sistema Da Transmissão - Embreagem Dupla / Sistema De La Transmisión - Embrague Doble / Transmission System - Double Clutch
- 57 Sistema Da Transmissão - Cardan, Protetor Do Cardan E Acionamento Da Tração Dianteira / Sistema De La Transmisión - Cardán, Protector
57 Del Cardán Y Accionamiento De La Tracción Delantera / Transmission System - Driveline, Driveline Shield And 4wd
- 58 Sistema Da Transmissão - Acionamento Do Bloqueio Do Diferencial / Sistema De La Transmisión - Accionamiento Del Bloqueo Del
58 Diferencial / Transmission System - Differential Lock Drive
- 59 Sistema Da Transmissão - Caixa De Velocidades Bomba De Óleo / Sistema De La Transmisión - Caja De Velocidad Bomba De Aceite /
59 Transmission System - Gearshift Housing Oil Pump
- 60 Sistema Da Transmissão - Acionamento Da Transmissão / Sistema De La Transmisión - Accionamiento De La Transmisión / Transmission
60 System - Transmission Drive
- 61 Sistema Da Embreagem - Embreagem Da TDP / Sistema De La Embrague - Embrague De La TDP / Clutch System - TDP Clutch
- 62 Sistema Do Eixo Dianteiro - Suporte Do Eixo, Suporte Dos Contrapesos Dianteiros E Longarinas / Sistema Del Eje Delantero - Soporte Del Eje, Soporte De
62 Los Contrapesos Delanteros Y Largueros / Front Axle System - Axle Support, Front Counterweigh Supports And Longerons
- 63 Sistema Do Eixo Dianteiro - Contrapesos Dianteiros E Barra De Fixação / Sistema Del Eje Delantero - Contrapesos Delanteros Y Barra De
63 Fijación / Front Axle System - Front Counterweigh And Attach Bar
- 64 Sistema Do Eixo Dianteiro - Diferencial Dianteiro E Pinhão / Sistema Del Eje Delantero - Diferencial Delantero Y Piñón / Front Axle System -
64 Front Differential And Pinion
- 65 Sistema Do Eixo Dianteiro - Diferencial Dianteiro / Sistema Del Eje Delantero - Diferencial Delantero / Front Axle System - Front Differential
- 66 Sistema Do Eixo Dianteiro - Carcaça De Articulação E Cubo Da Roda Dianteira / Sistema Del Eje Delantero - Estructura De Articulación Y
66 Bujes Delanteros / Front Axle System - Pivot Housing And Front Wheel Hub
- 67 Sistema Do Eixo Dianteiro - Conjunto Pistão Hidráulico Barra De Direção / Sistema Del Eje Delantero - Conjunto Pistón Hidráulico Barra De
67 Tiro / Front Axle - Hydraulic Piston + Tie Rod Assy
- 68 Sistema Do Rodado - Rodado Traseiro E Dianteiro / Sistema Del Rodado - Rodado Trasero Y Delantero / Wheel System - Rear And Front Wheels
- 69 Sistema De Freio - Eixo Dos Pedais, Pedais Do Freio, Embreagem E Trava Do Freio / Sistema De Freno - Eje De Los Pedales, Pedales Del
69 Freno, Embrague Y Traba Del Freno / Brake System - Pedal Shaft, Brake Pedals, Brake Clutch And Lock
- 70 Sistema Do Freio - Eixo Intermediário E Articulações / Sistema Del Freno - Eje Intermedio Y Articulaciones / Brake System - Intermediate
70 Shaft And Pivots
- 71 Sistema De Alimentação - Tanque De Combustível Adicional / Sistema De Alimentación - Tanque De Combustible Adicional / Fuel Supply
71 System - Additional Fuel Tank

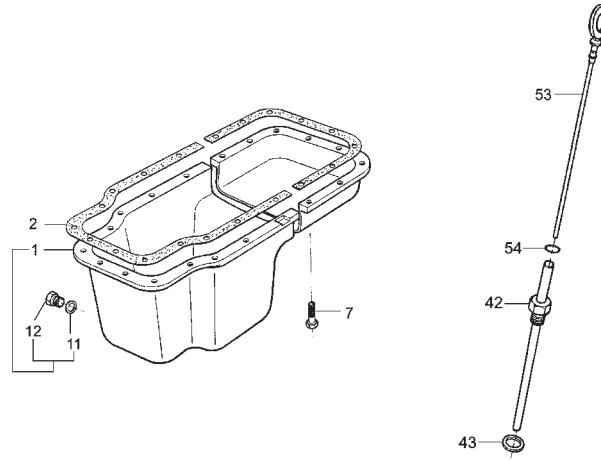
ÍNDICE

- 72 Sistema De Transmissão - Filtro Da Transmissão / Sistema De Transmisión - Filtro De La Transmisión / Transmission System - Transmission Filter
- 73 Sistema De Alimentação - Filtro Sedimentador E Tubulações / Sistema De Alimentación - Filtro Sedimentador Y Tuberías / Fuel Supply System - Sediment Filter And Lines
- 74 Sistema De Direção - Tubulações Da Direção / Sistema De Dirección - Tuberías De La Dirección / Steering System - Steering Lines
- 75 Sistema Da Direção - Unidade Hidrostática / Sistema De La Dirección - Unidad Hidrostática / Steering System - Hydrostatic Unit
- 76 Sistema Hidráulico - Direção Hidrostática / Sistema Hidráulico - Dirección Hidrostática / Hydraulic System - Hydrostatic Steering Unit
- 77 Sistema Da Carroceria - Bateria, Piso Dianteiro, Traseiro, Suporte Do Piso, Estribo E Caixa De Ferramentas / Sistema De La Carrocería - Bateria, Piso Delantero, Trasero, Soporte Del Piso, Estribo Y Caja De Herramientas / Body System - Battery, Front And Rear Floor, Floor Support, Footstep And Toolbox
- 78 Sistema Da Carroceria - Cobrimento Do Painel, Laterais, Capô Superior E Carenagem Dianteira / Sistema De La Carrocería - Cobertura Del Tablero, Laterales, Capó Superior Y Carenaje Delantero / Body System - Panel Covering, Sides, Upper Hood Covering And Front Fairing
- 79 Sistema Da Carroceria - Pára-lamas, Estrutura Da Cabina E Teto Solar / Sistema De La Carrocería - Guardabarros, Estructura De La Cabina Y Techo Solar / Body System - Fenders, Cab Frame And Sun Roof
- 80 Sistema De Carroceria - Assento Do Operador / Sistema De Carrocería - Asiento Del Operador / Body System - Operator's Seat
- 81 Sistema Hidráulico - Acoplamento Da Bomba Hidráulica, Tubulações De Pressão E Sucção / Sistema Hidráulico - Acoplamiento De La Bomba Hidráulica, Tuberías De Presión Y Succión / Hydraulic System - Hydraulic Pump Coupling , Pressure And Suction Lines
- 82 Sistema Hidráulico - Comando Hidráulico, Filtro E Tubulações / Sistema Hidráulico - Mando Hidráulico, Filtro Y Tuberías / Hydraulic System - Hydraulic Control, Filter And Lines
- 83 Sistema Hidráulico - Controle Remoto 1 E 2 Estágios E Tubulações Do Cilindro Auxiliar / Sistema Hidráulico - Control Remoto 1 Y 2 Etapas Y Tuberías Del Cilindro Auxiliar / Hydraulic System - Remote Cylinder - 1 And 2 Stages And Auxiliary Cylinder Lines
- 84 Sistema De Transmissão - Componentes Do Levante Hidráulico / Sistema De Transmisión - Componentes Del Levante Hidráulico / Transmission System - Hydraulic Lift Components
- 85 Sistema Hidráulico - Longarinas / Sistema Hidráulico - Largueros / Hydraulic System - Longeron
- 86 Sistema Hidráulico - Cilindro Auxiliar E Tubulações / Sistema Hidráulico - Cilindro Auxiliar Y Tuberías / Hydraulic Cylinder - Auxiliary Cylinder And Lines
- 87 Sistema Hidráulico - Barra De Tração / Sistema Hidráulico - Barra De Tiro / Hydraulic System - Drawbar
- 88 Sistema Do Acelerador - Pedal, Alavanca Do Acelerador Manual E Articulações / Sistema Del Acelerador - Pedal, Palanca Del Acelerador Manual Y Articulaciones / Throttle System - Pedal, Hand Throttle Lever And Pivots
- 89 Sistema Do Acelerador - Dispositivo De Parada / Sistema Del Acelerador - Dispositivo De Parada / Throttle System - Stop Device
- 90 Sistema Elétrico - Painel De Instrumentos / Sistema Eléctrico - Tablero De Instrumentos / Electrical System - Dash Panel
- 91 Sistema Elétrico - Cabo De Ligação Principal, Faróis Dianteiros E Buzina / Sistema Eléctrico - Cabe De Conexión Principal, Faros Delanteros Y Bocina / Electrical System - Main Connecting Cable, Front Headlights And Horn
- 92 Sistema Elétrico - Cabo De Ligação Das Lanternas Traseiras, Lanternas Traseiras E Farol Da Ré / Sistema Eléctrico - Cabe De Conexión De Las Luces Traseras, Luces De Atrás Y Faro Marcha Atrás / Electrical System - Tail Light Connecting Cable, Tail Lights And Reverse Light
- 93 Sistema Elétrico - Central Elétrica / Sistema Eléctrico - Central Eléctrica / Electrical System - Electrical Central
- 94 Sistema De Grafismo - Adesivos / Sistema De Grafismo - Adhesivos / Graphic System - Decals
- 95 KIt Cabine - Lista de Peças



SISTEMA DO MOTOR - BLOCO DO MOTOR
SISTEMA DEL MOTOR - BLOC DEL MOTOR
ENGINE SYSTEM - ENGINE BLOCK

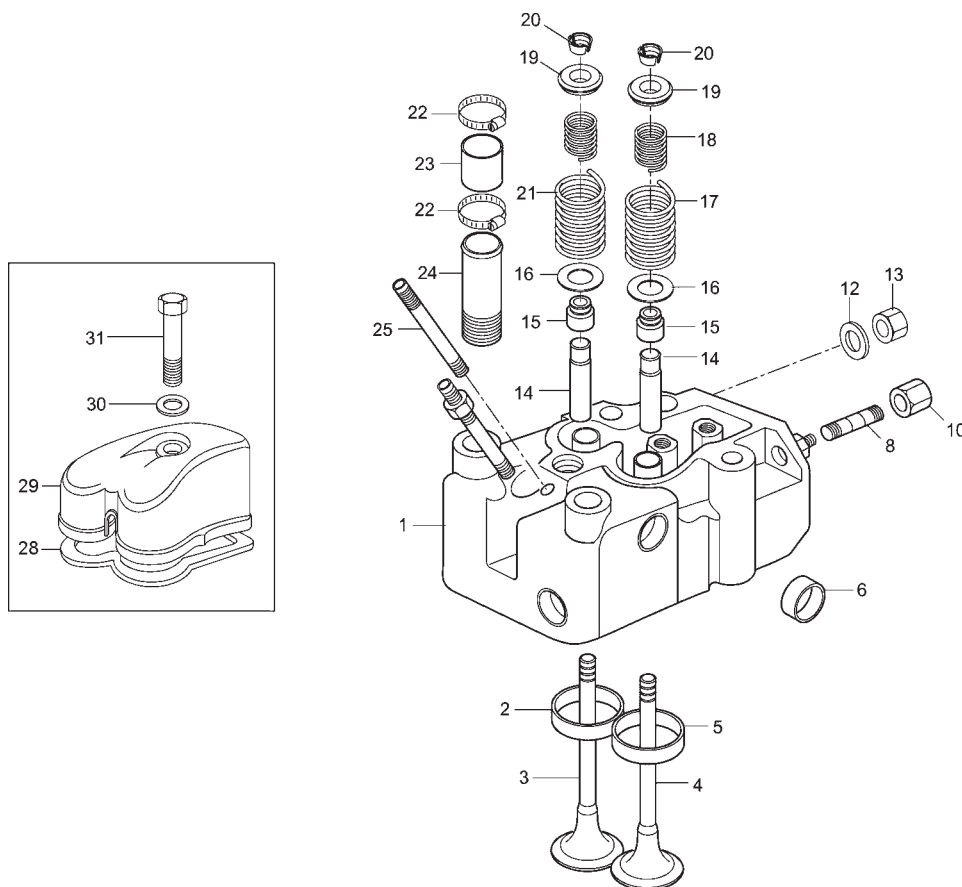
ITEM	CÓDIGO Nº DE PIEZAS CODE	QNT. CT. QTY.	DENOMINAÇÃO / DENOMINACIÓN / DENOMINATION		
1	8009.101.144.00.7		Bloco do Motor	Bloc del Motor	Engine Block
2	6003.001.015.00.5	08	Anel de Vedação	Anillo de Vedación	Sealing Ring
3	8009.101.356.00.7	CN	Calço - 0,05 mm	Calzo - 0,05 mm	Shim - 0,05 mm
3	8009.101.357.00.5	CN	Calço - 0,10 mm	Calzo - 0,10 mm	Shim - 0,10 mm
3	8009.101.358.00.3	CN	Calço - 0,15 mm	Calzo - 0,15 mm	Shim - 0,15 mm
3	8009.101.359.00.1	CN	Calço - 0,20 mm	Calzo - 0,20 mm	Shim - 0,20 mm
4	8009.101.145.00.4	04	Camisa	Camisa	Liner
5	6003.001.141.00.9	02	Parafuso M14 x 135	Tornillo M14 x 135	Bolt M14 x 135
6	6003.001.217.00.7	02	Alça	Alza	Lift
7	6003.001.140.00.1	14	Parafuso M14 x 135	Tornillo M14 x 135	Bolt M14 x 135
8	6003.001.265.00.6	01	Junta	Empaque	Gasket
9	6003.001.138.00.5	04	Junta	Empaque	Gasket
10	8012.101.886.00.7	04	Prisioneiro	Espárrago	Stud
11	8012.101.880.00.0	04	Arruela Lisa	Arandela Lisa	Flat Washer
13	6007.001.355.00.6	04	Porca	Tuerca	Nut
14	4014.010.010.00.4	02	Arruela de Vedação	Arandela de Vedación	Spring Washer
15	6007.001.364.00.8	08	Tampão ø9,9 h11	Tapón ø9,9 h11	Sealant ø9,9 h11
18	6003.001.317.00.5	02	Tampão ø15,9 h11	Tapón ø15,9 h11	Sealant ø15,9 h11
23	8009.101.354.00.2	05	Bronzina Principal - Rep. 1	Cojinete Principal - Rep. 1	Main Bearing - Rep. 1
23	8009.101.355.00.9	05	Bronzina Principal - Rep. 2	Cojinete Principal - Rep. 2	Main Bearing - Rep. 2
23	8009.101.159.00.5	05	Bronzina Principal - Rep. 3	Cojinete Principal - Rep. 3	Main Bearing - Rep. 3
23	8009.101.160.00.3	05	Bronzina Principal - Rep. 4	Cojinete Principal - Rep. 4	Main Bearing - Rep. 4
23	8009.101.172.00.8	05	Bronzina Principal - STD	Cojinete Principal - STD	Main Bearing - STD
26	8009.101.361.00.7	02	Anel de Encosto - Rep. 1	Anillo de Ajuste - Rep. 1	Spacer Ring - Rep. 1
26	8009.101.360.00.9	02	Anel de Encosto - STD	Anillo de Ajuste - STD	Spacer Ring - STD
27	6003.001.318.00.3	03	Tampão ø13,95 h11	Tapón ø13,95 h11	Sealant ø13,95 h11
28	8009.101.150.00.4	01	Arruela de Vedação	Arandela de Vedación	Spring Washer
30	8009.101.151.00.2	01	Bujão	Tapón	Plug
31	4006.010.049.00.8	05	Bucha Expansora	Buje Expansor	Expanding Bushing



SISTEMA DO MOTOR - CÁRTER E HASTE DE NÍVEL
SISTEMA DEL MOTOR - CÁRTER Y VARILLA DE NIVEL
ENGINE SYSTEM - OIL PAN AND DIPSTICK

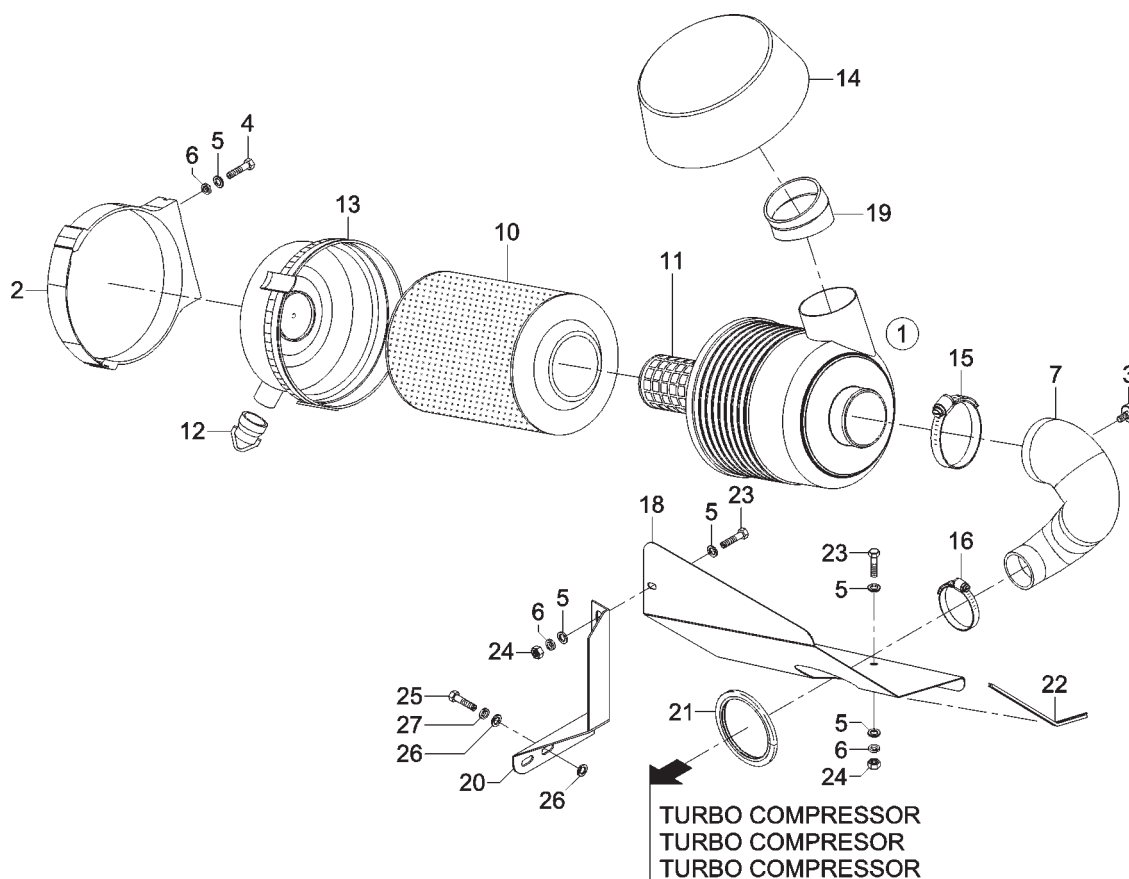
ITEM	CÓDIGO Nº DE PIEZAS CODE	QNT. CT. QTY.	DENOMINAÇÃO / DENOMINACIÓN / DENOMINATION		
1	8009.101.043.00.1	01	Cárter (inclui itens 11 e 12)	Cárter (inclui itenes 11 y 12)	Oil Pan (include itens 11 and 12)
2	8009.101.044.00.9	01	Junta	Empaque	Gasket
7	8012.101.894.00.1	14	Parafuso M8 x 40	Tornillo M8 x 40	Bolt M8 x 40
7	8012.101.974.00.1	09	Parafuso M8 x 60	Tornillo M8 x 60	Bolt M8 x 60
7	8012.101.874.00.3	04	Parafuso M10 x 35	Tornillo M10 x 35	Bolt M10 x 35
7	4101.045.047.06.7	02	Parafuso	Tornillo	Bolt
11	6003.001.008.00.0	01	Anel de Vedação	Anillo de Vedación	Sealing Ring
12	4010.010.011.00.0	01	Bujão	Tapón	Plug
42	8009.101.143.00.9	01	Tubo da Haste de Nível	Caño de la Varilla de Nivel	Dipstick Tube
43	8009.101.210.00.6	01	Arruela de Vedação	Arandela de Vedación	Spring Washer
53	8009.101.041.00.5	01	Haste de Nivel	Varilla de Nivel	Oil Dipstick
54	6003.001.149.00.2	02	Anel de Vedação	Anillo de Vedación	Sealing Ring

M
M



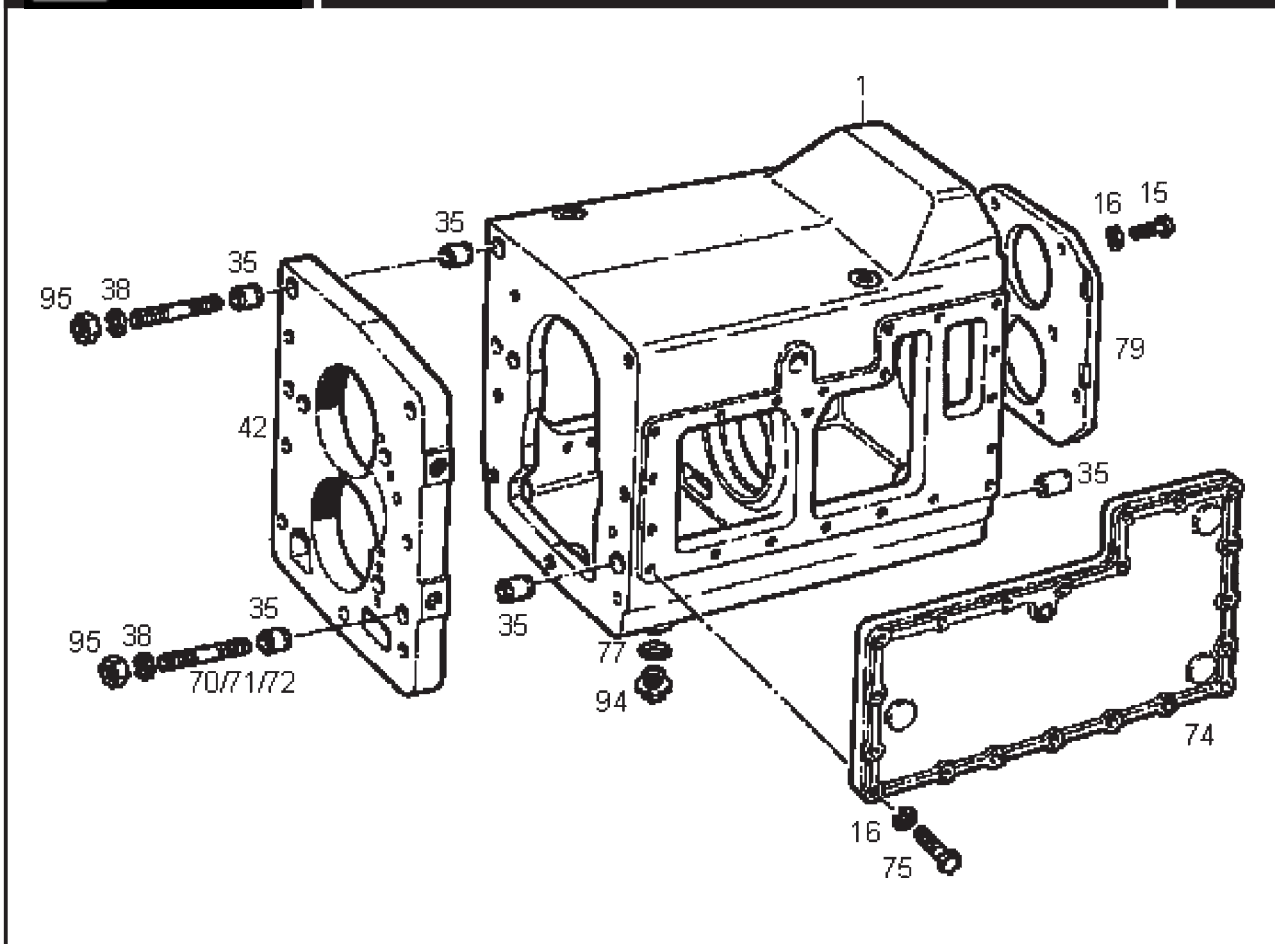
SISTEMA DO MOTOR - CABEÇOTE E TAMPA DE VÁLVULAS
SISTEMA DEL MOTOR - CULATA Y TAPA DE VÁLVULAS
ENGINE SYSTEM - CYLINDER HEAD AND VALVE COVER

ITEM	CÓDIGO Nº DE PIEZAS CODE	QNT. CT. QTY.	DENOMINAÇÃO / DENOMINACIÓN / DENOMINATION		
1	8013.101.074.00.8	04	Cabeçote	Culata	Cylinder Head
2	8012.101.922.00.0	04	Sede de Válvula - Escape	Asiento de Válvula - Escape	Valve Seat - Exhaust
3	8013.101.073.00.0	04	Válvula - Escape	Válvula - Escape	Valve - Exhaust
4	8013.101.072.00.2	04	Válvula - Admissão	Válvula - Admisión	Valve - Intake
5	8009.101.330.00.2	04	Sede de Válvula - Admissão	Asiento de Válvula - Admisión	Valve Seat - Intake
6	8009.101.380.00.7	20	Tampa Cônica (ø22,48 - 22,53 Latão)	Tapa Cônica (ø22,48 - 22,53 Latón)	Conic Cap (ø22,48 - 22,53 Brass)
8	8012.101.923.00.8	04	Prisioneiro	Espárrago	Stud
8	4101.050.021.04.9	04	Prisioneiro	Espárrago	Stud
8	8009.101.214.00.8	08	Prisioneiro	Espárrago	Stud
10	6003.001.330.00.2	08	Porca	Tuerca	Nut
12	6003.001.334.00.0	08	Arruela	Arandela	Washer
13	6003.001.332.00.4	08	Porca	Tuerca	Nut
14	6005.001.301.00.4	08	Guia de Válvulas	Guía de Válvulas	Valve Guide
15	6005.001.302.00.2	08	Retentor	Retén	Seal
16	6006.001.455.00.6	08	Arruela	Arandela	Washer
17	8009.101.085.00.2	04	Mola Externa ø3,80x48mm - Admissão	Resorte Externo ø3,80x48mm - Admisión	Outer Spring ø3,80x48mm - Intake
17	6003.001.328.00.2	04	Mola Externa ø4,25x49mm - Admissão	Resorte Externo ø4,25x49mm - Admisión	Outer Spring ø4,25x49mm - Intake
18	6006.001.456.00.4	04	Mola Interna ø2,50x46,5mm - Admissão	Resorte Interno ø2,50x46,5mm - Admisión	Inner Spring ø2,50x46,5mm - Intake
19	6003.001.186.00.4	08	Prato	Prato	Retainer
20	6003.001.327.00.4	16	Trava	Traba	Lock
21	6003.001.328.00.2	04	Mola Externa ø4,25x49mm - Escape	Resorte Externo ø4,25x49mm - Escape	Outer Spring ø4,25x49mm - Exhaust
22	6007.001.359.00.8	08	Abraçadeira	Abrazadera	Clamp
23	6003.001.071.00.8	04	Mangueira	Manguera	Hose
24	6003.001.074.00.2	04	Tubo	Caño	Pipe
25	8012.101.925.00.3	08	Prisioneiro	Espárrago	Stud
26	6008.001.093.00.1	04	Parafuso M10 x 40	Tornillo M10 x 40	Bolt M10 x 40
28	6005.001.014.00.3	04	Junta	Empaque	Gasket
29	6005.001.013.00.5	04	Tampa de Válvulas	Tapa de Válvulas	Valve Cover
30	6003.001.188.00.0	04	Arruela de Vedação	Arandela de Vedación	Spring Washer



SISTEMA DO MOTOR - FILTRO DE AR
SISTEMA DEL MOTOR - FILTRO DE AIRE
ENGINE SYSTEM - AIR FILTER

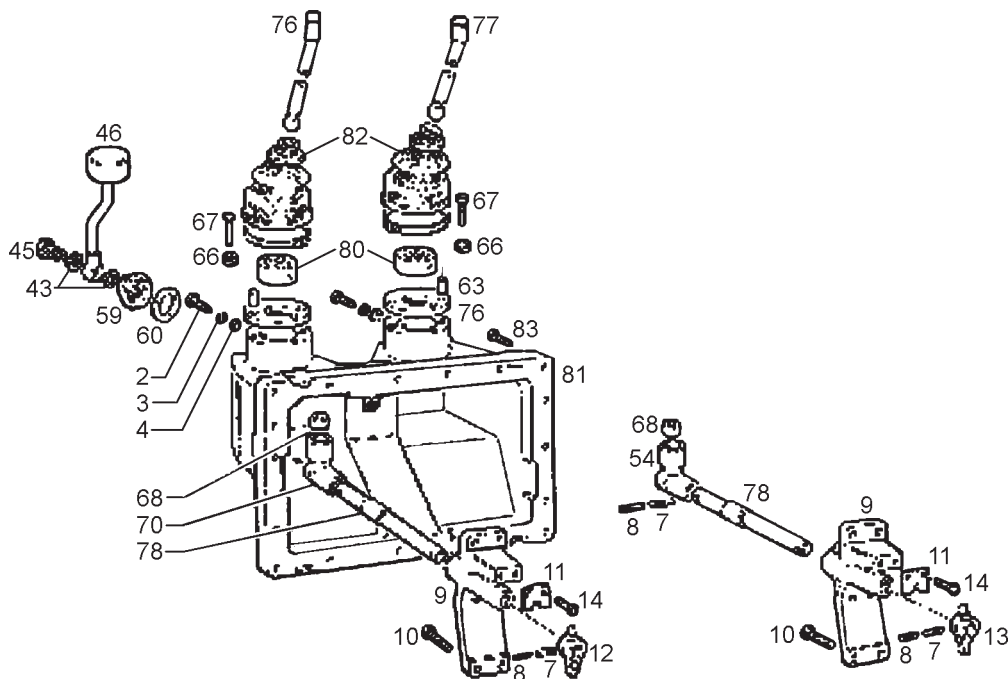
ITEM	CÓDIGO Nº DE PIEZAS CODE	QNT. CT. QTY.	DENOMINAÇÃO / DENOMINACIÓN / DENOMINATION		
1	6007.001.742.00.5	01	Conj. Filtro de Ar 12m ³ (inclui itens 10 ao 13)	Conj. Filtro de Aire 12m ³ (inclui itenes 10 al 13)	Air Filter 12m ³ Assy (include itens 10 until 13)
2	6007.001.746.00.6	01	Suporte	Soporte	Bracket
3	8009.101.127.00.2	01	Indicador Manutenção	Indicador Mantenimiento	Servicing Indicator
4	4101.045.034.05.7	02	Parafuso Sext. M8 x 40	Tornillo Hex. M8 x 40	Hex. Bolt M8 x 40
5	4103.024.011.01.5	10	Arruela Lisa A8,4	Arandela Lisa A8,4	Flat Washer A8,4
6	4103.012.009.01.3	05	Arruela de Pressão A8	Arandela de Presión A8	Spring Washer A8
7	8013.101.064.00.9	01	Mangueira Filtro de Ar	Manguera Filtro de Aire	Air Filter Hose
10	6007.001.743.00.3	01	Elemento Principal	Elemento Principal	Main Element
11	6007.001.744.00.1	01	Elemento Secundário	Elemento Secundario	Secondary Element
12	6007.001.745.00.8	01	Válvula Descarga de Pó	Valvula Descarga de Polvo	Dust Evacuation Valve
13	6007.001.748.00.2	01	Fundo	Fondo	Bottom
14	8013.101.029.00.2	01	Tomada de Ar 12m ³	Toma de Aire 12m ³	Air Intake 12m ³
15	8009.101.018.00.3	01	Abraçadeira	Abrazadera	Clamp
16	7015.008.047.00.4	01	Abraçadeira	Abrazadera	Clamp
18	8013.101.059.00.9	01	Defletor do Filtro	Deflector del Filtro	Filter Deflector
19	8013.101.081.00.3	01	União do Filtro de Ar	Unión del Filtro de Aire	Air Filter Union
20	8013.101.056.00.5	01	Suporte Defletor	Soporte Deflector	Deflector Bracket
21	8002.115.533.00.0	01	Guarnição	Guarnición	Trim
22	8013.107.095.00.7	01	Guarnição	Guarnición	Trim
23	4101.045.027.05.1	03	Parafuso Sext. M8 x 20	Tornillo Hex. M8 x 20	Hex. Bolt M8 x 20
24	4102.011.007.06.9	03	Porca Sext. M8	Tuerca Hex. M8	Hex. Nut M8
25	4101.048.008.05.8	02	Parafuso Sext. M10 x 30	Tornillo Hex. M10 x 30	Hex. Bolt M10 x 30
26	4103.015.016.01.5	04	Arruela Lisa A10,5	Arandela Lisa A10,5	Flat Washer A10,5
27	4103.012.010.01.1	02	Arruela de Pressão A10	Arandela de Presión A10	Spring Washer A10



SISTEMA DA TRANSMISSÃO - CARÇAÇA DA CAIXA DE VELOCIDADES
SISTEMA DE LA TRANSMISIÓN - CARÇAÇA DE LA CAJA DE VELOCIDAD
TRANSMISSION SYSTEM - GEARSHIFT HOUSING

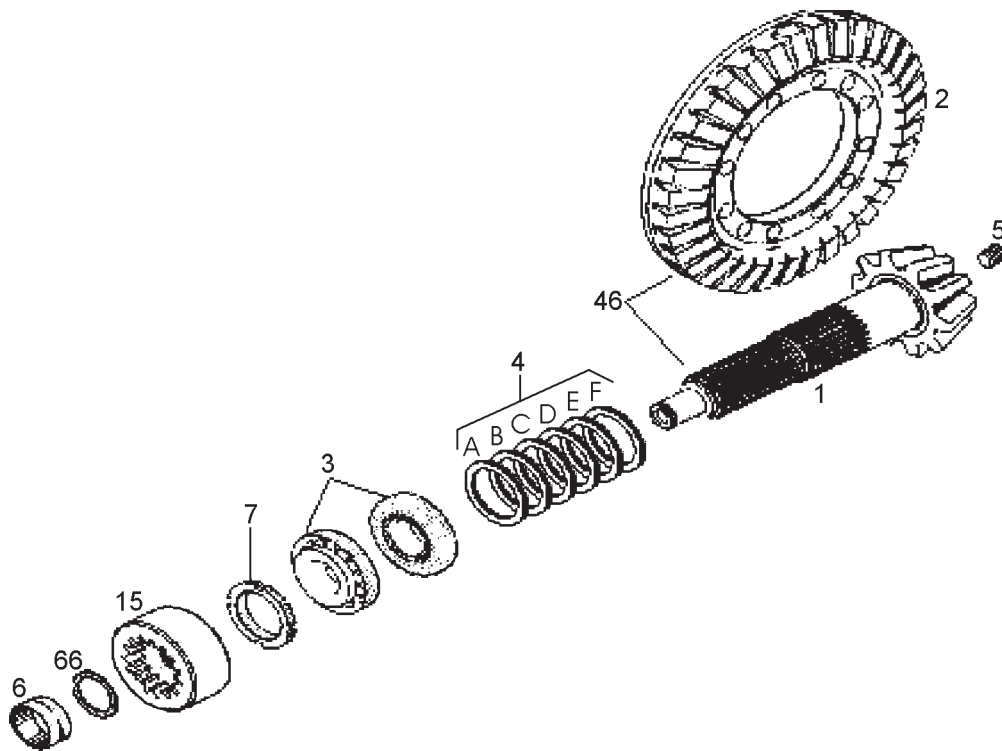
ITEM	CÓDIGO Nº DE PIEZAS CODE	QNT. CT. QTY.	DENOMINAÇÃO / DENOMINACIÓN / DENOMINATION		
1	8013.104.326.00.9	01	Carçaça da Caixa de Velocidades	Carcaza de la Caja de Velocidad	Gearshift Housing
15	4101.047.088.05.1	08	Parafuso Sext. M8 x 20	Tornillo Hex. M8 x 20	Hex. Bolt M8 x 20
16	4103.012.009.01.3	28	Arruela de Pressão A8	Arandela de Presión A8	Spring Washer A8
35	8013.104.352.00.5	06	Casquilho Guia	Casquillo Guia	Guide
38	4103.012.055.01.6	13	Arruela de Pressão B16	Arandela de Presión B16	Spring Washer B16
42	8013.104.356.00.6	01	Placa	Placa	Gate
70	4101.050.061.02.9	06	Prisioneiro M16 x 45	Espárrago M16 x 45	Stud M16 x 45
71	4101.050.063.01.7	01	Prisioneiro M16 x 55	Espárrago M16 x 55	Stud M16 x 55
72	4101.050.066.02.8	07	Prisioneiro M16 x 70	Espárrago M16 x 70	Stud M16 x 70
74	8013.104.385.00.5	01	Tampa Lateral	Tapa Lateral	Lateral Cover
75	4101.047.092.05.3	20	Parafuso Sext. M8 x 30	Tornillo Hex. M8 x 30	Hex. Bolt M8 x 30
77	8013.104.387.00.1	01	Junta	Empaque	Gasket
79	8013.104.388.00.9	01	Tampa	Tapa	Cover
94	8013.104.403.00.6	01	Bujão Magnético	Tapón Magnético	Magnetic Plug
95	4102.011.020.06.2	13	Porca Sext. M16	Tuerca Hex. M16	Hex. Nut M16
-	8013.104.545.00.4	01	Caixa de Velocidades	Caja de Velocidad	Gearshift

BT



SISTEMA DA TRANSMISSÃO - ACIONAMENTO DO CÂMBIO
SISTEMA DE LA TRANSMISIÓN - ACCIONAMIENTO DE CAMBIOS
TRANSMISSION SYSTEM - GEARSHIFT DRIVE

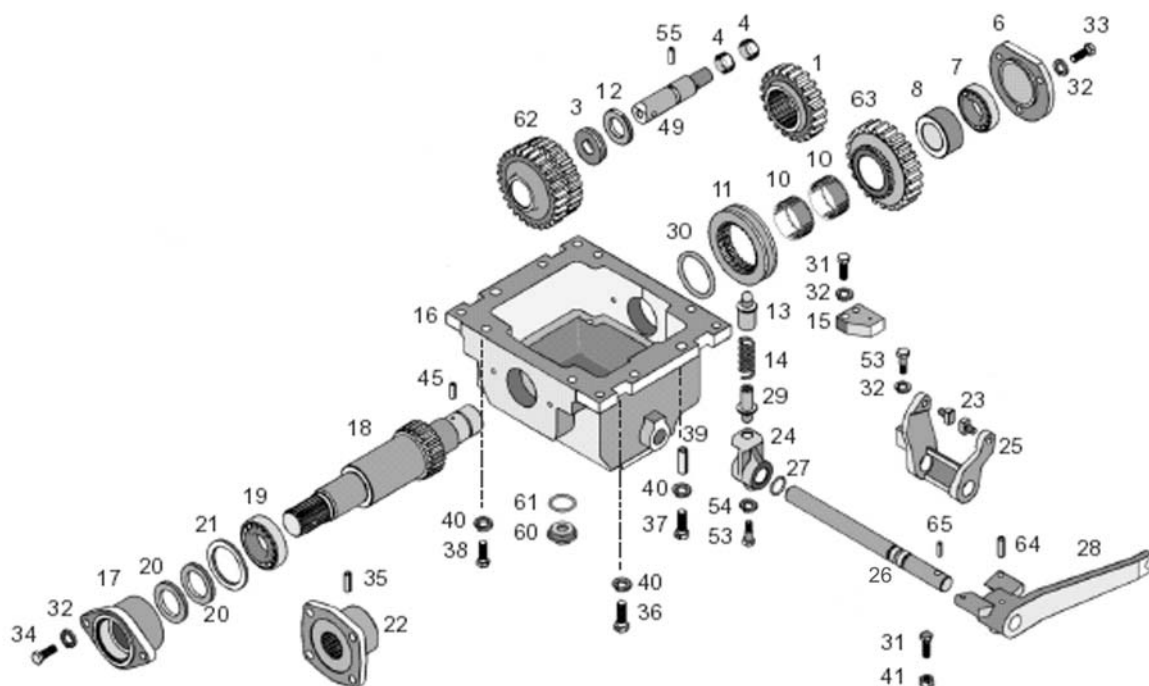
ITEM	CÓDIGO Nº DE PIEZAS CODE	QNT. CT. QTY.	DENOMINAÇÃO / DENOMINACIÓN / DENOMINATION		
2	4101.022.070.05.8	02	Parafuso Ponta AM 8 x 25	Tornillo Ponta AM 8 x 25	Bolt AM 8 x 25
3	-	02	Arruela Dentada	Arandela Dentada	Washer
4	4103.011.013.01.6	02	Arruela Lisa	Arandela Lisa	Flat Washer
7	4006.011.022.00.4	06	Bucha Elástica 6 x 30	Buje Elástica 6 x 30	Spring Bushing 6 x 30
8	4006.010.044.00.9	06	Bucha Elástica 3,5 x 30	Buje Elástica 3,5 x 30	Spring Bushing 3,5 x 30
9	8013.104.404.00.4	02	Suporte	Soporte	Bracket
10	4101.048.005.05.4	08	Parafuso Sext. M10 x 20	Tornillo Hex. M10 x 20	Hex. Bolt M10 x 20
11	8013.104.405.00.1	02	Chapa	Chapa	Plate
12	8013.104.406.00.9	01	Balancero	Balancin	Element
13	8013.104.407.00.7	01	Balancero	Balancin	Element
14	4101.047.085.05.7	04	Parafuso Sext. M8 x 12	Tornillo Hex. M8 x 12	Hex. Bolt M8 x 12
43	4014.010.020.00.3	02	Anel de Vedação	Anillo de Vedación	Sealing Ring
45	-	01	Parafuso Ôco	Tornillo Hueco	Hollow Bolt
46	8009.105.078.00.3	01	Respiro	Respiradero	Vent
54	8013.104.416.00.9	01	Alavanca Inferior de Marchas	Palanca Inferior de Marchas	Gearshift Outside Lever
59	8013.104.144.00.6	01	Tampão	Tapón	Plug
60	8010.104.081.00.6	01	Anel	Anillo	Ring
63	8013.104.135.00.4	06	Espaçador	Espaciador	Spacer
66	-	60	Mola Prato	Resorte Plato	Plate Spring
67	4101.045.014.04.2	06	Parafuso Sext. M6 x 30	Tornillo Hex. M6 x 30	Hex. Bolt M6 x 30
68	8013.104.143.00.8	02	Bucha	Buje	Bushing
70	8013.104.421.00.8	01	Alavanca Acionamento	Palanca Accionamiento	Drive Lever
76	8013.104.422.00.6	01	Alavanca Inferior de Marchas	Palanca Inferior de Marchas	Gearshift Outside Lever
77	8013.104.423.00.4	01	Alavanca Inferior de Grupos	Palanca Inferior de Grupos	Group Outside Lever
78	8013.104.424.00.2	02	Eixo Acionamento	Eje Accionamiento	Drive Shaft
79	8013.104.134.00.7	02	Arruela	Arandela	Washer
80	8013.104.136.00.2	04	Assento Esférico	Asiento Esférico	Seat
81	8013.104.425.00.9	01	Tampa	Tapa	Cover
82	8013.104.133.00.9	02	Protetor	Protector	Protector



SISTEMA DA TRANSMISSÃO - CORÔA E PINHÃO
SISTEMA DE LA TRANSMISIÓN - CORONA Y PIÑÓN
TRANSMISSION SYSTEM - RING GEAR AND PINION

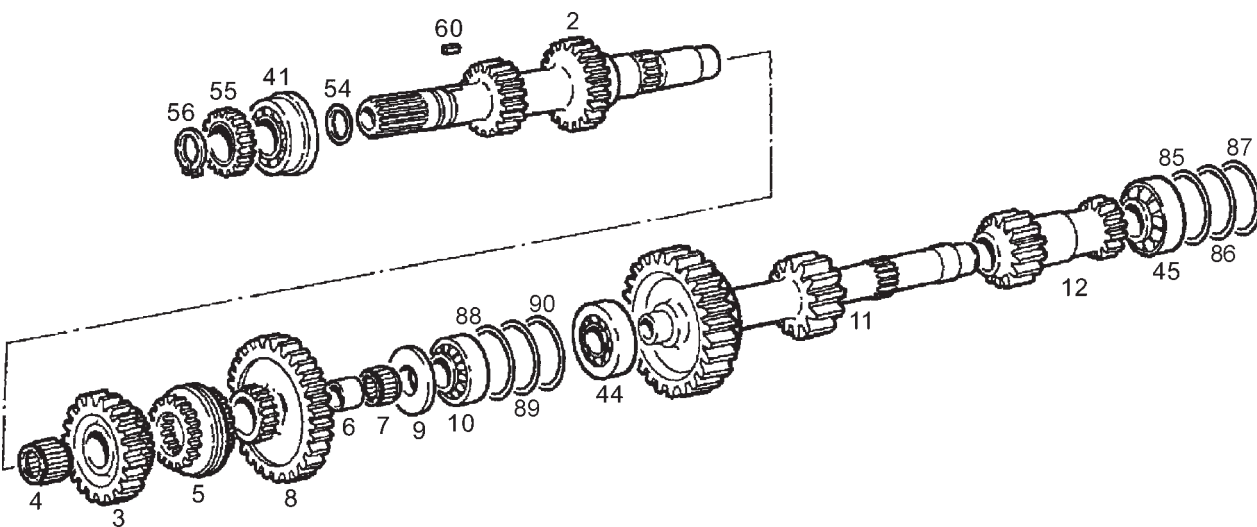
ITEM	CÓDIGO Nº DE PIEZAS CODE	QNT. CT. QTY.	DENOMINAÇÃO / DENOMINACIÓN / DENOMINATION		
1	-	-	Item Sem Reposição Individual	Item Sin Reposición Individual	Item Without Individual Replacement
2	-	-	Item Sem Reposição Individual	Item Sin Reposición Individual	Item Without Individual Replacement
7	8009.104.405.00.9	01	Porca do Pinhão	Tuerca del Piñón	Pinion Nut
3	8013.104.428.00.3	02	Rolamento	Rodamiento	Bearing
4	8013.104.429.00.1	01	Conj. Calços do Pinhão (inclui itens A ao F)	Conj. Calzos del Piñón (inclui itenes A al F)	Conj. Pinion Shim (include itens A until F)
5	8013.104.461.00.4	01	Bujão Roscado	Tapón Roscado	Threaded Plug
6	8013.104.371.00.5	02	Gaiola de Agulhas	Jaula de Agujas	Needle Bearing
15	8013.104.560.00.3	01	Acoplamento	Acople	Coupling
46	8013.104.562.00.9	01	Conj. Pinhão e Corôa (inclui itens 1, 2 e 5)	Conj. Piñón y Corona (inclui itenes 1, 2 y 5)	Conj. Pinion and Ring Gear (include itens 1, 2 and 5)
66	8013.104.561.00.1	01	Anel de Segurança	Anillo de Seguridad	Locking Ring
A	8013.104.430.00.9	01	Calços do Pinhão 0,35	Calzos del Piñón 0,35	Pinion Shim 0,35
B	8013.104.431.00.7	01	Calços do Pinhão 0,45	Calzos del Piñón 0,45	Pinion Shim 0,45
C	8013.104.432.00.5	01	Calços do Pinhão 0,50	Calzos del Piñón 0,50	Pinion Shim 0,50
D	8013.104.433.00.3	01	Calços do Pinhão 1,25	Calzos del Piñón 1,25	Pinion Shim 1,25
E	8013.104.434.00.1	01	Calços do Pinhão 1,60	Calzos del Piñón 1,60	Pinion Shim 1,60
F	8013.104.435.00.8	01	Calços do Pinhão 1,80	Calzos del Piñón 1,80	Pinion Shim 1,80
-	8013.104.547.00.0	01	Caixa Traseira	Caja Trasera	Rear Case

BT



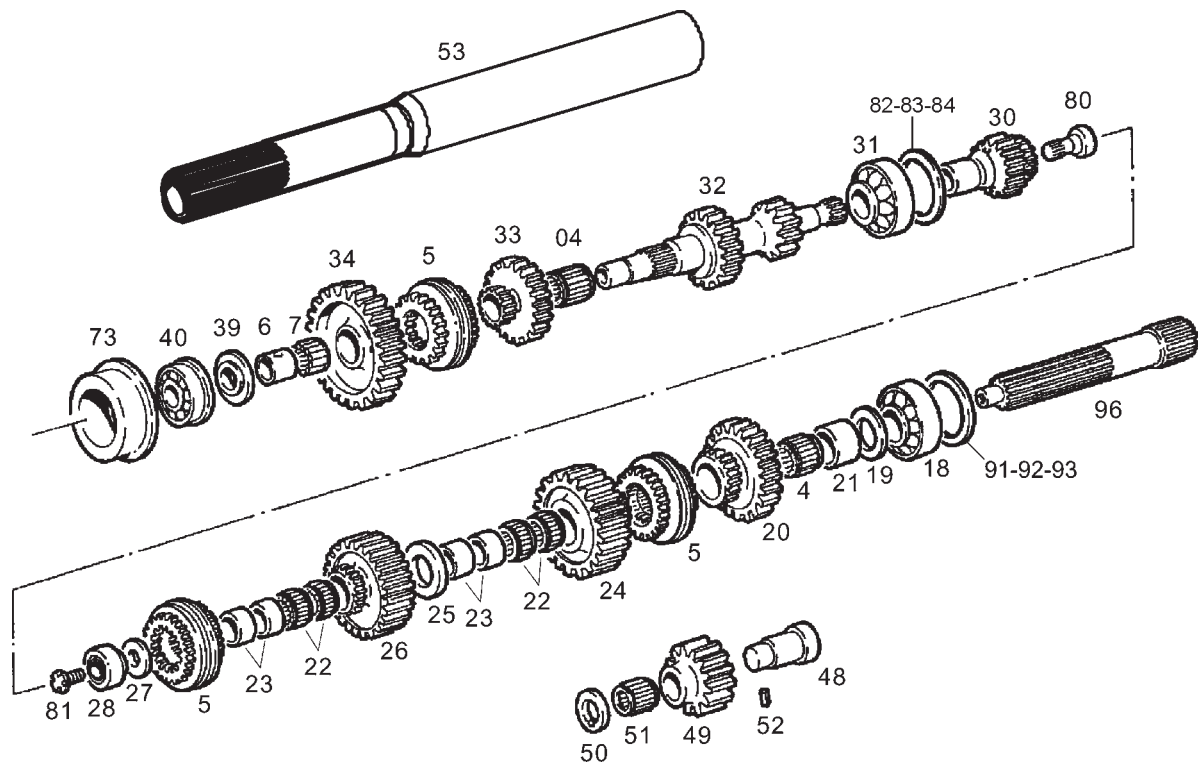
SISTEMA DA TRANSMISSÃO - ACIONAMENTO DA TRAÇÃO DIANTEIRA
SISTEMA DE LA TRANSMISIÓN - ACCIONAMIENTO DE LA TRACCIÓN DELANTERA
TRANSMISSION SYSTEM - FRONT TRACTION DRIVER

ITEM	CÓDIGO Nº DE PIEZAS CODE	QNT. CT. QTY.	DENOMINAÇÃO / DENOMINACIÓN / DENOMINATION		
1	8013.104.369.00.9	01	Engrenagem Z=29	Engranaje Z=29	Gear Z=29
3	8013.104.563.00.7	01	Calço	Calzo	Shim
4	8013.104.371.00.5	02	Gaiola de Agulhas	Jaula de Agujas	Needle Bearing
6	8013.104.373.00.1	01	Tampa	Tapa	Cover
7	8013.104.374.00.9	01	Rolamento	Rodamiento	Bearing
8	8013.104.376.00.4	01	Espaçador	Espaciador	Spacer
10	4001.048.023.00.0	02	Rolamento de Agulhas	Rodamiento de Agujas	Needle Bearing
11	8013.104.462.00.2	01	Anel	Anillo	Ring
12	8013.104.383.00.0	01	Espaçador	Espaciador	Spacer
13	8013.104.386.00.3	01	Guia de Mola	Guia de Resorte	Spring Guide
14	8007.104.185.00.1	01	Mola	Resorte	Spring
15	8013.104.381.00.4	01	Placa	Placa	Plate
16	8013.104.382.00.2	01	Caixa de Acionamento	Caja de Accionamiento	Driver Box
17	8013.104.426.00.7	01	Tampa	Tapa	Cover
18	8013.104.463.00.0	01	Eixo de Saída	Eje de Salida	Output Shaft
19	8013.104.335.00.0	01	Rolamento	Rodamiento	Bearing
20	4002.010.048.00.9	02	Retentor	Retén	Seal
21	8013.104.465.00.5	01	Conj. Calços	Conj. Calzos	Conj. Shim
22	8013.104.466.00.3	01	Flange	Brida	Flange
23	8009.104.186.00.5	02	Pivo	Pivote	Pivot
24	8009.104.194.00.9	01	Pivo	Pivote	Pivot
25	8007.104.183.00.6	01	Garfo	Horquilla	Fork
26	8013.104.467.00.1	01	Eixo de Acionamento	Ejo de Accionamiento	Driver Shaft
27	7015.009.014.00.3	02	Anel de Vedação	Anillo de Vedación	Sealing Ring
28	8013.104.468.00.9	01	Alavanca de Acionamento	Palanca de Accionamiento	Driver Lever
29	8009.104.193.00.1	01	Guia de Mola Macho	Guia de Resorte Macho	Spring Guide
30	8013.104.469.00.7	01	Anel	Anillo	Ring
31	4101.047.092.05.3	04	Parafuso Sext. M8 x 30	Tornillo Hex. M8 x 30	Hex. Bolt M8 x 30
32	4103.012.009.01.3	07	Arruela de Pressão	Arandela de Presión	Spring Washer



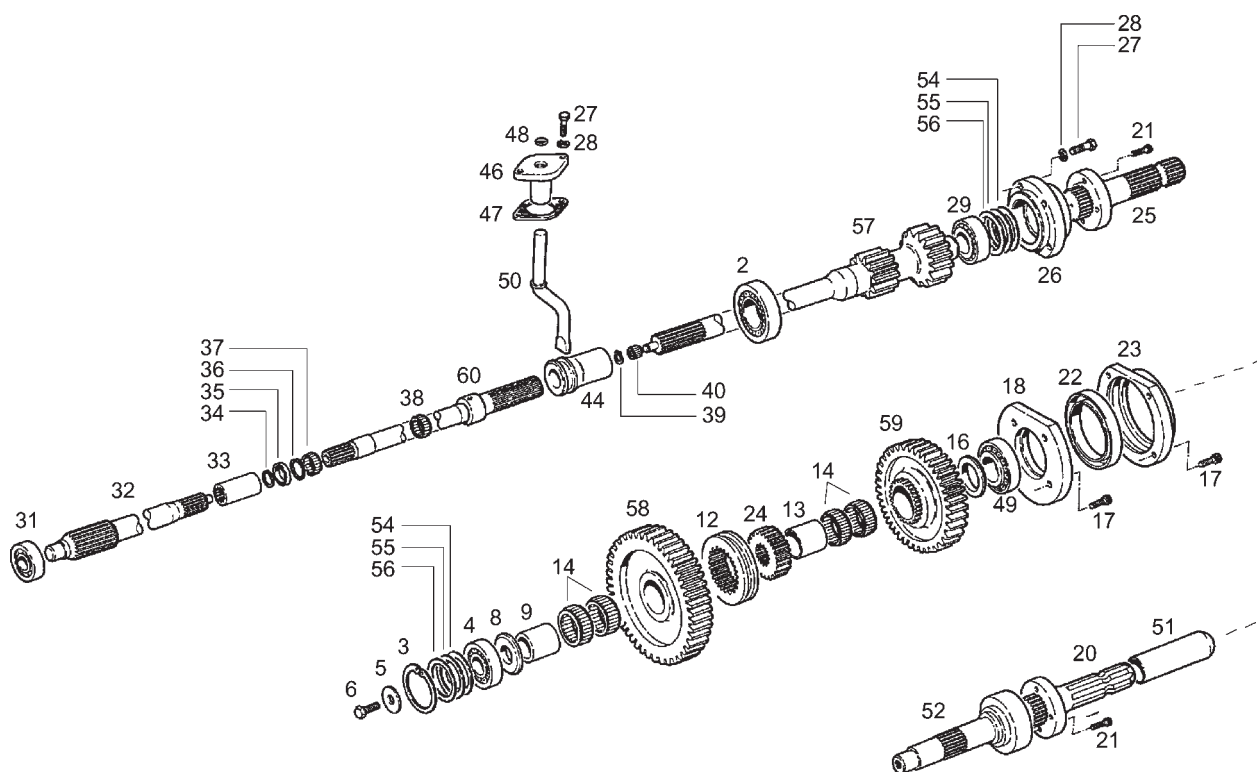
SISTEMA DA TRANSMISSÃO - EIXO IMPULSOR
SISTEMA DE LA TRANSMISIÓN - EJE IMPULSOR
TRANSMISSION SYSTEM - IMPULSER SHAFT

ITEM	CÓDIGO Nº DE PIEZAS CODE	QNT. CT. QTY.	DENOMINAÇÃO / DENOMINACIÓN / DENOMINATION		
2	8013.104.327.00.7	01	Eixo Impulsor	Eje Impulsor	Impulser Shaf
3	8013.104.328.00.5	01	Engrenagem 3ª Z=34	Engranaje 3º Z=34	Gear 3º Z=34
4	8013.104.329.00.3	03	Gaiola de Agulhas	Jaula de Agujas	Needle Bearing
5	8013.104.330.00.1	01	Jogo Sincronizado Completo	Juego Sincronizado Completo	Stop Ring Set
6	8013.104.331.00.9	02	Anel	Anillo	Ring
7	8013.104.332.00.7	02	Gaiola de Agulhas	Jaula de Agujas	Needle Bearing
8	8013.104.333.00.5	01	Engrenagem 4ª Z=40	Engranaje 4º Z=40	Gear 4º Z=40
9	8013.104.334.00.3	01	Separador do Rolamento	Separador de Rodamiento	Bearing Separator
10	8013.104.335.00.0	01	Rolamento	Rodamiento	Bearing
11	8013.104.336.00.8	01	Eixo Impulsor II	Eje Impulsor II	Impulser Shaf II
12	8013.104.337.00.6	01	Eixo Impulsor III	Eje Impulsor III	Impulser Shaf III
41	8013.104.355.00.8	01	Rolamento	Rodamiento	Bearing
44	8013.104.358.00.2	01	Rolamento	Rodamiento	Bearing
45	8013.104.359.00.0	01	Rolamento	Rodamiento	Bearing
54	8007.104.154.00.7	01	Anel de Vedação	Anillo de Vedación	Sealing Ring
55	8013.104.364.00.0	01	Engrenagem de Comando	Engranaje de Mando	Gear
56	4008.010.037.00.9	01	Anel Elástico	Anillo Elastico	Spring Ring
60	8013.104.367.00.3	01	Chaveta	Chaveta	Woodruff Key
85	8013.104.394.00.7	01	Calço 0,15 mm	Calzo 0,15 mm	Shim 0,15 mm
86	8013.104.395.00.4	01	Calço 0,50 mm	Calzo 0,50 mm	Shim 0,50 mm
87	8013.104.397.00.0	01	Calço 2,00 mm	Calzo 2,00 mm	Shim 2,00 mm
88	8013.104.397.00.0	01	Calço 0,15 mm	Calzo 0,15 mm	Shim 0,15 mm
89	8013.104.398.00.8	01	Calço 0,50 mm	Calzo 0,50 mm	Shim 0,50 mm
90	8013.104.399.00.6	01	Calço 2,00 mm	Calzo 2,00 mm	Shim 2,00 mm



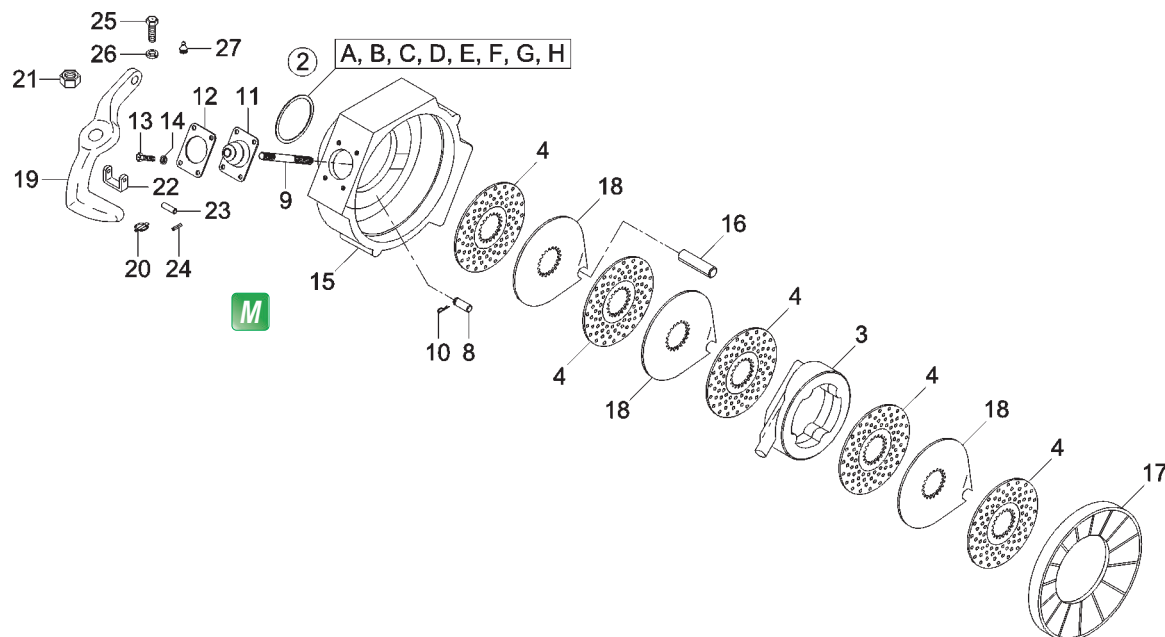
SISTEMA DA TRANSMISSÃO - EIXO DE SAÍDA
SISTEMA DE LA TRANSMISIÓN - EJE DE SALÍDA
TRANSMISSION SYSTEM - OUTPUT SHAFT

ITEM	CÓDIGO Nº DE PIEZAS CODE	QNT. CT. QTY.	DENOMINAÇÃO / DENOMINACIÓN / DENOMINATION		
4	8013.104.329.00.3	02	Gaiola de Agulhas	Jaula de Agujas	Needle Bearing
5	8013.104.330.00.1	04	Jogo de Sincronizados	Juego de Sincronizados	Synchronizer Set
6	8013.104.331.00.9	01	Anel	Anillo	Ring
7	8013.104.332.00.7	01	Gaiola de Agulhas	Jaula de Agujas	Needle Bearing
18	4001.035.009.00.4	01	Rolamento	Rodamiento	Bearing
19	8013.104.338.00.4	01	Separador do Rolamento	Separador de Rodamiento	Bearing Separator
20	8013.104.339.00.2	01	Engrenagem Marcha Ré Z=43	Engranaje Marcha Ré Z=43	Re Gearshift Gear Z=43
21	8013.104.340.00.0	01	Anel	Anillo	Ring
22	4001.047.097.00.5	04	Rolamento Agulhas	Rodamiento Agujas	Needle Bearing
23	8013.104.341.00.8	04	Anel Interno	Anillo Interno	Inside Ring
24	8013.104.342.00.6	01	Engrenagem Z=38	Engranaje Z=38	Gear Z=38
25	8013.104.343.00.4	01	Separador Z=32/Z=39	Separador Z=32/Z=39	Separator Z=32/Z=39
26	8013.104.344.00.2	01	Engrenagem Z=35	Engranaje Z=35	Gear Z=35
27	8013.104.345.00.9	01	Separador	Separador	Separator
28	8013.104.346.00.7	01	Rolamento	Rodamiento	Bearing
30	8013.104.347.00.5	01	Engrenagem de Subida Z=23	Engranaje de Subida Z=23	Upper Gear Z=23
31	8013.104.348.00.3	01	Rolamento	Rodamiento	Bearing
32	8013.104.349.00.1	01	Engrenagem Dupla 3ª e 4ª	Engranaje Doble 3ª y 4ª	Duple Gear 3ª and 4ª
33	8013.104.350.00.9	01	Engrenagem 2ª	Engranaje 2ª	Gear 2ª
34	8013.104.351.00.7	01	Engrenagem 1ª	Engranaje 1ª	Gear 1ª
39	8013.104.353.00.3	01	Espaçador	Espaciador	Spacer
40	8013.104.354.00.1	01	Rolamento	Rodamiento	Bearing
48	8013.104.360.00.8	01	Eixo Engrenagem Intermediária	Eje Engranaje Intermedio	Intermediate Gear Shaft
49	8013.104.361.00.6	01	Engrenagem Intermediária	Engranaje Intermedio	Intermediate Gear
50	8013.104.362.00.4	01	Arruela	Arandela	Washer
51	4001.048.025.00.5	02	Rolamento Agulhas	Rodamiento Agujas	Needle Bearing
52	4006.010.053.00.0	01	Bucha Elástica	Buje Elástica	Spring Bushing
53	8013.104.363.00.2	01	Eixo Impulsor	Eje Impulsor	Impulse Shaft
73	8013.104.384.00.8	01	Suporte	Soporte	Bracket



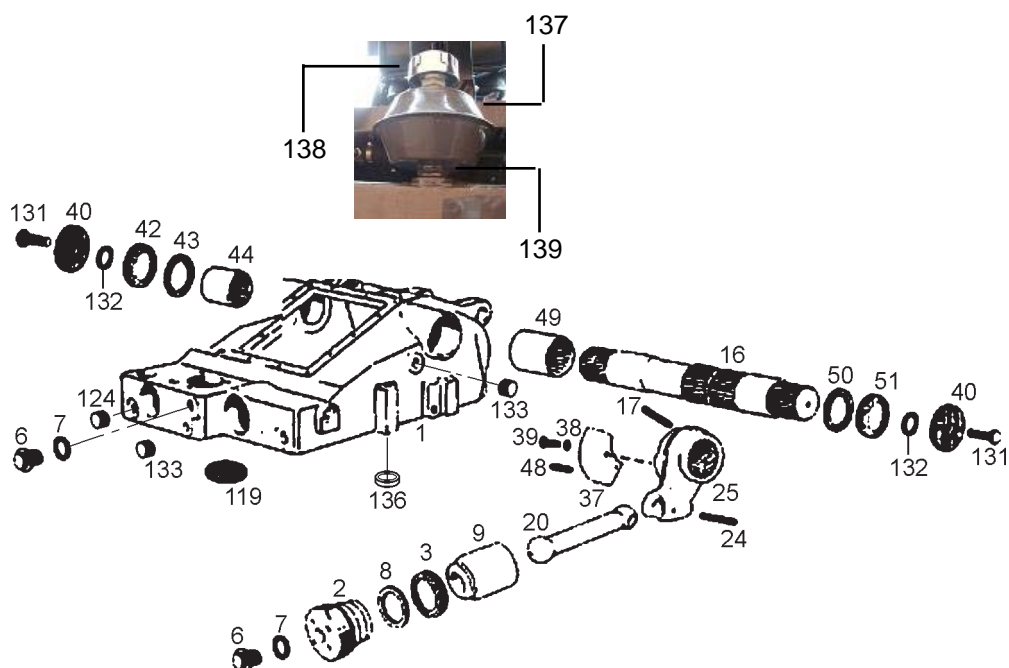
SISTEMA DA TRANSMISSÃO - TOMADA DE FORÇA
SISTEMA DE LA TRANSMISIÓN - TOMA DE FUERZA
TRANSMISSION SYSTEM - PTO

ITEM	CÓDIGO Nº DE PIEZAS CODE	QNT. CT. QTY.	DENOMINAÇÃO / DENOMINACIÓN / DENOMINATION		
2	8013.104.358.00.2	01	Rolamento	Rodamiento	Bearing
3	8013.104.487.00.9	01	Anel "O"	Anillo "O"	O-Ring
4	4001.033.054.00.2	01	Rolamento	Rodamiento	Bearing
5	8013.104.488.00.7	01	Arruela	Arandela	Washer
6	4101.048.022.05.9	01	Parafuso Sext.	Tornillo Hex.	Hex. Bolt
8	8013.104.489.00.5	01	Distânciador	Distanciador	Spacer
9	8013.104.490.00.3	01	Anel	Anillo	Ring
10	8013.104.491.00.1	02	Gaiola de Agulhas	Jaula de Agujas	Needle Bearing
12	8013.104.462.00.2	01	Anel	Anillo	Ring
13	8013.104.493.00.7	01	Anel	Anillo	Ring
14	4001.048.025.00.5	02	Rolamento de Agulhas	Rodamiento de Agujas	Needle Bearing
16	8013.104.494.00.5	01	Distânciador	Distanciador	Spacer
17	4101.037.082.05.6	09	Parafuso Sext. Int.	Tornillo Hex. Int.	Inner Hex. Bolt
18	8013.104.495.00.2	01	Tampa	Tapa	Cover
20	8013.104.496.00.0	01	Eixo	Eje	Shaft
21	4101.037.080.05.0	09	Parafuso Sext. Int. M8 x 16	Tornillo Hex. Int. M8 x 16	Inner Hex. Bolt M8 x 16
22	8013.104.497.00.8	01	Retentor	Retén	Seal
23	8013.104.498.00.6	01	Tampa	Tapa	Cover
24	8013.104.499.00.4	01	Guia	Guia	Guide
25	8013.104.500.00.9	01	Eixo Tomada de Força	Eje Toma de Fuerza	PTO Shaft
26	8013.104.502.00.5	01	Suporte	Soporte	Bracket
27	4101.047.090.05.7	08	Parafuso Sext. M8 x 25	Tornillo Hex. M8 x 25	Hex. Bolt M8 x 25
28	4103.012.009.01.3	08	Arruela de Pressão	Arandela de Presión	Spring Washer
29	8013.104.503.00.3	01	Rolamento	Rodamiento	Bearing
31	4001.019.019.04.5	01	Rolamento	Rodamiento	Bearing
32	8013.104.504.00.1	01	Eixo Tomada de Força	Eje Toma de Fuerza	PTO Shaft
33	8007.104.156.00.2	01	Bucha de Acoplamento	Buje de Acoplamiento	Coupling Bushing
34	4008.011.013.00.9	01	Anel Elástico	Anillo Elastico	Spring Ring
35	4002.016.085.00.5	01	Retentor	Retén	Seal



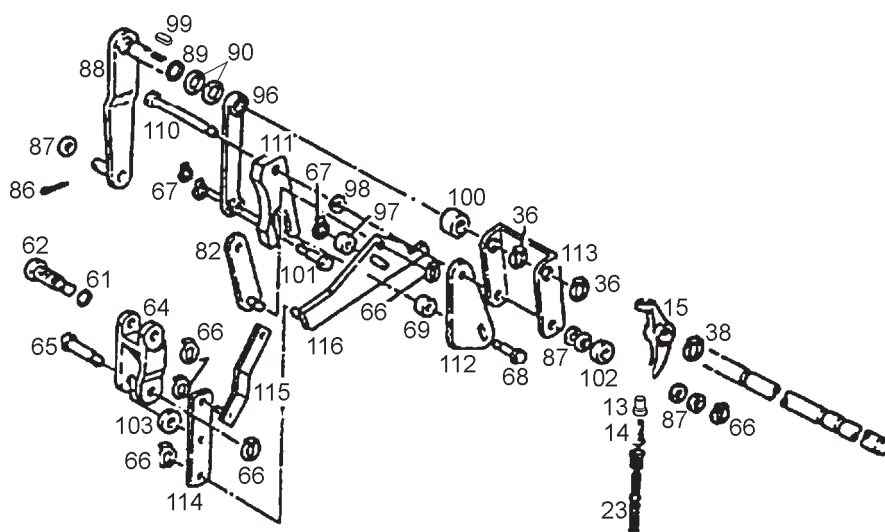
SISTEMA DA TRANSMISSÃO - FREIO DE SERVIÇO
SISTEMA DE LA TRANSMISIÓN - FRENO DE SERVICIO
TRANSMISSION SYSTEM - SERVICE BRAKE

ITEM	CÓDIGO Nº DE PIEZAS CODE	QNT. CT. QTY.	DENOMINAÇÃO / DENOMINACIÓN / DENOMINATION		
2	8013.105.038.00.9	01	Conj. Calço do Freio (inclui itens A ao H)	Conj. Calzo de Freno (inclui itenes A al H)	Brake Shim Conj. (include itens A until H)
3	8013.105.047.00.0	01	Atuador	Actuador	Actuator
4	8013.105.048.00.8	05	Disco de Fricção	Disco de Fricción	Friction Disc
8	8009.105.086.00.6	01	Pino	Perno	Pin
9	8009.105.035.00.3	01	Eixo Roscado	Eje Roscado	Threaded Shaft
10	4009.010.010.00.4	02	Contrapino	Contraperno	Cotter Pin
11	8013.105.030.00.6	01	Protetor	Protector	Protector
12	8013.105.031.00.4	01	Flange	Brida	Flange
13	4101.047.065.05.9	04	Parafuso Sext. M6 x 12	Tornillo Hex. M6 x 12	Hex. Bolt M6 x 12
14	4103.012.007.01.7	04	Arruela de Pressão A6	Arandela de Presión A6	Spring Washer A6
15	8013.105.050.00.4	01	Suporte do Freio	Soporte de Freno	Brake Bracket
16	8013.105.051.00.2	01	Eixo Suporte Atuador	Eje Soporte Actuador	Actuator Bracket Shaft
17	8013.105.052.00.0	01	Tampa do Freio	Tapa de Freno	Brake Cover
18	8013.105.053.00.8	03	Disco	Disco	Disc
19	8013.105.065.00.2	02	Alavanca	Palanca	Lever
20	8010.888.002.00.4	02	Anilha	Anilla	Anilha
21	8013.105.064.00.5	04	Porca Sext.	Tuerca Hex.	Hex. Nut
22	8013.104.201.00.4	02	Suporte da Alavanca	Soporte de la Palanca	Lever Bracket
23	8010.888.001.00.6	03	Eixo	Eje	Shaft
24	4006.010.089.00.4	02	Bucha Elástica	Buje Elástica	Spring Bushing
25	4101.047.088.05.1	04	Parafuso Sext. M8 x 20	Tornillo Hex. M8 x 20	Hex. Bolt M8 x 20
26	4103.012.009.01.3	04	Arruela de Pressão A8	Arandela de Presión A8	Spring Washer A8
27	4003.010.006.00.5	02	Graxeira	Engrasadora	Grease Fitting
A	8013.105.039.00.7	01	Calço 0,35	Calzo 0,35	Shim 0,35
B	8013.105.040.00.5	01	Calço 0,40	Calzo 0,40	Shim 0,40
C	8013.105.041.00.3	01	Calço 0,55	Calzo 0,55	Shim 0,55
D	8013.105.042.00.1	01	Calço 0,65	Calzo 0,65	Shim 0,65
E	8013.105.043.00.9	01	Calço 0,90	Calzo 0,90	Shim 0,90



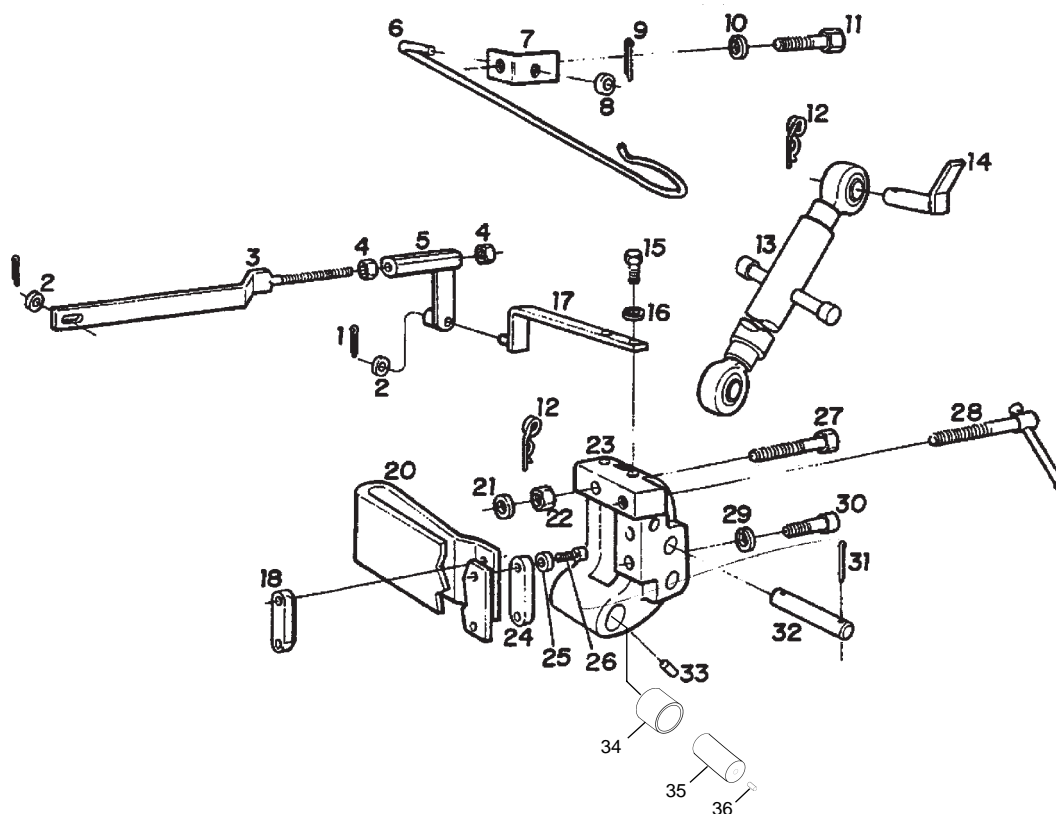
SISTEMA DA TRANSMISSÃO - LEVANTE HIDRÁULICO - CARÇAÇA
SISTEMA DE LA TRANSMISIÓN - LEVANTE HIDRÁULICO - CARCAZA
TRANSMISSION SYSTEM - HYDRAULIC LIFT - HOUSING

ITEM	CÓDIGO Nº DE PIEZAS CODE	QNT. CT. QTY.	DENOMINAÇÃO / DENOMINACIÓN / DENOMINATION		
1	8013.108.203.00.6	01	Carçaça K45	Carcaza K45	Housing K45
2	8013.108.066.00.7	01	Tampa	Tapa	Cover
3	8009.108.698.00.5	01	Junta de Vedação	Empaque de Vedación	Sealing Gasket
6	4010.013.018.00.2	02	Bujão	Tapón	Plug
7	4014.010.030.00.2	02	Anel de Vedação	Anillo de Vedación	Sealing Ring
8	8009.108.699.00.3	01	Anel de Vedação	Anillo de Vedación	Sealing Ring
9	8009.108.697.00.7	01	Pistão Hidráulico	Pistón Hidráulico	Hydraulic Piston
16	8009.108.236.00.4	01	Eixo Hidráulico	Eje Hidráulico	Hydraulic Shaft
17	4006.011.053.00.9	01	Bucha Elástica	Buje Elástica	Spring Bushing
20	8009.108.251.00.3	01	Biela Hidráulico	Biela Hidráulico	Hydraulic Connecting Rod
24	4006.010.100.00.1	01	Bucha Elástica	Buje Elástica	Spring Bushing
25	8009.108.235.00.6	01	Garfo	Horquilla	Fork
37	8009.108.275.00.2	01	Junta	Empaque	Gasket
38	4103.018.021.00.4	11	Arruela Dentada	Arandela Dentada	Tooth Washer
39	4101.037.080.05.0	01	Parafuso Sext. Int. M8 x 16	Tornillo Hex. Int. M8 x 16	Inner Hex. Bolt M8 x 16
40	8009.108.239.00.8	02	Arruela	Arandela	Washer
42	8009.108.238.00.0	01	Anel	Anillo	Ring
43	8009.108.294.00.3	01	Retentor	Retén	Seal
44	8009.108.237.00.2	01	Bucha	Buje	Bushing
48	4006.010.078.00.7	01	Bucha Elástica	Buje Elástica	Spring Bushing
49	8009.108.234.00.9	01	Bucha	Buje	Bushing
50	8009.108.293.00.5	01	Retentor	Retén	Seal
51	8009.108.233.00.1	01	Anel	Anillo	Ring
119	-	-	Item Sem Reposição Individual	Item Sin Reposición Individual	Item Without Individual Replacem
124	-	-	Item Sem Reposição Individual	Item Sin Reposición Individual	Item Without Individual Replacem
131	4101.047.086.05.5	14	Parafuso Sext. M8 x 16	Tornillo Hex. M8 x 16	Hex. Bolt M8 x 16
132	-	-	Item Sem Reposição Individual	Item Sin Reposición Individual	Item Without Individual Replacem
133	4012.010.010.00.8	02	Tampa de Vedação	Tapa de Vedación	Sealing Cover
136	-	-	Item Sem Reposição Individual	Item Sin Reposición Individual	Item Without Individual Replacem



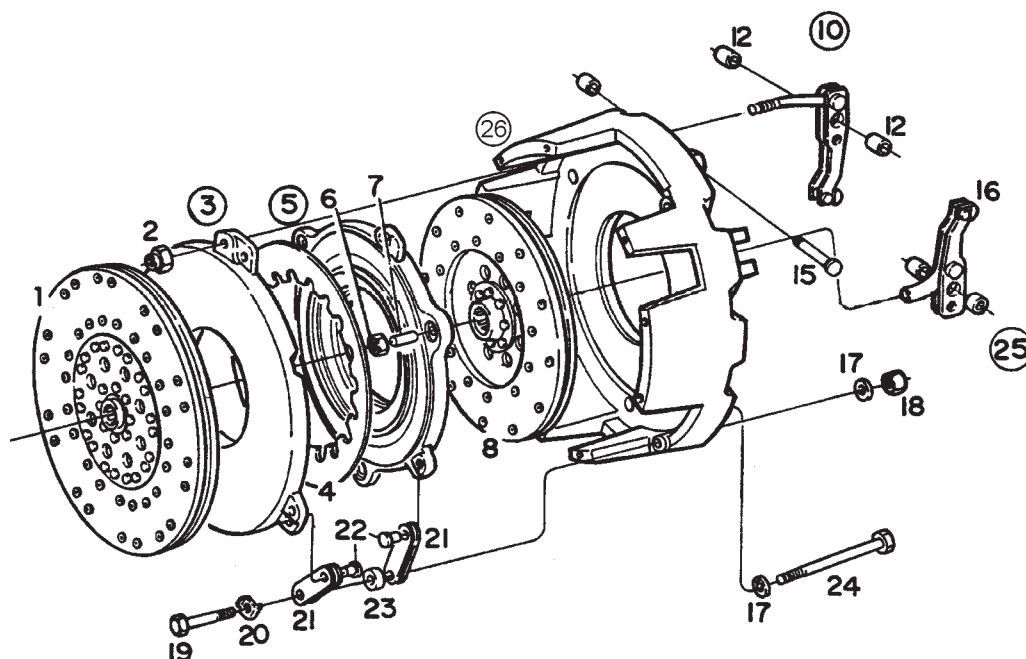
SISTEMA DA TRANSMISSÃO - LEVANTE HIDRÁULICO - BALANCINS
SISTEMA DE LA TRANSMISIÓN - LEVANTE HIDRÁULICO - BALANCINES
TRANSMISSION SYSTEM - HYDRAULIC LIFT - ROCKER ARM

ITEM	CÓDIGO Nº DE PIEZAS CODE	QNT. CT. QTY.	DENOMINAÇÃO / DENOMINACIÓN / DENOMINATION		
13	8013.108.263.00.0	01	Válvula de desconexão	Válvula de desconexión	Disconnection Valve
14	8009.108.253.00.9	01	Parafuso de Regulagem	Tornillo de Regulación	Adjusting Bolt
15	8009.108.252.00.1	01	Balancim - Hidráulico	Balancin - Hidráulico	Hydraulic Rocker Arm
23	8009.108.247.00.1	01	Mola	Resorte	Spring
36	8009.108.284.00.4	03	Anel de Segurança	Anillo de Seguridad	Locking Ring
61	4014.010.017.00.9	02	Anel de Vedação	Anillo de Vedación	Sealing Ring
62	8009.108.269.00.5	01	Pino	Perno	Pin
64	8009.108.268.00.7	01	Balancim - Hidráulico	Balancin - Hidráulico	Hydraulic Rocker Arm
65	8013.108.269.00.7	01	Pino	Perno	Pin
66	8009.108.283.00.6	08	Anel de Segurança	Anillo de Seguridad	Locking Ring
67	8009.108.558.00.1	03	Anel de Segurança	Anillo de Seguridad	Locking Ring
68	8009.108.556.00.5	01	Pino	Perno	Pin
69	8013.108.270.00.5	01	Distânciador	Distanciador	Spacer
82	-	01	Haste	Mástil	Rod
86	8013.108.207.00.7	01	Grampo de Segurança	Ganchos de Seguridad	Locking Clip
87	4103.011.013.01.6	CN	Arruela Lisa A8,4	Arandela Lisa A8,4	Flat Washer A8,4
88	8009.108.276.00.0	01	Conj. Eixo com Alavanca	Conj. Eje con Palanca	Conj. Shaft with Lever
89	8009.108.277.00.8	01	Anel de Vedação	Anillo de Vedación	Sealing Ring
90	8013.108.272.00.1	CN	Junta 0,5	Empaque 0,5	Gasket 0,5
90	8013.108.273.00.9	CN	Junta 1,0	Empaque 1,0	Gasket 1,0
90	8013.108.274.00.7	CN	Junta 2,0	Empaque 2,0	Gasket 2,0
90	8013.108.275.00.4	CN	Junta 3,0	Empaque 3,0	Gasket 3,0
90	8013.108.276.00.2	CN	Junta 4,0	Empaque 4,0	Gasket 4,0
90	8013.108.277.00.0	CN	Junta 5,0	Empaque 5,0	Gasket 5,0
96	8013.108.208.00.5	01	Alavanca	Palanca	Lever
97	8009.108.557.00.3	01	Rolete	Rodillo	Roller
98	8009.108.559.00.9	01	Distânciador	Distanciador	Spacer
99	4005.011.000.00.2	01	Chaveta	Chaveta	Woodruff Key
100	8009.108.534.00.2	01	Distânciador	Distanciador	Spacer



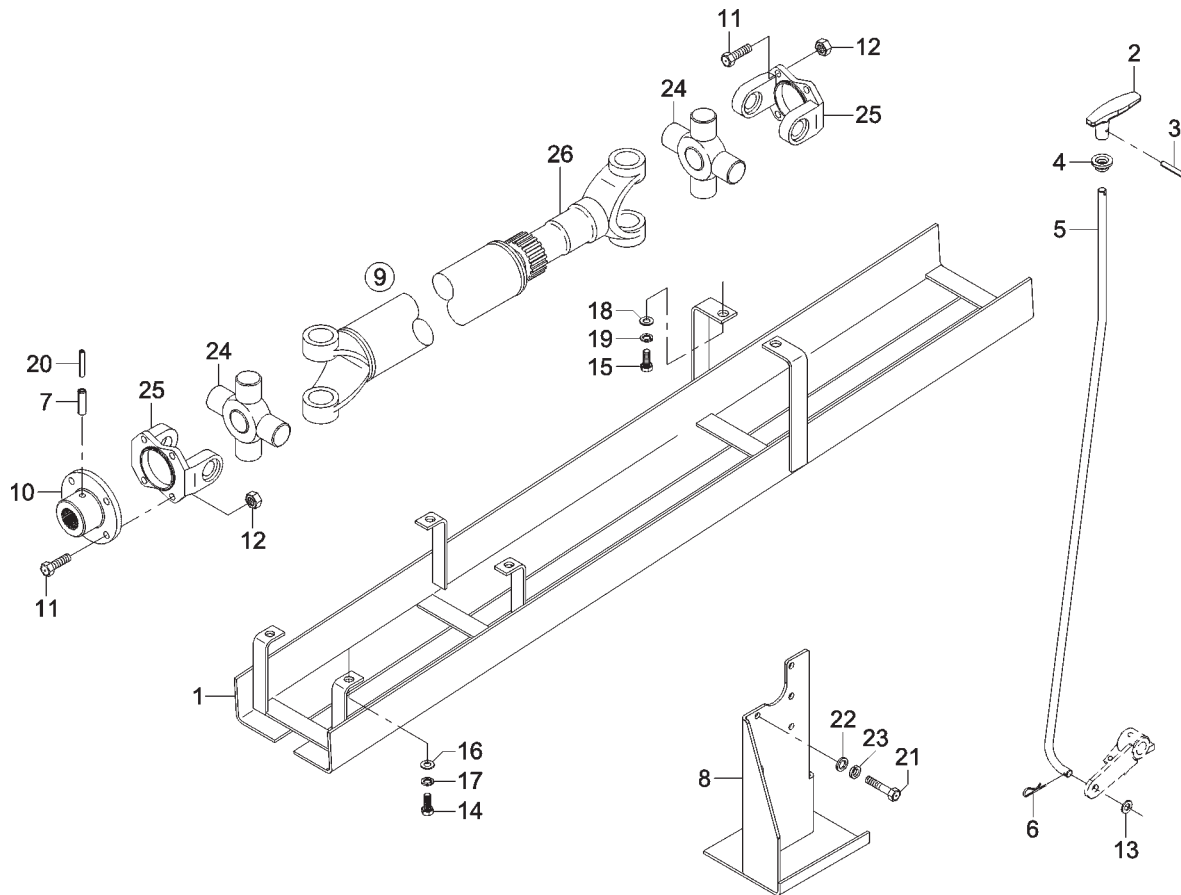
SISTEMA DA TRANSMISSÃO - COMPONENTES LEVANTE HIDRÁULICO
SISTEMA DE LA TRANSMISIÓN - COMPONENTES LEVANTE HIDRÁULICO
TRANSMISSION SYSTEM - HYDRAULIC LIFT COMPONENTS

ITEM	CÓDIGO Nº DE PIEZAS CODE	QNT. CT. QTY.	DENOMINAÇÃO / DENOMINACIÓN / DENOMINATION		
1	4009.010.008.00.8	02	Contrapino	Contraperno	Cotter Pin
2	4103.011.015.01.1	02	Arruela Lisa	Arandela Lisa	Flat Washer
3	8009.108.369.00.3	01	Haste Acionamento	Mástil Accionamiento	Driver Rod
4	4102.011.011.05.3	02	Porca Sext.	Tuerca Hex.	Hex. Nut
5	8009.108.316.00.4	01	Porca Ajuste	Tuerca Ajuste	Adjusting Nut
6	8009.108.411.00.3	01	Gancho	Gancho	Hook
7	8009.108.412.00.1	01	Chapa de Fixação	Chapa Fijación	Fastening plate
8	4103.011.013.01.6	01	Arruela lisa	Arandela lisa	Flat washer
9	4009.010.017.00.9	01	Contrapino	Contraperno	Cotter pin
10	4103.012.011.01.9	01	Arruela de pressão	Arandela de presión	Thrust washer
11	4101.048.022.05.9	01	Parafuso sextavado	Tornillo hexagonal	Hex screw
12	8009.108.320.00.6	01	Trava de segurança	Traba de Seguridad	Safety lock
13	8009.108.681.00.1	01	Conjunto do tensor regulável	Conjunto del tirador regulable	Adjustable tensioner assy
14	8009.108.321.00.4	01	Conjunto do pino de fixação	Conjunto del perno de fijación	Fastening pin assy
15	4101.047.088.05.1	01	Parafuso sextavado	Tornillo hexagonal	Hex screw
16	4103.012.009.01.3	01	Arruela de pressão	Arandela de presión	Thrust washer
17	8009.108.317.00.2	01	Alavanca de regulagem	Palanca de regulación	Adjustment lever
18	8009.108.314.00.9	01	Tensor	Tirante	Tensioner
19	-	-	Item eliminado	Artículo eliminado	Eliminated item
20	8009.108.312.00.3	01	Mola	Resorte	Spring
21	8009.108.358.00.6	CN	Arruela - 0,5	Arandela - 0,5	Washer -0.5
21	8009.108.359.00.4	CN	Arruela - 1,0	Arandela -1,0	Washer - 1.0
22	4102.011.020.06.2	01	Porca sextavada	Tuerca hexagonal	Hex nut
23	8013.108.224.00.2	01	Alavanca da mola reguladora	Palanca del resorte regulador	Adjusting spring lever
24	8009.108.315.00.6	01	Tensor	Tirante	Tensioner
25	4103.024.058.01.6	04	Arruela de pressão	Arandela de presión	Thrust washer
26	4101.038.008.02.7	02	Parafuso allen	Tornillo Allen	Allen bolt
27	8013.108.225.00.9	01	Parafuso limitador	Tornillo limitador	Limiting screw
28	8009.108.565.00.6	01	Trava para transporte	Traba para transporte	Roading lock



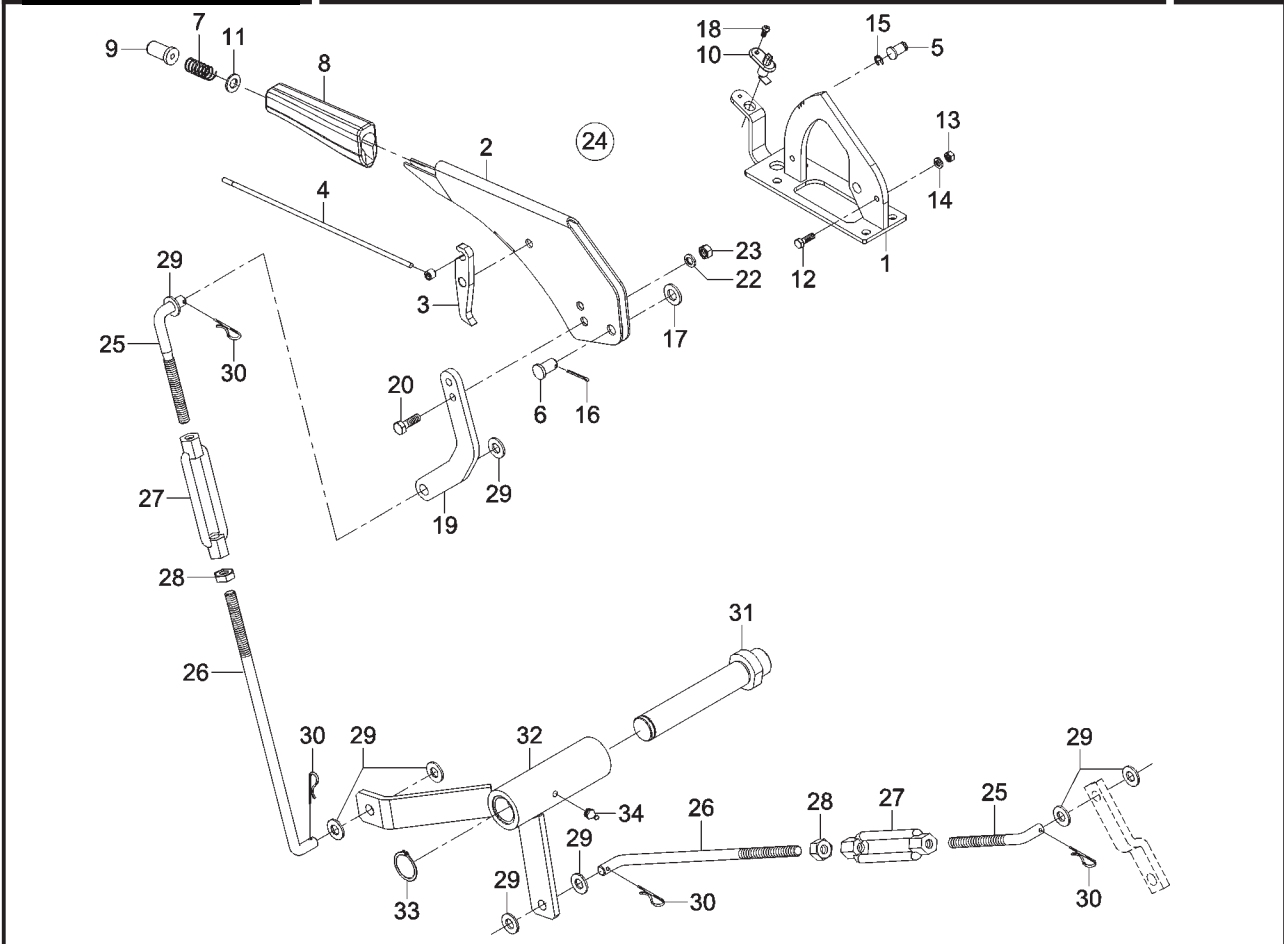
SISTEMA DA TRANSMISSÃO - EMBREAGEM DUPLA
SISTEMA DE LA TRANSMISIÓN - EMBRAGUE DOBLE
TRANSMISSION SYSTEM - DOUBLE CLUTCH

ITEM	CÓDIGO Nº DE PIEZAS CODE	QNT. CT. QTY.	DENOMINAÇÃO / DENOMINACIÓN / DENOMINATION		
1	8009.102.097.00.6	01	Disco de Embreagem	Disco de Embrague	Clutch Disc
2	8009.102.106.00.5	03	Porca	Tuerca	Nut
3	8009.102.098.00.4	01	Placa de Pressão	Placa de Presión	Spring Plate
4	8009.102.099.00.2	01	Mola Prato	Resorte Plato	Plate Spring
5	8009.102.100.00.8	01	Placa de Pressão	Placa de Presión	Spring Plate
6	8009.102.105.00.7	03	Porca Sext.	Tuerca Hex.	Hex. Nut
7	8009.102.104.00.0	03	Pino	Perno	Pin
8	8009.102.096.00.8	01	Disco de Embreagem	Disco de Embrague	Clutch Disc
10	8009.102.103.00.2	03	Alavanca de Acionamento (inclui itens 12 e 15)	Palanca de Accionamiento (inclui itenes 12 y 15)	Drive Lever (include itens 12 and 15)
12	8009.102.108.00.1	02	Bucha	Buje	Bushing
15	8009.102.107.00.3	01	Pino	Perno	Pin
16	-	-	Item Sem Reposição Individual	Item Sin Reposición Individual	Item Without Individual Replacement
17	-	-	Item Sem Reposição Individual	Item Sin Reposición Individual	Item Without Individual Replacement
18	-	-	Item Sem Reposição Individual	Item Sin Reposición Individual	Item Without Individual Replacement
19	-	-	Item Sem Reposição Individual	Item Sin Reposición Individual	Item Without Individual Replacement
20	-	-	Item Sem Reposição Individual	Item Sin Reposición Individual	Item Without Individual Replacement
21	-	-	Item Sem Reposição Individual	Item Sin Reposición Individual	Item Without Individual Replacement
22	-	-	Item Sem Reposição Individual	Item Sin Reposición Individual	Item Without Individual Replacement
23	-	-	Item Sem Reposição Individual	Item Sin Reposición Individual	Item Without Individual Replacement
24	-	-	Item Sem Reposição Individual	Item Sin Reposición Individual	Item Without Individual Replacement
25	8009.102.102.00.4	03	Alavanca de Acionamento (inclui itens 12 e 15)	Palanca de Accionamiento (inclui itenes 12 y 15)	Drive Lever (include itens 12 and 15)
26	8009.102.101.00.6	01	Carcaça da Embreagem	Estructura de la Embrague	Clutch Housing
-	8009.102.095.00.0	01	Conj. Embreagem Dupla (inclui itens 2 ao 10, 25 e 26)	Conj. Embrague Doble (inclui itenes 2 al 10, 25 y 26)	Double Clutch Assy (include itens 2 until 10, 25 and 26)



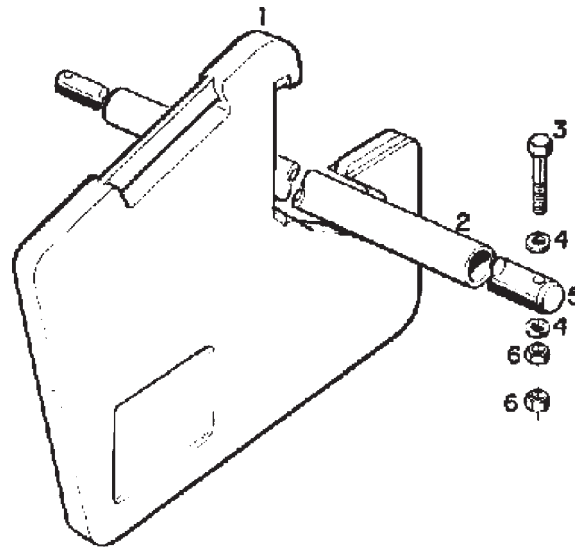
SISTEMA DA TRANSMISSÃO - CARDAN, PROTETOR DO CARDAN E ACIONAMENTO DA TRAÇÃO DIANTEIRA
SISTEMA DE LA TRANSMISIÓN - CARDÁN, PROTECTOR DEL CARDÁN Y ACCIONAMIENTO DE LA TRACCIÓN DELANTERA
TRANSMISSION SYSTEM - DRIVELINE, DRIVELINE SHIELD AND 4WD

ITEM	CÓDIGO Nº DE PIEZAS CODE	QNT. CT. QTY.	DENOMINAÇÃO / DENOMINACIÓN / DENOMINATION		
1	8013.109.032.00.8	01	Protetor do Cardan	Protector del Cardán	Driveline Shield
BT 2	8009.104.266.00.5	01	Manípulo Tomada de Força	Perilla Toma de Fuerza	Power Intake Knob
3	4006.010.055.00.5	01	Bucha Elástica	Buje Elástica	Spring Bushing
4	8009.107.022.00.9	01	Bucha do Piso	Buje del Piso	Floor Bushing
5	8013.104.526.00.4	01	Haste Acionamento da Tração	Mástil Accionamiento de la Tracción	Pull Drive Rod
6	4009.010.006.00.2	01	Contrapino	Contraperno	Cotter Pin
M 7	4006.011.053.00.9	01	Bucha Elástica	Buje Elástica	Spring Bushing
M 8	8013.104.540.00.5	01	Conj. Protetor Tração	Conj. Protector Tracción	Pull Shield Assy
M 9	8013.109.028.00.6	01	Conj. Eixo Cardan (inclui itens 24, 25 e 26)	Conj. Eje Cardán (inclui itenes 24, 25 y 26)	Driveline Shaft Assy (include itens 24, 25 and 26)
M 10	8013.109.026.00.0	01	Luva de Arraste	Manguito de Arrastre	Carrier Sleeve
M 11	4101.057.109.02.9	08	Parafuso Sext. Int. 7/16" x 1.1/4"	Tornillo Hex. Int. 7/16" x 1.1/4"	Inner Hex. Bolt 7/16" x 1.1/4"
12	4102.018.036.02.0	08	Porca Sext. 7/16"	Tuerca Hex. 7/16"	Hex. Nut 7/16"
13	4103.011.017.01.7	01	Arruela Lisa A13	Arandela Lisa A13	Flat Washer A13
14	4101.048.006.05.2	04	Parafuso Sext. M10 x 25	Tornillo Hex. M10 x 25	Hex. Bolt M10 x 25
15	4101.048.040.05.1	02	Parafuso Sext. M14 x 25	Tornillo Hex. M14 x 25	Hex. Bolt M14 x 25
16	4103.011.015.01.1	04	Arruela Lisa A10,5	Arandela Lisa A10,5	Flat Washer A10,5
17	4103.012.010.01.1	04	Arruela de Pressão A10	Arandela de Presión A10	Spring Washer A10
18	4103.011.019.00.5	02	Arruela Lisa A15	Arandela Lisa A15	Flat Washer A15
19	4103.012.012.01.7	02	Arruela de Pressão A14	Arandela de Presión A14	Spring Washer A14
M 20	4006.010.097.00.7	01	Bucha Elástica	Buje Elástica	Spring Bushing
21	4101.045.034.04.0	01	Parafuso Sext. M8 x 40	Tornillo Hex. M8 x 40	Hex. Bolt M8 x 40
22	4103.011.013.01.6	01	Arruela Lisa A8,4	Arandela Lisa A8,4	Flat Washer A8,4
23	4103.012.009.01.3	01	Arruela de Pressão A8	Arandela de Presión A8	Spring Washer A8
24	6006.009.009.00.3	02	Cruzeta	Cruceta	Spider
25	8014.104.022.00.2	02	Flange do Cardan	Pletina del Cardán	Driveline Flange
26	6007.009.073.00.7	01	Conj. Luva - Eixo Cardan	Conj. Manguito - Eje Cardán	Sleeve Assy - Driveline Shaft



SISTEMA DA EMBREAGEM - EMBREAGEM DA TDP
SISTEMA DE LA EMBRAGUE - EMBRAGUE DE LA TDP
CLUTCH SYSTEM - TDP CLUTCH

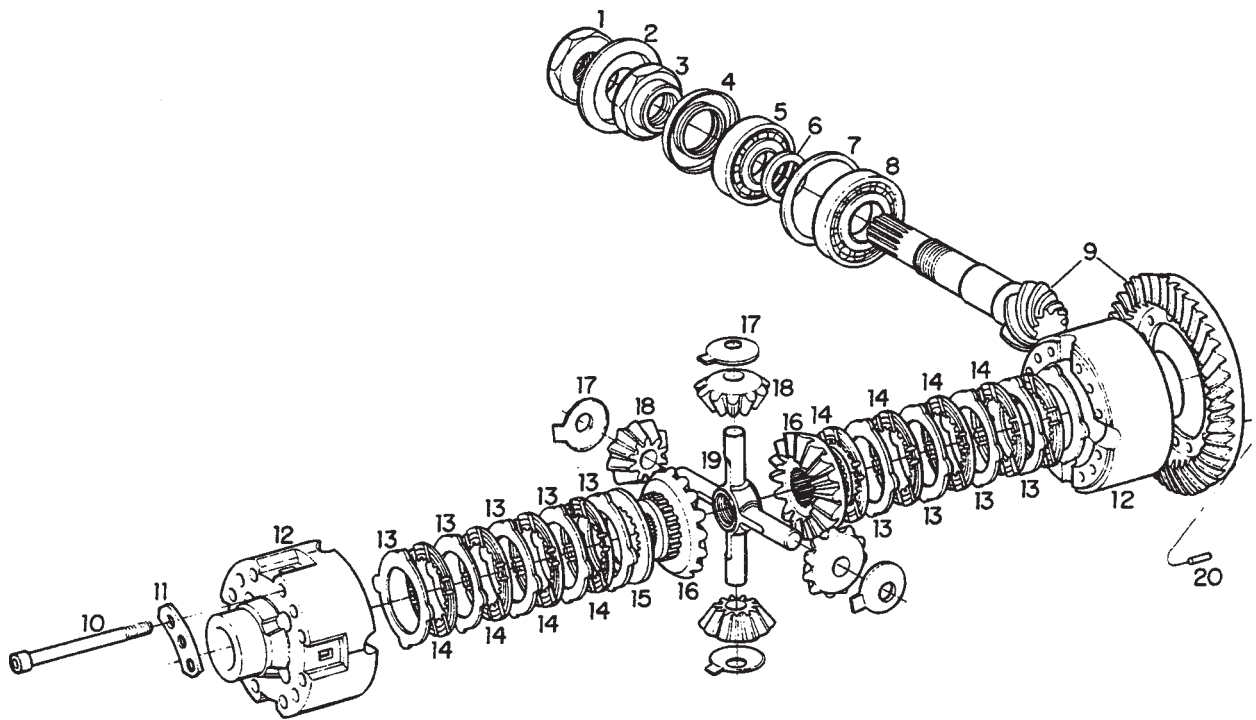
ITEM	CÓDIGO Nº DE PIEZAS CODE	QNT. CT. QTY.	DENOMINAÇÃO / DENOMINACIÓN / DENOMINATION		
1	8013.102.038.00.2	01	Catraca	Soporte Engranaje	Gear Bracket
2	8013.102.040.00.8	01	Alavanca Menor	Palanca Menor	Little Lever
3	6008.005.177.00.8	01	Lingueta	Lingueta	Lingueta
4	6008.005.175.00.2	01	Vareta Menor	Varilla Menor	Little Rod
5	6008.005.174.00.5	01	Pino	Perno	Pin
6	6008.005.173.00.7	01	Pino Eixo	Perno Eje	Shaft Pin
7	6008.005.183.00.6	01	Mola	Resorte	Spring
8	6008.005.181.00.0	01	Manipulo	Perilla	Knob
9	6008.005.182.00.8	01	Botão	Botón	Push
10	6008.005.178.00.6	01	Sensor	Sensor	Sensor
11	4103.011.015.01.1	01	Arruela Lisa A10,5	Arandela Lisa A10,5	Flat Washer A10,5
12	4101.047.068.05.3	02	Parafuso Sext. M6 x 20	Tornillo Hex. M6 x 20	Hex. Bolt M6 x 20
13	4102.011.005.05.5	02	Porca Sext. M6	Tuerca Hex. M6	Hex. Nut M6
14	4103.012.007.01.7	02	Arruela de Pressão A6	Arandela de Presión A6	Spring Washer A6
15	4008.013.010.00.3	01	Anel Elástico	Anillo Elastico	Spring Ring
16	4009.010.006.00.2	01	Contrapino	Contraperno	Cotter Pin
17	4103.011.017.01.7	01	Arruela Lisa A13	Arandela Lisa A13	Flat Washer A13
18	4101.080.013.04.0	01	Parafuso Philips M4 x 10	Tornillo Philips M4 x 10	Phillips Bolt M4 x 10
19	8013.102.041.00.6	01	Acionador Embreagem TDP	Accionador Embrague TDP	TDP Clutch Drive
20	4101.037.097.05.4	02	Parafuso Sext. M10 x 25	Tornillo Hex. M10 x 25	Hex. Bolt M10 x 25
22	4103.012.010.01.1	02	Arruela de Pressão A10	Arandela de Presión A10	Spring Washer A10
23	4102.011.011.05.3	02	Porca Sext. M10	Tuerca Hex. M10	Hex. Nut M10
24	8013.102.042.00.4	01	Conj. Alavanca Embreagem TDP (inclui itens 1 ao 23)	Conj. Palanca Embrague TDP (inclui itenes 1 al 23)	TDP Clutch Lever Assy (include itens 1 until 23)
25	8009.102.030.00.7	02	Haste	Mástil	Rod
26	8013.102.011.00.9	02	Haste Maior	Mástil Mayor	Major Rod
27	8002.105.070.00.5	02	Esticador Haste	Tirante Mástil	Rod Turnbuckle
28	4102.011.014.05.7	02	Porca Sext. M12	Tuerca Hex. M12	Hex. Nut M12
29	4103.011.017.01.7	08	Arruela Lisa A13	Arandela Lisa A13	Flat Washer A13



SISTEMA DO EIXO DIANTEIRO - CONTRAPESOS DIANTEIROS E BARRA DE FIXAÇÃO
SISTEMA DEL EJE DELANTERO - CONTRAPESOS DELANTEROS Y BARRA DE FIJACIÓN
FRONT AXLE SYSTEM - FRONT COUNTERWEIGHT AND ATTACH BAR

ITEM	CÓDIGO Nº DE PIEZAS CODE	QNT. CT. QTY.	DENOMINAÇÃO / DENOMINACIÓN / DENOMINATION		
1	8009.109.005.00.2	13	Contrapeso Dianteiro (A)	Contrapeso Delantero (A)	Front Counterweight (A)
2	8009.109.009.00.4	01	Revestimento Protetor	Revestimiento Protector	Coating
3	4101.045.068.05.5	02	Parafuso Sext. M10 x 110	Tornillo Hex. M10 x 110	Hex. Bolt M10 x 110
4	4103.011.015.01.1	04	Arruela Lisa A10,5	Arandela Lisa A10,5	Flat Washer A10,5
5	8009.109.008.00.6	01	Barra de Fixação	Barra de Fijación	Attach Bar
6	4102.011.011.05.3	04	Porca Sext. M10	Tuerca Hex. M10	Hex. Nut M10

NOTA(A): Na versão arrozeiro são usados apenas 8 unidades.
 En la versión arrozera son usados sólo 8 unidades.
 In rice version used only 8 units.

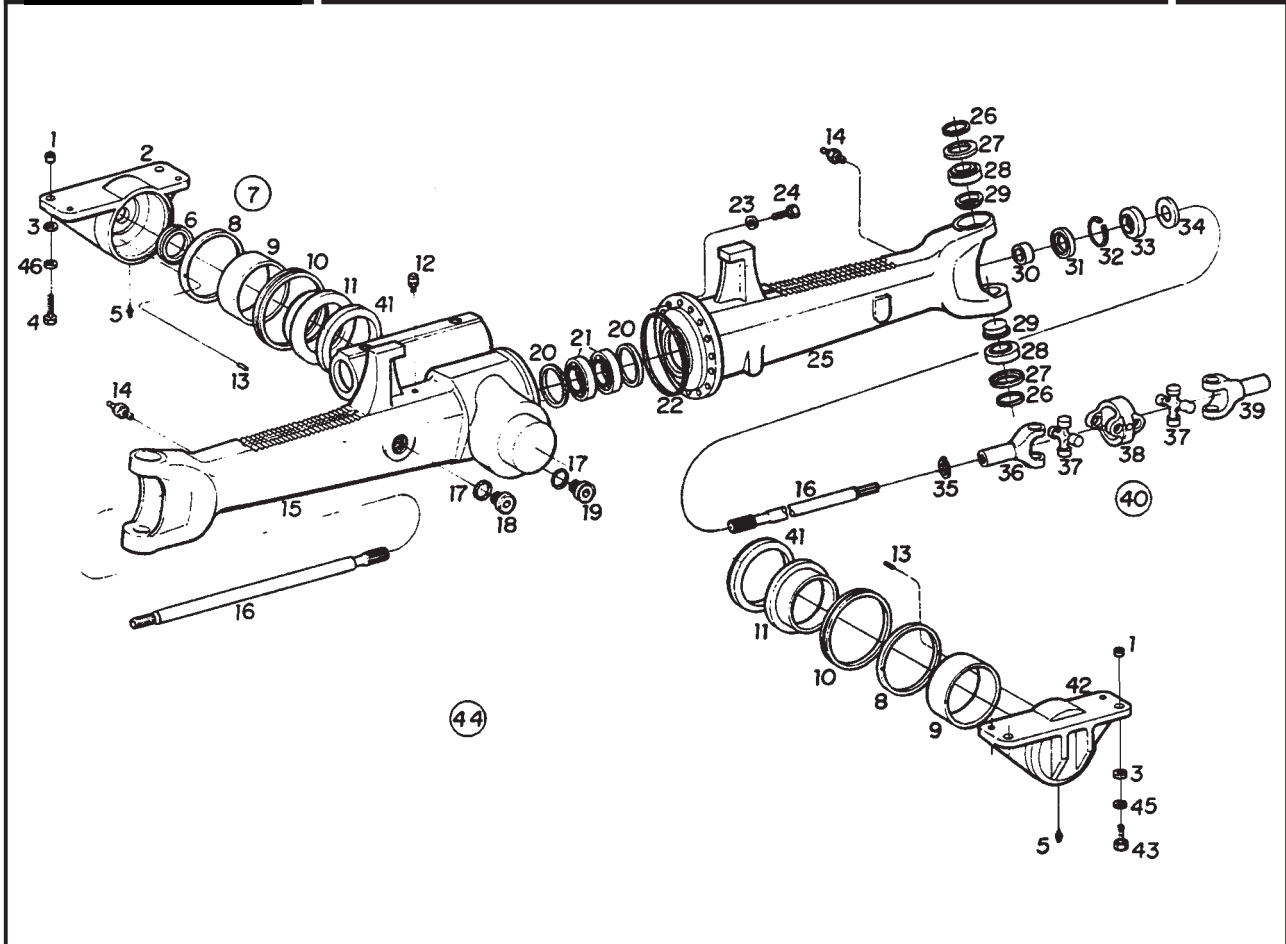


SISTEMA DO EIXO DIANTEIRO - DIFERENCIAL DIANTEIRO E PINHÃO
SISTEMA DEL EJE DELANTERO - DIFERENCIAL DELANTERO Y PIÑÓN
FRONT AXLE SYSTEM - FRONT DIFFERENTIAL AND PINION

ITEM	CÓDIGO Nº DE PIEZAS CODE	QNT. CT. QTY.	DENOMINAÇÃO / DENOMINACIÓN / DENOMINATION		
PG 1	8009.103.391.00.2	01	Porca	Tuerca	Nut
PG 2	8009.103.340.00.9	01	Chapa Defletora	Chapa Deflectora	Deflection Plate
PG 3	8009.103.390.00.4	01	Porca	Tuerca	Nut
PG 4	8009.103.357.00.3	01	Retentor	Retén	Retainer
PG 5	4001.035.059.00.9	01	Rolamento Cônico	Rodamiento Conico	Conic Bearing
PG 6	8009.103.156.00.9	CN	Anel - 11,30 mm	Anillo - 11,30 mm	Ring - 11,30 mm
PG 6	8009.103.157.00.7	CN	Anel - 11,33 mm	Anillo - 11,33 mm	Ring - 11,33 mm
PG 6	8009.103.158.00.5	CN	Anel - 11,36 mm	Anillo - 11,36 mm	Ring - 11,36 mm
PG 6	8009.103.159.00.3	CN	Anel - 11,39 mm	Anillo - 11,39 mm	Ring - 11,39 mm
PG 6	8009.103.160.00.1	CN	Anel - 11,42 mm	Anillo - 11,42 mm	Ring - 11,42 mm
PG 6	8009.103.161.00.9	CN	Anel - 11,45 mm	Anillo - 11,45 mm	Ring - 11,45 mm
PG 6	8009.103.162.00.7	CN	Anel - 11,48 mm	Anillo - 11,48 mm	Ring - 11,48 mm
PG 6	8009.103.163.00.5	CN	Anel - 11,51 mm	Anillo - 11,51 mm	Ring - 11,51 mm
PG 6	8009.103.164.00.3	CN	Anel - 11,54 mm	Anillo - 11,54 mm	Ring - 11,54 mm
PG 6	8009.103.165.00.0	CN	Anel - 11,57 mm	Anillo - 11,57 mm	Ring - 11,57 mm
PG 6	8009.103.166.00.8	CN	Anel - 11,60 mm	Anillo - 11,60 mm	Ring - 11,60 mm
PG 6	8009.103.167.00.6	CN	Anel - 11,63 mm	Anillo - 11,63 mm	Ring - 11,63 mm
PG 6	8009.103.168.00.4	CN	Anel - 11,66 mm	Anillo - 11,66 mm	Ring - 11,66 mm
PG 6	8009.103.169.00.2	CN	Anel - 11,69 mm	Anillo - 11,69 mm	Ring - 11,69 mm
PG 6	8009.103.170.00.0	CN	Anel - 11,72 mm	Anillo - 11,72 mm	Ring - 11,72 mm
PG 6	8009.103.171.00.8	CN	Anel - 11,75 mm	Anillo - 11,75 mm	Ring - 11,75 mm
PG 6	8009.103.172.00.6	CN	Anel - 11,78 mm	Anillo - 11,78 mm	Ring - 11,78 mm
PG 6	8009.103.173.00.4	CN	Anel - 11,81 mm	Anillo - 11,81 mm	Ring - 11,81 mm
PG 6	8009.103.174.00.2	CN	Anel - 11,84 mm	Anillo - 11,84 mm	Ring - 11,84 mm
PG 6	8009.103.175.00.9	CN	Anel - 11,87 mm	Anillo - 11,87 mm	Ring - 11,87 mm
PG 6	8009.103.176.00.7	CN	Anel - 11,90 mm	Anillo - 11,90 mm	Ring - 11,90 mm
PG 6	8009.103.177.00.5	CN	Anel - 11,93 mm	Anillo - 11,93 mm	Ring - 11,93 mm
PG 6	8009.103.178.00.3	CN	Anel - 11,96 mm	Anillo - 11,96 mm	Ring - 11,96 mm
PG 6	8009.103.179.00.1	CN	Anel - 11,99 mm	Anillo - 11,99 mm	Ring - 11,99 mm

SISTEMA DO EIXO DIANTEIRO - DIFERENCIAL DIANTEIRO E PINHÃO
SISTEMA DEL EJE DELANTERO - DIFERENCIAL DELANTERO Y PIÑÓN
FRONT AXLE SYSTEM - FRONT DIFFERENTIAL AND PINION

ITEM	CÓDIGO Nº DE PIEZAS CODE	QNT. CT. QTY.	DENOMINAÇÃO / DENOMINACIÓN / DENOMINATION		
PG 6	8009.103.180.00.9	CN	Anel - 12,02 mm	Anillo - 12,02 mm	Ring - 12,02 mm
PG 6	8009.103.181.00.7	CN	Anel - 12,05 mm	Anillo - 12,05 mm	Ring - 12,05 mm
PG 6	8009.103.182.00.5	CN	Anel - 12,08 mm	Anillo - 12,08 mm	Ring - 12,08 mm
PG 6	8009.103.183.00.3	CN	Anel - 12,11 mm	Anillo - 12,11 mm	Ring - 12,11 mm
PG 6	8009.103.184.00.1	CN	Anel - 12,14 mm	Anillo - 12,14 mm	Ring - 12,14 mm
PG 6	8009.103.185.00.8	CN	Anel - 12,17 mm	Anillo - 12,17 mm	Ring - 12,17 mm
PG 6	8009.103.186.00.6	CN	Anel - 12,20 mm	Anillo - 12,20 mm	Ring - 12,20 mm
PG 6	8009.103.187.00.4	CN	Anel - 12,23 mm	Anillo - 12,23 mm	Ring - 12,23 mm
PG 6	8009.103.188.00.2	CN	Anel - 12,26 mm	Anillo - 12,26 mm	Ring - 12,26 mm
PG 6	8009.103.189.00.0	CN	Anel - 12,29 mm	Anillo - 12,29 mm	Ring - 12,29 mm
PG 6	8009.103.190.00.8	CN	Anel - 12,32 mm	Anillo - 12,32 mm	Ring - 12,32 mm
PG 6	8009.103.191.00.6	CN	Anel - 12,35 mm	Anillo - 12,35 mm	Ring - 12,35 mm
PG 6	8009.103.192.00.4	CN	Anel - 12,38 mm	Anillo - 12,38 mm	Ring - 12,38 mm
PG 7	8009.103.134.00.6	CN	Arruela - 1,00 mm	Arandela - 1,00 mm	Washer - 1,00 mm
PG 7	8009.103.135.00.3	CN	Arruela - 1,05 mm	Arandela - 1,05 mm	Washer - 1,05 mm
PG 7	8009.103.136.00.1	CN	Arruela - 1,10 mm	Arandela - 1,10 mm	Washer - 1,10 mm
PG 7	8009.103.137.00.9	CN	Arruela - 1,15 mm	Arandela - 1,15 mm	Washer - 1,15 mm
PG 7	8009.103.138.00.7	CN	Arruela - 1,20 mm	Arandela - 1,20 mm	Washer - 1,20 mm
PG 7	8009.103.139.00.5	CN	Arruela - 1,25 mm	Arandela - 1,25 mm	Washer - 1,25 mm
PG 7	8009.103.140.00.3	CN	Arruela - 1,30 mm	Arandela - 1,30 mm	Washer - 1,30 mm
PG 7	8009.103.141.00.1	CN	Arruela - 1,35 mm	Arandela - 1,35 mm	Washer - 1,35 mm
PG 7	8009.103.142.00.9	CN	Arruela - 1,40 mm	Arandela - 1,40 mm	Washer - 1,40 mm
PG 7	8009.103.143.00.7	CN	Arruela - 1,45 mm	Arandela - 1,45 mm	Washer - 1,45 mm
PG 7	8009.103.144.00.5	CN	Arruela - 1,50 mm	Arandela - 1,50 mm	Washer - 1,50 mm
PG 7	8009.103.145.00.2	CN	Arruela - 1,55 mm	Arandela - 1,55 mm	Washer - 1,55 mm
PG 7	8009.103.146.00.0	CN	Arruela - 1,60 mm	Arandela - 1,60 mm	Washer - 1,60 mm
PG 7	8009.103.147.00.8	CN	Arruela - 0,90 mm	Arandela - 0,90 mm	Washer - 0,90 mm
PG 7	8009.103.148.00.6	CN	Arruela - 0,95 mm	Arandela - 0,95 mm	Washer - 0,95 mm
PG 7	8009.103.149.00.4	CN	Arruela - 0,65 mm	Arandela - 0,65 mm	Washer - 0,65 mm
PG 7	8009.103.124.00.7	CN	Arruela - 0,70 mm	Arandela - 0,70 mm	Washer - 0,70 mm
PG 7	8009.103.125.00.4	CN	Arruela - 0,75 mm	Arandela - 0,75 mm	Washer - 0,75 mm
PG 7	8009.103.126.00.2	CN	Arruela - 0,85 mm	Arandela - 0,85 mm	Washer - 0,85 mm
PG 8	4001.035.079.00.7	01	Rolamento Cônico	Rodamiento Cónico	Tapered Bearing
PG 9	8009.103.122.00.1	01	Conjunto Coroa e Pinhão	Conjunto Corona y Piñón	Ring Gear and Pinion Assy
PG 10	4101.038.039.03.0	12	Parafuso Allen M12 x 1,5 x 130	Tornillo Allen M12 x 1,5 x 130	Allen Bolt M12 x 1,5 x 130
PG 11	8009.103.203.00.9	04	Disco	Disco	Disc
PG 12	8009.103.193.00.2	01	Carcaça do Diferencial	Estructura del Diferencial	Differential Housing
PG 13	8009.103.195.00.7	CN	Lamela Externa - 1,4 mm	Laminilla Externa - 1,4 mm	Outer Leaf - 1,4 mm
PG 13	8009.103.194.00.0	CN	Lamela Externa - 1,2 mm	Laminilla Externa - 1,2 mm	Outer Leaf - 1,2 mm
PG 13	8009.103.196.00.5	CN	Lamela Externa - 1,3 mm	Laminilla Externa - 1,3 mm	Outer Leaf - 1,3 mm
PG 14	8009.103.197.00.3	08	Lamela Interna	Laminilla Interna	Inner Leaf
PG 15	8009.103.198.00.1	02	Arruela - 3,2 mm	Arandela - 3,2 mm	Washer - 3,2 mm
PG 16	8009.103.524.00.8	02	Engrenagem Planetária	Engranaje Planetaria	Planetary Gear
PG 17	8009.103.201.00.1	04	Arruela	Arandela	Washer
PG 18	8009.103.525.00.5	04	Engrenagem Satélite	Engranaje Satélite	Pinion Gear
PG 19	8009.103.202.00.1	01	Eixo Diferencial	Eje Diferencial	Differential Shaft
PG 20	8009.103.205.00.4	04	Pino Elástico	Perno Elástico	Spring Pin

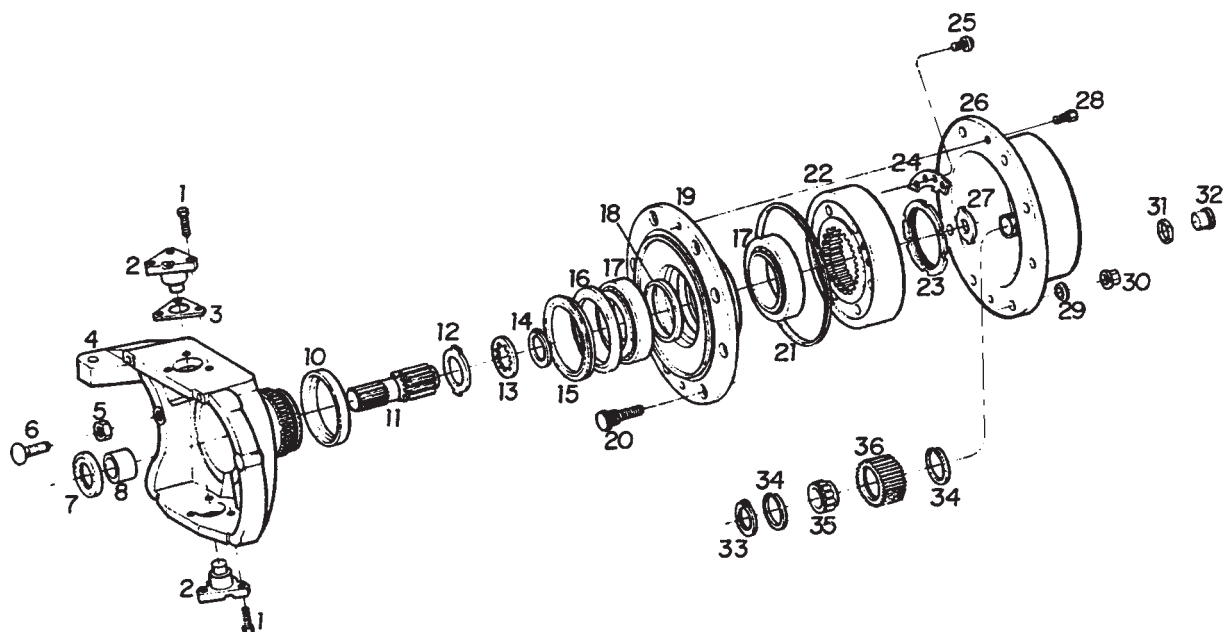


SISTEMA DO EIXO DIANTEIRO - DIFERENCIAL DIANTEIRO
SISTEMA DEL EJE DELANTERO - DIFERENCIAL DELANTERO
FRONT AXLE SYSTEM - FRONT DIFFERENTIAL

ITEM	CÓDIGO Nº DE PIEZAS CODE	QNT. CT. QTY.	DENOMINAÇÃO / DENOMINACIÓN / DENOMINATION			
PG	1	8009.109.016.00.9	04	Bucha Guia	Casquillo Guía	Guide Bushing
PG	2	8009.103.511.00.5	01	Cavalete Traseiro	Caballote Trasero	Rear Trestle
PG	3	8009.103.241.00.9	04	Bucha	Casquillo	Bushing
M	4	4101.049.055.05.8	04	Parafuso Sext. M20 x 70	Tornillo Hex. M20 x 70	Hex. Bolt M20 x 70
PG	5	4003.010.017.00.2	02	Graxeira	Engrasadora	Grease Fitting
PG	6	8009.103.341.00.7	01	Anel Protetor	Anillo Protector	Protecting Ring
PG	7	8009.103.432.00.4	01	Jogo Arruelas Calço (inclui um item 8)	Juego Arandelas Calce (inclui un item 8)	Shim Washer Set (include one item 8)
PG	8	8009.103.433.00.2	CN	Arruela - 3,75 mm	Arandela - 3,75 mm	Washer - 3,75 mm
PG	8	8009.103.434.00.0	CN	Arruela - 3,85 mm	Arandela - 3,85 mm	Washer - 3,85 mm
PG	8	8009.103.435.00.7	CN	Arruela - 3,95 mm	Arandela - 3,95 mm	Washer - 3,95 mm
PG	8	8009.103.436.00.5	CN	Arruela - 4,05 mm	Arandela - 4,05 mm	Washer - 4,05 mm
PG	8	8009.103.437.00.3	CN	Arruela - 4,15 mm	Arandela - 4,15 mm	Washer - 4,15 mm
PG	8	8009.103.438.00.1	CN	Arruela - 4,25 mm	Arandela - 4,25 mm	Washer - 4,25 mm
PG	8	8009.103.439.00.9	CN	Arruela - 4,35 mm	Arandela - 4,35 mm	Washer - 4,35 mm
PG	8	8009.103.440.00.7	CN	Arruela - 4,45 mm	Arandela - 4,45 mm	Washer - 4,45 mm
PG	8	8009.103.441.00.5	CN	Arruela - 4,55 mm	Arandela - 4,55 mm	Washer - 4,55 mm
PG	8	8009.103.133.00.8	CN	Arruela - 4,60 mm	Arandela - 4,60 mm	Washer - 4,60 mm
PG	9	8009.103.131.00.2	02	Bucha	Casquillo	Bushing
PG	10	8009.103.247.00.6	02	Anel V	Anillo V	V-Ring
PG	11	8009.103.132.00.0	02	Bucha	Casquillo	Bushing
PG	12	8009.103.242.00.7	01	Respiro	Respiradero	Breather
PG	13	4006.010.050.00.6	04	Pino Elástico	Perno Elástico	Spring Pin
PG	14	4003.010.006.00.5	02	Graxeira	Engrasadora	Grease Fitting
PG	15	8009.103.480.00.3	01	Ponte do Eixo	Puente del Eje	Axle Support
IF	16	8009.103.535.00.4	02	Eixo de Ligação	Eje de ligamento	Ligación Axle
PG	17	8009.103.355.00.7	02	Anel de Vedação	Anillo de Sellado	Sealing Ring
PG	18	8009.103.475.00.3	01	Bujão	Tapón	Plug
PG	19	8009.103.363.00.1	01	Bujão Magnético	Tapón Magnético	Magnetic Plug

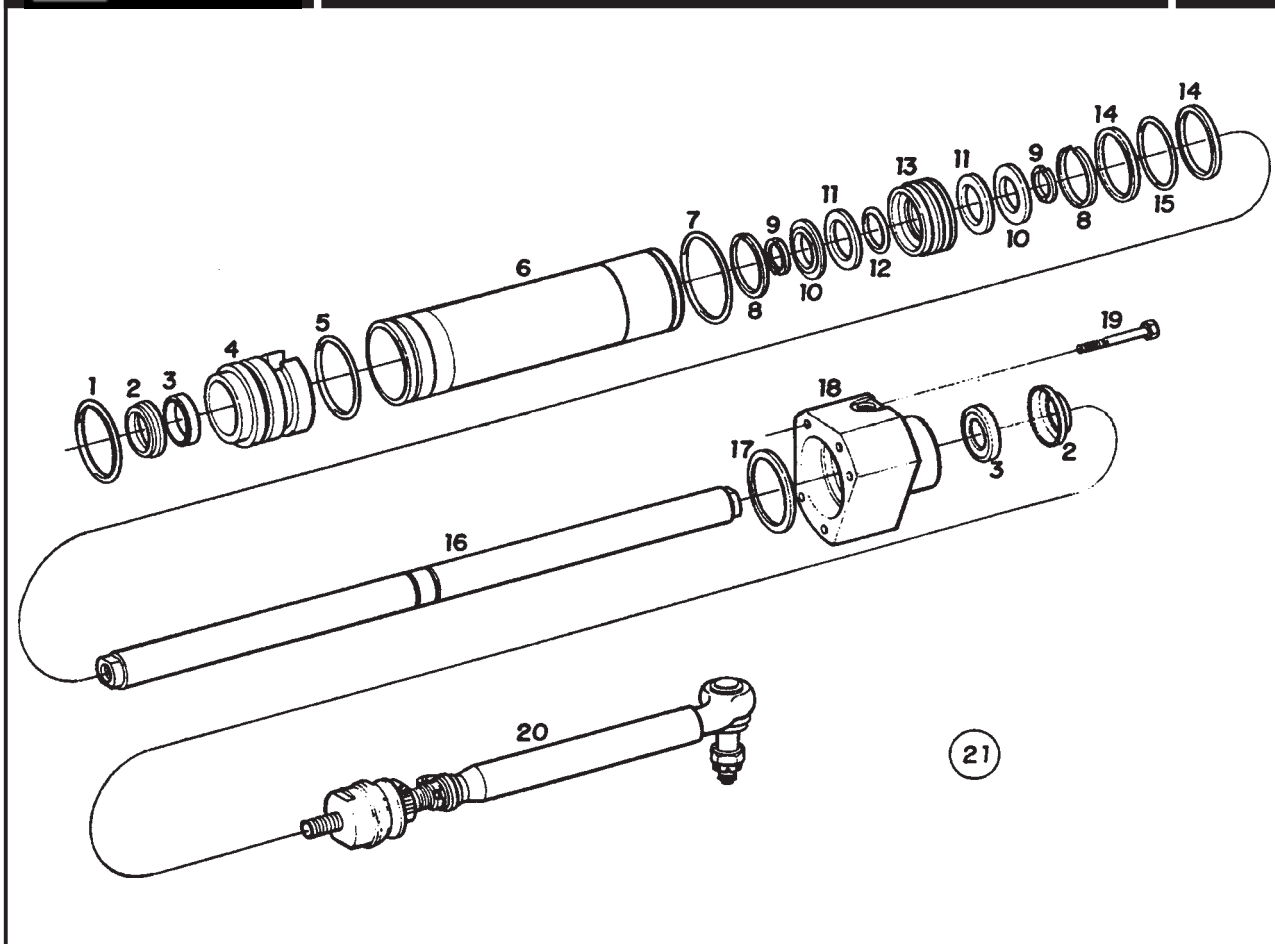
SISTEMA DO EIXO DIANTEIRO - DIFERENCIAL DIANTEIRO
SISTEMA DEL EJE DELANTERO - DIFERENCIAL DELANTERO
FRONT AXLE SYSTEM - FRONT DIFFERENTIAL

ITEM	CÓDIGO Nº DE PIEZAS CODE	QNT. CT. QTY.	DENOMINAÇÃO / DENOMINACIÓN / DENOMINATION				
PG	20	8009.103.207.00.0	CN	Arruela - 2,00 mm	Arandela - 2,00 mm	Washer - 2,00 mm	
PG	20	8009.103.208.00.8	CN	Arruela - 1,95 mm	Arandela - 1,95 mm	Washer - 1,95 mm	
PG	20	8009.103.209.00.6	CN	Arruela - 1,90 mm	Arandela - 1,90 mm	Washer - 1,90 mm	
PG	20	8009.103.210.00.4	CN	Arruela - 1,85 mm	Arandela - 1,85 mm	Washer - 1,85 mm	
PG	20	8009.103.211.00.2	CN	Arruela - 1,80 mm	Arandela - 1,80 mm	Washer - 1,80 mm	
PG	20	8009.103.212.00.0	CN	Arruela - 1,75 mm	Arandela - 1,75 mm	Washer - 1,75 mm	
PG	20	8009.103.213.00.8	CN	Arruela - 1,70 mm	Arandela - 1,70 mm	Washer - 1,70 mm	
PG	20	8009.103.214.00.6	CN	Arruela - 1,65 mm	Arandela - 1,65 mm	Washer - 1,65 mm	
PG	20	8009.103.215.00.3	CN	Arruela - 1,60 mm	Arandela - 1,60 mm	Washer - 1,60 mm	
PG	20	8009.103.216.00.1	CN	Arruela - 1,55 mm	Arandela - 1,55 mm	Washer - 1,55 mm	
PG	20	8009.103.217.00.9	CN	Arruela - 1,50 mm	Arandela - 1,50 mm	Washer - 1,50 mm	
PG	20	8009.103.218.00.7	CN	Arruela - 1,45 mm	Arandela - 1,45 mm	Washer - 1,45 mm	
PG	20	8009.103.219.00.5	CN	Arruela - 1,40 mm	Arandela - 1,40 mm	Washer - 1,40 mm	
PG	20	8009.103.220.00.3	CN	Arruela - 1,20 mm	Arandela - 1,20 mm	Washer - 1,20 mm	
PG	20	8009.103.221.00.1	CN	Arruela - 1,00 mm	Arandela - 1,00 mm	Washer - 1,00 mm	
PG	20	8009.103.222.00.9	CN	Arruela - 0,80 mm	Arandela - 0,80 mm	Washer - 0,80 mm	
PG	20	8009.103.223.00.7	CN	Arruela - 0,60 mm	Arandela - 0,60 mm	Washer - 0,60 mm	
PG	20	8009.103.224.00.5	CN	Arruela - 0,50 mm	Arandela - 0,50 mm	Washer - 0,50 mm	
PG	20	8009.103.225.00.2	CN	Arruela - 0,40 mm	Arandela - 0,40 mm	Washer - 0,40 mm	
PG	20	8009.103.226.00.0	CN	Arruela - 0,30 mm	Arandela - 0,30 mm	Washer - 0,30 mm	
PG	20	8009.103.227.00.8	CN	Arruela - 0,20 mm	Arandela - 0,20 mm	Washer - 0,20 mm	
PG	20	8009.103.228.00.6	CN	Arruela - 0,10 mm	Arandela - 0,10 mm	Washer - 0,10 mm	
PG	20	8009.103.229.00.4	CN	Arruela - 0,65 mm	Arandela - 0,65 mm	Washer - 0,65 mm	
PG	20	8009.103.230.00.2	CN	Arruela - 0,70 mm	Arandela - 0,70 mm	Washer - 0,70 mm	
PG	20	8009.103.231.00.0	CN	Arruela - 0,75 mm	Arandela - 0,75 mm	Washer - 0,75 mm	
PG	20	8009.103.232.00.8	CN	Arruela - 0,85 mm	Arandela - 0,85 mm	Washer - 0,85 mm	
PG	20	8009.103.233.00.6	CN	Arruela - 0,90 mm	Arandela - 0,90 mm	Washer - 0,90 mm	
PG	20	8009.103.234.00.4	CN	Arruela - 0,95 mm	Arandela - 0,95 mm	Washer - 0,95 mm	
PG	20	8009.103.235.00.1	CN	Arruela - 1,10 mm	Arandela - 1,10 mm	Washer - 1,10 mm	
PG	20	8009.103.236.00.9	CN	Arruela - 1,15 mm	Arandela - 1,15 mm	Washer - 1,15 mm	
PG	20	8009.103.237.00.7	CN	Arruela - 1,25 mm	Arandela - 1,25 mm	Washer - 1,25 mm	
PG	20	8009.103.238.00.5	CN	Arruela - 1,30 mm	Arandela - 1,30 mm	Washer - 1,30 mm	
PG	20	8009.103.239.00.3	CN	Arruela - 1,35 mm	Arandela - 1,35 mm	Washer - 1,35 mm	
PG	21	4001.035.009.00.4	02	Rolamento	Rodamiento	Bearing	
PG	22	8009.103.361.00.5	01	Anel de Vedação	Anillo de Vedación	Sealing Ring	
PG	23	4103.011.020.01.1	16	Arruela	Arandela	Washer	
PG	24	4101.048.079.01.8	16	Parafuso Sext.	Tornillo Hex.	Hex. Bolt	
PG	25	8009.103.481.00.1	01	Ponte do Eixo	Puente del Eje	Axle Support	
PG	26	8009.103.369.00.8	04	Anel de Vedação	Anillo de Vedación	Sealing Ring	
PG	27	8009.103.251.00.8	04	Chapa de Vedação	Chapa de Sellado	Sealing Plate	
PG	28	4001.035.081.00.3	04	Rolamento de Rolos	Rodamiento de Rodillos	Roller Bearing	
PG	29	8009.103.250.00.0	04	Selo	Sello	Seal	
PG	30	8009.103.241.00.9	02	Bucha	Casquillo	Bushing	
PG	31	4002.010.053.00.9	02	Retentor	Retén	Retainer	
PG	32	8009.103.487.00.8	02	Anel Espaçador	Anillo Espaciador	Spacer Ring	
PG	33	4002.010.071.00.1	02	Retentor	Retén	Retainer	
PG	34	8009.103.488.00.6	02	Chapa de Proteção	Chapa de Protección	Protecting Plate	
IF	PG	35	8009.103.486.00.0	02	Anel Elástico	Anillo Elástico	Circlip
PG	36	8009.103.536.00.4	01	Garfo	Garfio	Fork	
PG	37	8009.103.477.00.9	02	Cruzeta	Cruceta	Spider	
PG	38	8009.103.476.00.1	01	Garfo Duplo	Garfio Doble	Double Fork	
PG	39	8009.103.490.00.2	01	Garfo	Garfio	Fork	
IF	PG	40	8009.103.537.00.0	01	Articulação Dupla Completa (inclui itens 36 ao 39)	Articulación Doble Completa (inclui itenes 36 al 39)	Whole Double Pivoting (include itens 36 until 39)
PG	41	8009.103.389.00.6	02	Anel	Anillo	Ring	
PG	42	8009.103.130.00.4	01	Cavalete	Caballete	Trestle	
PG	43	4101.049.053.05.3	04	Parafuso Sext. M20 x 60	Tornillo Hex. M20 x 60	Hex. Bolt M20 x 60	
BT	PG	44	8009.103.071.00.0	01	Conjunto do Eixo Dianteiro Completo (inclui páginas xx à xx)	Conjunto del Eje Delantero Completo (inclui páginas xx a xx)	Whole Front Axle Assy (include pages xx until xx)
PG	45	4103.012.015.01.0	08	Arruela de Pressão A20	Arandela de Presión A20	Spring Washer A20	



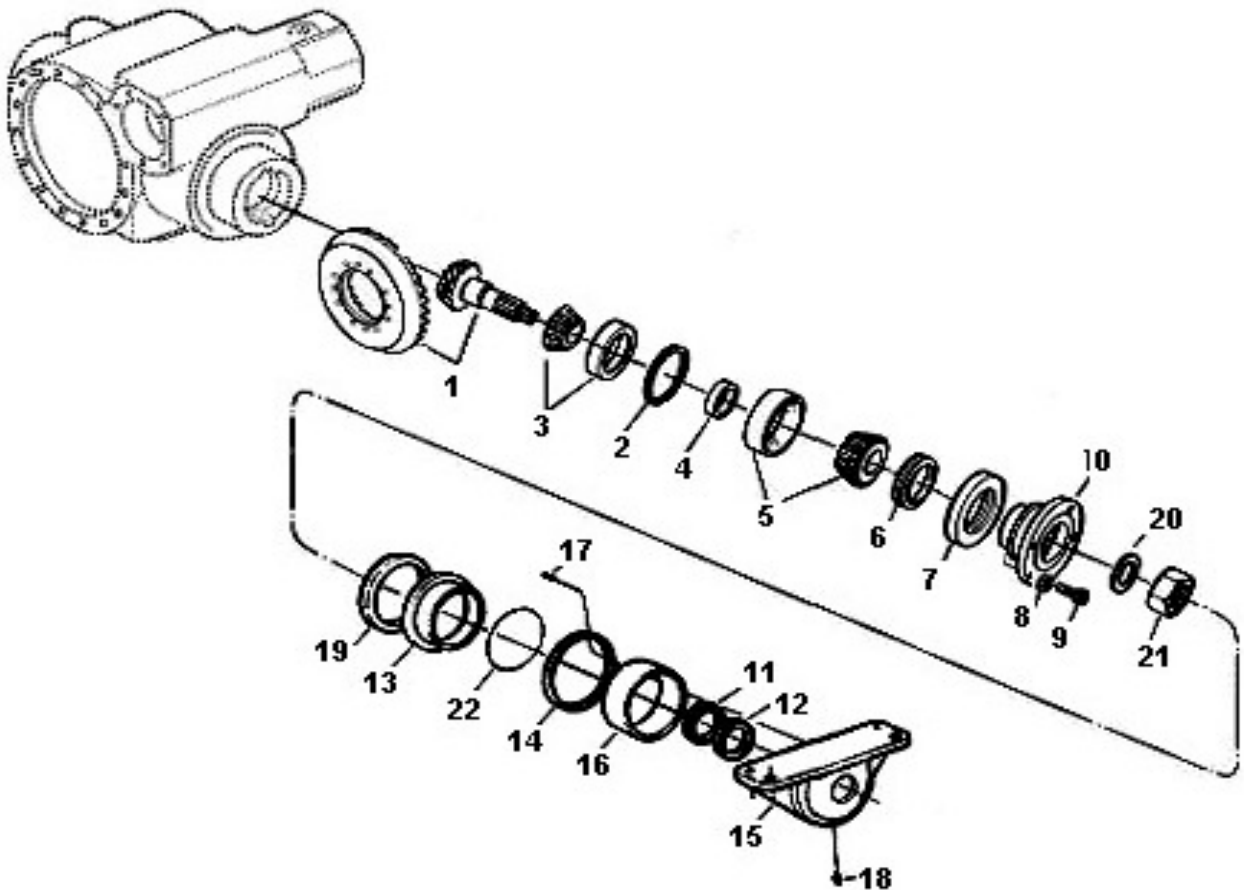
SISTEMA DO EIXO DIANTEIRO - CARÇAÇA DE ARTICULAÇÃO E CUBO DA RODA DIANTEIRA
SISTEMA DEL EJE DELANTERO - ESTRUCTURA DE ARTICULACIÓN Y BUJE DELANTERO
FRONT AXLE SYSTEM - PIVOT HOUSING AND FRONT WHEEL HUB

ITEM	CÓDIGO Nº DE PIEZAS CODE	QNT. CT. QTY.	DENOMINAÇÃO / DENOMINACIÓN / DENOMINATION		
PG 1	4101.045.007.05.3	12	Parafuso Sext. M5 x 80	Tornillo Hex. M5 x 80	Hex. Bolt M5 x 80
PG 2	8009.103.262.00.5	04	Pino	Perno	Pin
PG 3	8009.103.252.00.6	CN	Arruela - 0,6 mm	Arandela - 0,6 mm	Washer - 0,6 mm
PG 3	8009.103.253.00.4	CN	Arruela - 1,0 mm	Arandela - 1,0 mm	Washer - 1,0 mm
PG 3	8009.103.254.00.2	CN	Arruela - 1,4 mm	Arandela - 1,4 mm	Washer - 1,4 mm
PG 3	8009.103.255.00.9	CN	Arruela - 1,6 mm	Arandela - 1,6 mm	Washer - 1,6 mm
PG 3	8009.103.256.00.7	CN	Arruela - 1,8 mm	Arandela - 1,8 mm	Washer - 1,8 mm
PG 3	8009.103.257.00.5	CN	Arruela - 2,0 mm	Arandela - 2,0 mm	Washer - 2,0 mm
PG 3	8009.103.258.00.3	CN	Arruela - 0,4 mm	Arandela - 0,4 mm	Washer - 0,4 mm
PG 3	8009.103.259.00.1	CN	Arruela - 0,8 mm	Arandela - 0,8 mm	Washer - 0,8 mm
PG 3	8009.103.260.00.9	CN	Arruela - 0,2 mm	Arandela - 0,2 mm	Washer - 0,2 mm
PG 3	8009.103.261.00.7	CN	Arruela - 0,3 mm	Arandela - 0,3 mm	Washer - 0,3 mm
PG 4	8009.103.482.00.9	CN	Carçaça da Articulação Direita	Estructura de la Articulación Derecha	Right-hand Pivot Housing
PG 4	8009.103.483.00.7	CN	Carçaça da Articulação Esquerda	Estructura de la Articulación Izquierda	Left-hand Pivot Housing
PG 4	4102.011.023.05.8	02	Porca Sext. M18 x 1,5	Tuerca Hex. M18 x 1,5	Hex. Nut M18 x 1,5
PG 6	8009.103.265.00.8	02	Parafuso de Encosto	Tornillo de Apoyo	Thrust Bolt
PG 7	4002.010.053.00.9	02	Retentor	Retén	Retainer
PG 8	8009.103.263.00.3	02	Bucha	Buje	Bushing
PG 9	4003.010.015.00.6	04	Graxeira	Engrasadora	Grease Fitting
PG 10	-	-	Item Eliminado	Item Eliminado	Eliminated Item
PG 11	8009.103.302.00.9	02	Eixo Solar	Eje Solar	Sun Shaft
PG 12	8009.103.376.00.3	02	Arruela	Arandela	Washer
PG 13	8009.103.377.00.1	02	Arruela	Arandela	Washer
PG 14	8009.103.378.00.9	02	Anel Elástico	Anillo Elástico	Circlip
PG 15	-	-	Item Eliminado	Item Eliminado	Eliminated Item
PG 16	8009.103.493.00.6	02	Retentor	Retén	Retainer
PG 17	4001.035.084.00.7	04	Rolamento TINKEM 37625/37431	Rodamiento TINKEM 37625/37431	Bearing TINKEM 37625/37431
PG 18	8009.103.270.00.8	CN	Anel - 13,964 mm	Anillo - 13,964 mm	Ring - 13,964 mm
PG 18	8009.103.271.00.6	CN	Anel - 13,989 mm	Anillo - 13,989 mm	Ring - 13,989 mm



SISTEMA DO EIXO DIANTEIRO - CONJUNTO PISTÃO HIDRÁULICO BARRA DE DIREÇÃO
SISTEMA DEL EJE DELANTERO - CONJUNTO PISTÓN HIDRÁULICO BARRA DE TIRO
FRONT AXLE - HYDRAULIC PISTON + TIE ROD ASSY

ITEM	CÓDIGO Nº DE PIEZAS CODE	QNT. CT. QTY.	DENOMINAÇÃO / DENOMINACIÓN / DENOMINATION		
PG 1	8009.103.383.00.9	01	Anel "O"	Anillo "O"	O-ring
PG 2	8009.103.315.00.1	02	Anel Ranhurado	Anillo con Ranura	Slotted Ring
PG 3	8009.103.314.00.4	02	Anel Recolhedor	Anillo Recolector	Pick-up Ring
PG 4	8009.103.313.00.6	01	Guia	Guía	Guide
PG 5	8009.103.381.00.3	01	Anel "O"	Anillo "O"	O-ring
PG 6	8009.103.312.00.8	01	Cilindro	Cilindro	Cylinder
PG 7	8009.103.382.00.1	01	Anel "O"	Anillo "O"	O-ring
PG 8	8009.103.387.00.0	02	Anel Elástico	Anillo Elástico	Circlip
PG 9	8009.103.318.00.5	02	Anel Bipartido	Anillo Bipartido	Split Ring
PG 10	8009.103.386.00.2	02	Anel de Segurança	Anillo de Seguridad	Stop Ring
PG 11	8009.103.385.00.4	02	Arruela	Arandela	Washer
PG 12	8009.103.384.00.7	01	Anel "O"	Anillo "O"	O-ring
PG 13	8009.103.317.00.7	01	Pistão	Pistón	Piston
PG 14	8009.103.319.00.3	02	Anel Recolhedor	Anillo Recolector	Pick-up Ring
PG 15	8009.103.388.00.8	01	Anel de Vedação	Anillo de Vedación	Sealing Ring
PG 16	8009.103.316.00.9	01	Haste	Mástil	Rod
PG 17	8009.103.320.00.1	CN	Arruela - 1,0 mm	Arandela - 1,0 mm	Washer - 1,0 mm
PG 17	8009.103.321.00.9	CN	Arruela - 1,1 mm	Arandela - 1,1 mm	Washer - 1,1 mm
PG 17	8009.103.322.00.7	CN	Arruela - 1,2 mm	Arandela - 1,2 mm	Washer - 1,2 mm
PG 17	8009.103.323.00.5	CN	Arruela - 1,3 mm	Arandela - 1,3 mm	Washer - 1,3 mm
PG 17	8009.103.324.00.3	CN	Arruela - 1,4 mm	Arandela - 1,4 mm	Washer - 1,4 mm
PG 17	8009.103.325.00.0	CN	Arruela - 1,5 mm	Arandela - 1,5 mm	Washer - 1,5 mm
PG 17	8009.103.326.00.8	CN	Arruela - 1,6 mm	Arandela - 1,6 mm	Washer - 1,6 mm
PG 17	8009.103.327.00.6	CN	Arruela - 1,7 mm	Arandela - 1,7 mm	Washer - 1,7 mm
PG 17	8009.103.328.00.4	CN	Arruela - 1,8 mm	Arandela - 1,8 mm	Washer - 1,8 mm
PG 17	8009.103.329.00.2	CN	Arruela - 0,5 mm	Arandela - 0,5 mm	Washer - 0,5 mm
PG 17	8009.103.330.00.0	CN	Arruela - 0,6 mm	Arandela - 0,6 mm	Washer - 0,6 mm
PG 17	8009.103.331.00.8	CN	Arruela - 0,7 mm	Arandela - 0,7 mm	Washer - 0,7 mm
PG 17	8009.103.332.00.6	CN	Arruela - 0,8 mm	Arandela - 0,8 mm	Washer - 0,8 mm



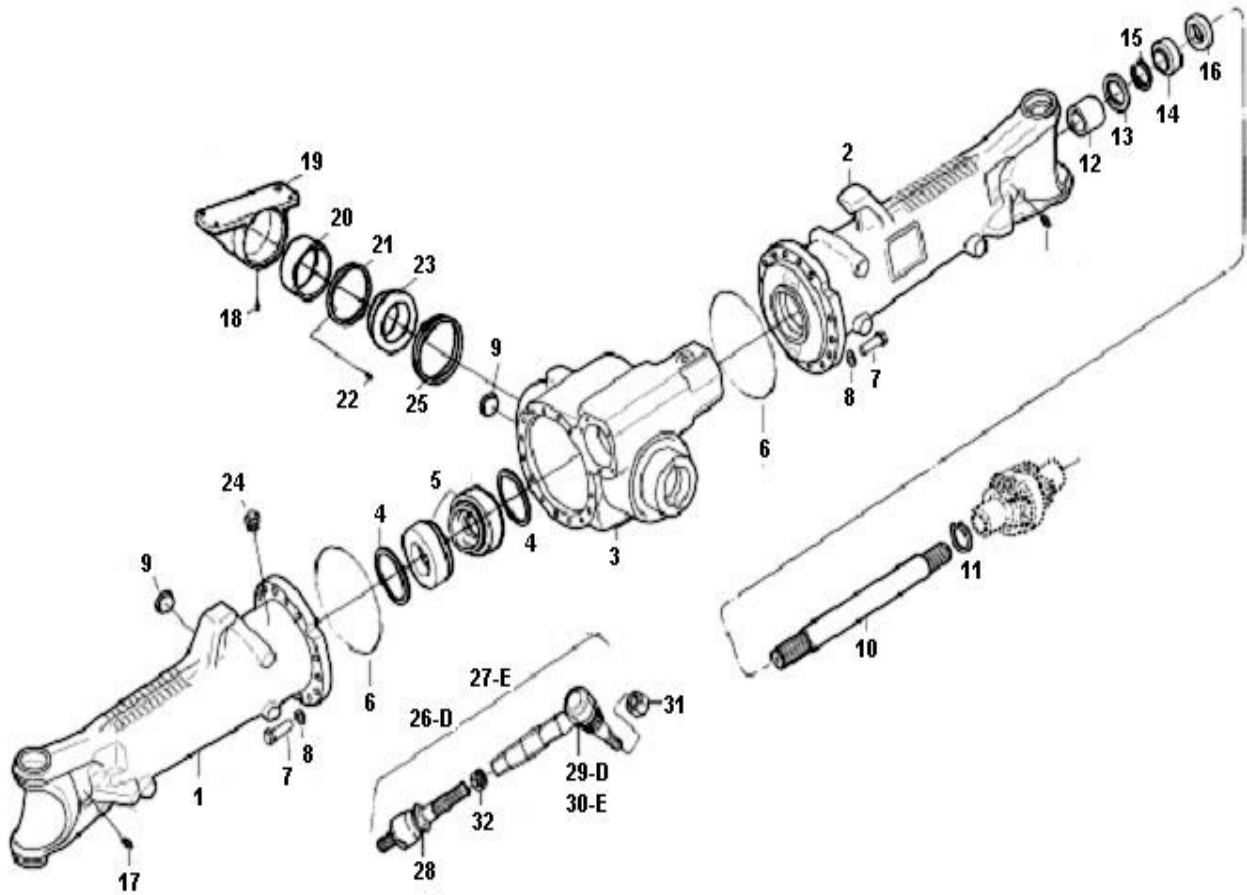
SISTEMA DO EIO DIANTEIRO- DIFERENCIAL DIANTEIRO E PINHÃO
SISTEMA DELE Y DELANTERO- DIFERNCIAL DELANTERO Y PIÑÓN
FRONTA LE SYSTEM- FRONT DIFFERENTIAL

ITEM	CÓDIGO Nº DE PIEZAS CODE	QNT. CT. QTY.	DENOMINACÃO / DENOMINACIÓN / DENOMINATION
PG	1	8013.103.047.00.2	01 Coroa/Pinhão
PG	2	8009.103.149.00.4	01 Arruela de Ajuste 0.65 mm
PG	2	8009.103.124.00.7	01 Arruela de Ajuste 0.70 mm
PG	2	8009.103.125.00.4	01 Arruela de Ajuste 0.75 mm
PG	2	8013.103.056.00.3	01 Arruela de Ajuste 0.80 mm
PG	2	8009.103.126.00.2	01 Arruela de Ajuste 0.85 mm
PG	2	8009.103.147.00.8	01 Arruela de Ajuste 0.90 mm
PG	2	8009.103.148.00.6	01 Arruela de Ajuste 0.95 mm
PG	2	8009.103.134.00.6	01 Arruela de Ajuste 1.00 mm
PG	2	8009.103.135.00.3	01 Arruela de Ajuste 1.05 mm
PG	2	8009.103.136.00.1	01 Arruela de Ajuste 1.10 mm
PG	2	8009.103.137.00.9	01 Arruela de Ajuste 1.15 mm
PG	2	8009.103.138.00.7	01 Arruela de Ajuste 1.20 mm
PG	2	8009.103.139.00.5	01 Arruela de Ajuste 1.25 mm
PG	2	8009.103.140.00.3	01 Arruela de Ajuste 1.30 mm
PG	2	8009.103.141.00.1	01 Arruela de Ajuste 1.35 mm
PG	2	8009.103.142.00.9	01 Arruela de Ajuste 1.40 mm
PG	2	8009.103.143.00.7	01 Arruela de Ajuste 1.45 mm
PG	2	8009.103.144.00.5	01 Arruela de Ajuste 1.50 mm
PG	2	8009.103.145.00.2	01 Arruela de Ajuste 1.55 mm
PG	2	8009.103.146.00.0	01 Arruela de Ajuste 1.60 mm
PG	3	4001.035.079.00.7	01 Rolamento
PG	4	8013.103.057.00.1	01 Anel de Ajuste 11.15 mm
PG	4	8013.103.058.00.9	01 Anel de Ajuste 11.18 mm
PG	4	8013.103.059.00.7	01 Anel de Ajuste 11.21 mm
PG	4	8013.103.060.00.5	01 Anel de Ajuste 11.24 mm
PG	4	8013.103.061.00.3	01 Anel de Ajuste 11.27 mm
PG	4	8009.103.156.00.9	01 Anel de Ajuste 11.30 mm
PG	4	8009.103.157.00.7	01 Anel de Ajuste 11.33 mm

SISTEMA DO EIO DIANTEIRO- DIFERENCIAL DIANTEIRO E PINHÃO
SISTEMA DELE E DELANTERO- DIFERNICIAL DELANTERO Y PINÓN
FRONT A LE SYSTEM- FRONT DIFFERENTIAL

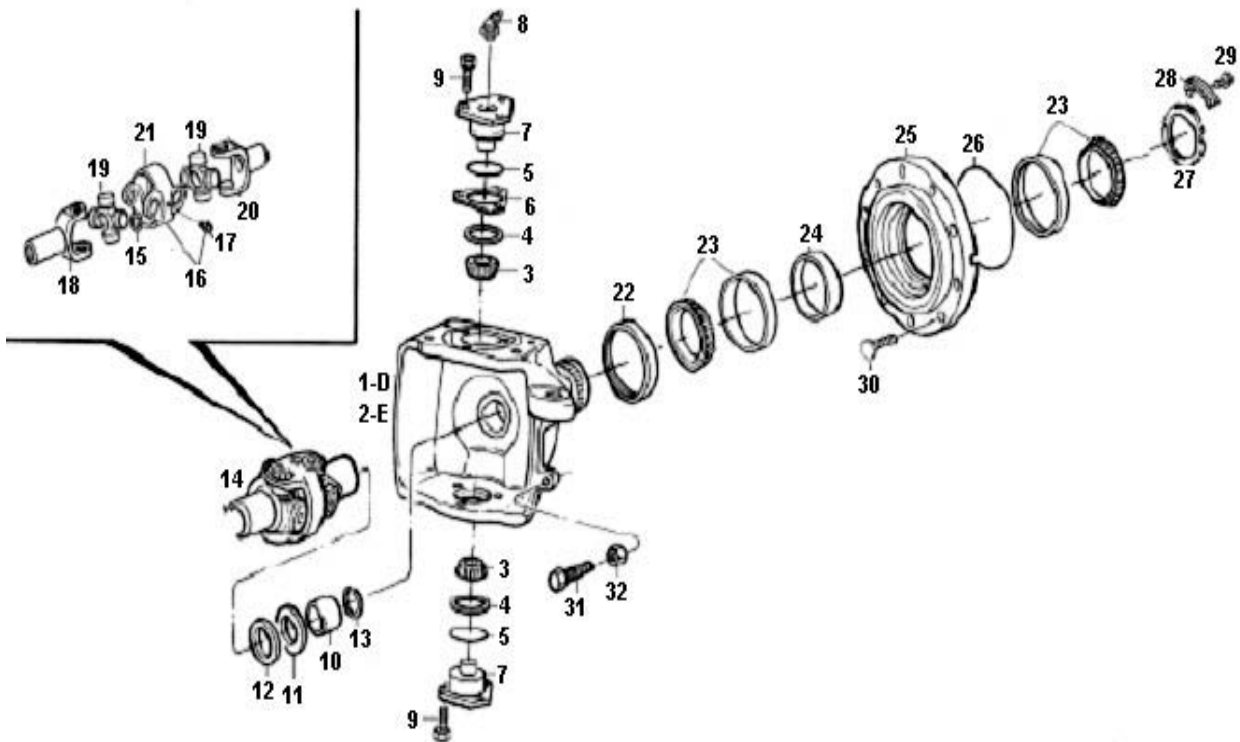
ITEM	CÓDIGO Nº DE PIEZAS CODE	QNT. CT. QTY.	DENOMINACÃO / DENOMINACIÓN / DENOMINATION
PG	4	8009.103.158.00.5	01 Anel de Ajuste 11,36 mm
PG	4	8009.103.159.00.3	01 Anel de Ajuste 11,39 mm
PG	4	8009.103.160.00.1	01 Anel de Ajuste 11,42 mm
PG	4	8009.103.161.00.9	01 Anel de Ajuste 11,45 mm
PG	4	8009.103.162.00.7	01 Anel de Ajuste 11,48 mm
PG	4	8009.103.163.00.5	01 Anel de Ajuste 11,51 mm
PG	4	8009.103.164.00.3	01 Anel de Ajuste 11,54 mm
PG	4	8009.103.165.00.0	01 Anel de Ajuste 11,57 mm
PG	4	8009.103.166.00.8	01 Anel de Ajuste 11,60 mm
PG	4	8009.103.167.00.6	01 Anel de Ajuste 11,63 mm
PG	4	8009.103.168.00.4	01 Anel de Ajuste 11,66 mm
PG	4	8009.103.169.00.2	01 Anel de Ajuste 11,69 mm
PG	4	8009.103.170.00.0	01 Anel de Ajuste 11,72 mm
PG	4	8009.103.171.00.8	01 Anel de Ajuste 11,75 mm
PG	4	8009.103.172.00.6	01 Anel de Ajuste 11,78 mm
PG	4	8009.103.173.00.4	01 Anel de Ajuste 11,81 mm
PG	4	8009.103.174.00.2	01 Anel de Ajuste 11,84 mm
PG	4	8009.103.175.00.9	01 Anel de Ajuste 11,87 mm
PG	4	8009.103.176.00.7	01 Anel de Ajuste 11,90 mm
PG	4	8009.103.177.00.5	01 Anel de Ajuste 11,93 mm
PG	4	8009.103.178.00.3	01 Anel de Ajuste 11,96 mm
PG	4	8009.103.179.00.1	01 Anel de Ajuste 11,99 mm
PG	4	8009.103.180.00.9	01 Anel de Ajuste 12,02 mm
PG	4	8009.103.181.00.7	01 Anel de Ajuste 12,05 mm
PG	4	8009.103.182.00.5	01 Anel de Ajuste 12,08 mm
PG	4	8009.103.183.00.3	01 Anel de Ajuste 12,11 mm
PG	4	8009.103.184.00.1	01 Anel de Ajuste 12,14 mm
PG	4	8009.103.185.00.8	01 Anel de Ajuste 12,17 mm
PG	4	8009.103.186.00.6	01 Anel de Ajuste 12,20 mm
PG	4	8009.103.187.00.4	01 Anel de Ajuste 12,23 mm
PG	5	4001.035.059.00.9	01 Rolamento
PG	6	8009.103.357.00.3	01 Retentor
PG	7	8013.103.040.00.7	01 Chapa Defletora
PG	8	4103.012.010.01.1	08 Arruela de Pressão A10 (Item não fornecido com o Conj. Eixo)
PG	9	4101.053.004.02.6	08 Parafuso Sextavado M10x1,25x20 (Item não fornecido com o Conj. Eixo)
PG	10	8013.103.054.00.8	01 Flange de Acionamento
PG	11	8013.103.065.00.4	01 Anel
PG	12	8009.103.341.00.7	01 Anel de Proteção
PG	13	8013.103.051.00.4	01 Bucha
PG	14	8013.103.083.00.7	01 Arruela
PG	15	8013.103.052.00.2	01 Cavalete Traseiro
PG	16	8009.103.131.00.2	01 Bucha
PG	17	4006.010.050.00.6	02 Pino Elástico
PG	18	4003.010.017.00.2	01 Graxeira
PG	19	8009.103.247.00.6	01 Anel de Vedação
PG	20	8013.103.049.00.8	01 Arruela
PG	21	8013.103.048.00.0	01 Porca Auto Travante
PG	22	8013.103.050.00.6	01 Anel-O

IF



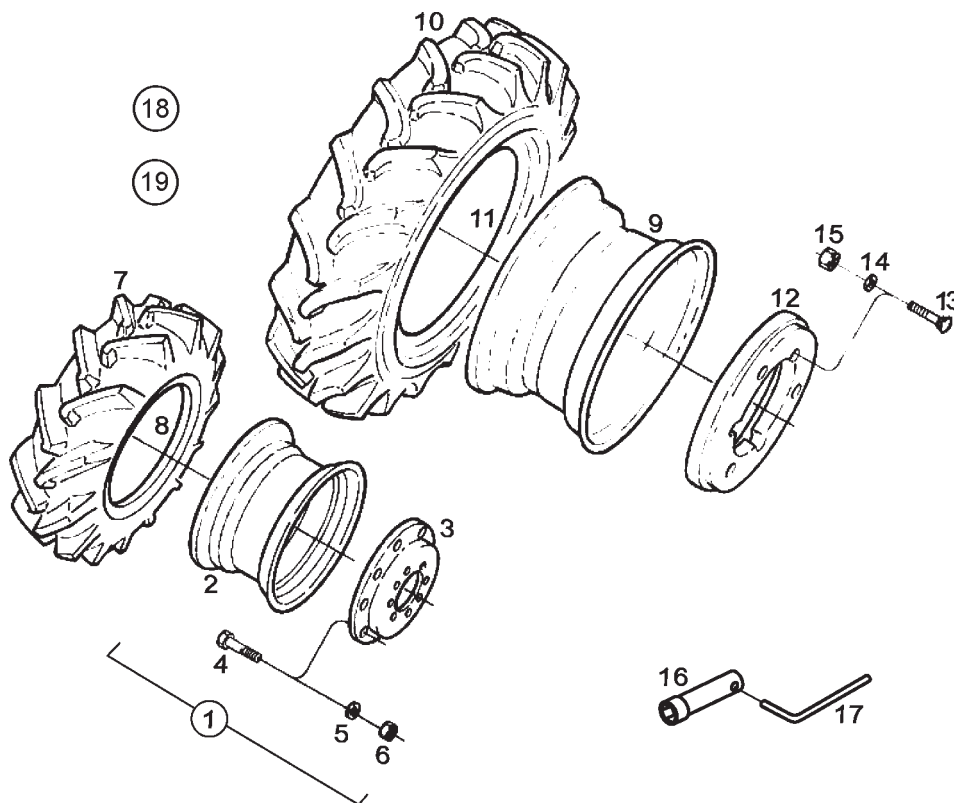
SISTEMA DO EIXO DIANTEIRO - DIFERENCIAL DIANTEIRO
SISTEMA DEL EJE DELANTERO - DIFERENCIAL DELANTERO
FRONT AXLE SYSTEM - FRONT DIFFERENTIAL

ITEM	CÓDIGO Nº DE PIEZAS CODE	QNT. CT. QTY.	DENOMINAÇÃO / DENOMINACIÓN / DENOMINATION
PG 1	8013.103.037.00.3	01	Carcaça do Eixo – Esquerda
PG 2	8013.103.036.00.5	01	Carcaça do Eixo – Direita
PG 3	8013.103.053.00.0	01	Carcaça Central
PG 4	8009.103.228.00.8	02	Arruela de Ajuste 0,10 mm
PG 4	8009.103.227.00.8	02	Arruela de Ajuste 0,20 mm
PG 4	8009.013.226.00.0	02	Arruela de Ajuste 0,30 mm
PG 4	8013.103.067.00.0	02	Arruela de Ajuste 0,45 mm
PG 4	8009.103.224.00.5	02	Arruela de Ajuste 0,50 mm
PG 4	8009.103.223.00.7	02	Arruela de Ajuste 0,60 mm
PG 4	8013.103.068.00.8	02	Arruela de Ajuste 0,70 mm
PG 4	8009.103.222.00.9	02	Arruela de Ajuste 0,80 mm
PG 4	8013.103.069.00.6	02	Arruela de Ajuste 0,85 mm
PG 4	8013.103.070.00.4	02	Arruela de Ajuste 0,90 mm
PG 4	8009.103.221.00.1	02	Arruela de Ajuste 1,00 mm
PG 4	8013.103.071.00.2	02	Arruela de Ajuste 1,10 mm
PG 4	8013.103.072.00.0	02	Arruela de Ajuste 1,15 mm
PG 5	8013.103.073.00.8	02	Rolamento
PG 6	8009.103.361.00.5	02	Anel
PG 7	4101.048.080.06.5	32	Parafuso Sextavado
PG 8	4103.011.020.01.1	32	Arruela
PG 9	8009.103.533.00.9	02	Bujão
PG 10	8009.103.535.00.4	02	Eixo de Ligação
PG 11	8009.103.486.00.0	02	Anel de Segurança
PG 12	8009.103.263.00.3	02	Bucha
PG 13	4002.010.053.00.9	02	Retentor
PG 14	4002.010.071.00.1	02	Retentor
PG 15	8009.103.487.00.8	02	Anel Distanciador
PG 16	8009.103.488.00.6	02	Chapa Defletora
PG 17	4003.010.003.00.5	02	Graxeira



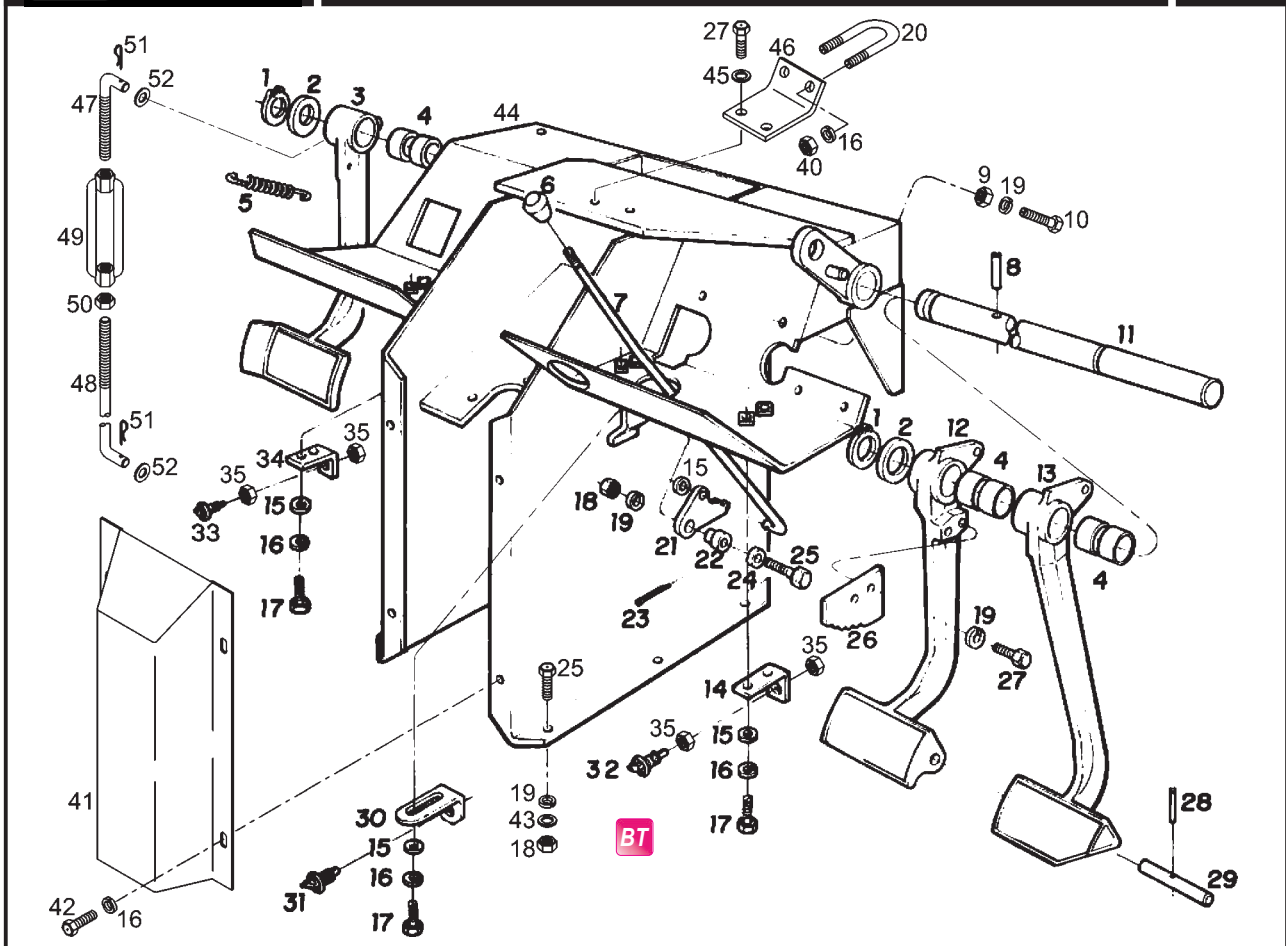
SISTEMA DO EIXO DIANTEIRO - DIFERENCIAL DIANTEIRO
SISTEMA DEL EJE DELANTERO - DIFERENCIAL DELANTERO
FRONT AXLE SYSTEM - FRONT DIFFERENTIAL

ITEM	CÓDIGO Nº DE PIEZAS CODE	QNT. CT. QTY.	DENOMINAÇÃO / DENOMINACIÓN / DENOMINATION
PG 1	8009.103.482.00.9	01	Carcça da Articulação - Direita
PG 2	8009.103.483.00.7	01	Carcça da Articulação - Esquerda
PG 3	4001.035.081.00.3	04	Rolamento
PG 4	8009.103.251.00.8	04	Capa de Vedação
PG 5	8009.103.369.00.8	04	Anel-O
PG 6	8009.103.260.00.9	02	Arruela de Ajuste 0,20 mm
PG 6	8009.103.261.00.7	02	Arruela de Ajuste 0,30 mm
PG 6	8009.103.258.00.3	02	Arruela de Ajuste 0,40 mm
PG 6	8009.103.253.00.4	02	Arruela de Ajuste 1,00 mm
PG 7	8009.103.262.00.5	04	Pino do Mancal
PG 8	8013.103.074.00.6	04	Graxeira
PG 9	4101.048.024.05.5	12	Parafuso Sextavado
PG 10	8009.103.263.00.3	02	Bucha
PG 11	4002.010.053.00.9	02	Retentor
PG 12	8013.103.075.00.3	02	Retentor
PG 13	8009.103.486.00.0	02	Anel Elástico
PG 14	8009.103.537.00.0	02	Conj. Articulação Dupla (inclui itens 15 a 21)
PG 15	8013.103.076.00.1	16	Anel Elástico 1,10 mm
PG 15	8013.103.077.00.9	16	Anel Elástico 1,20 mm
PG 15	8013.103.078.00.7	16	Anel Elástico 1,50 mm
PG 16	8009.103.476.00.1	02	Conj. Garfo Duplo (inclui itens 17 e 21)
PG 17	4003.010.015.00.6	04	Graxeira
PG 18	8009.103.536.00.2	02	Garfo da Articulação
PG 19	8009.103.477.00.9	04	Cruzeta
PG 20	8009.103.490.00.2	02	Garfo da Articulação
PG 21	—	02	Item Sem Reposição Individual
PG 22	8009.103.493.00.6	02	Retentor
PG 23	4001.035.084.00.7	04	Rolamento
PG 24	8009.103.275.00.7	02	Anel de Ajuste 14,089 mm



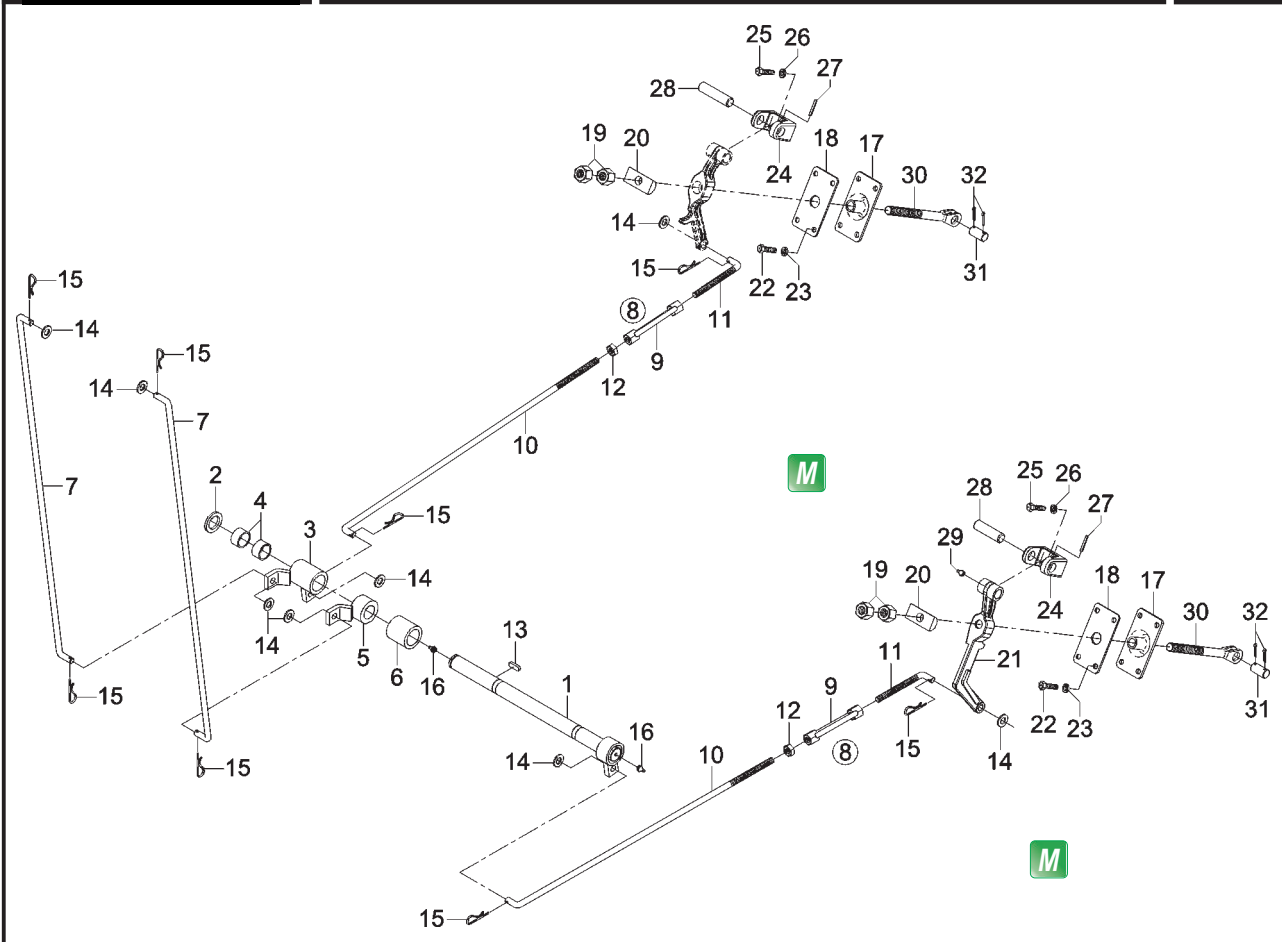
SISTEMA DO RODADO - RODADO TRASEIRO E DIANTEIRO
SISTEMA DEL RODADO - RODADO TRASERO Y DELANTERO
WHEEL SYSTEM - REAR AND FRONT WHEELS

ITEM	CÓDIGO Nº DE PIEZAS CODE	QNT. CT. QTY.	DENOMINAÇÃO / DENOMINACIÓN / DENOMINATION		
1	8009.110.029.00.9	01	Conj. Roda Dianteira W 12 x 24"	Conj. Rueda Delantera W 12 x 24"	Front Wheel Assy W 12 x 24"
			(inclui itens 2 ao 6)	(inclui ítemes 2 al 6)	(include itens 2 until 6)
2	8009.110.101.00.6	01	Aro	Aro	Rim
2a	8009.110.106.00.5	01	Aro (Opcional)	Aro (Opcional)	Rim (Optional)
3	8009.110.111.00.7	01	Disco	Disco	Disc
3a	8009.110.112.00.3	01	Disco (Opcional)	Disco (Opcional)	Disc (Optional)
4	8009.110.114.00.9	06	Parafuso	Tornillo	Bolt
5	8009.110.115.00.6	06	Arruela Lisa	Arandela Lisa	Flat Washer
6	4102.018.029.04.1	06	Porca Sext. 5/8"	Tuerca Hex. 5/8"	Hex. Nut 5/8"
7	8008.110.010.00.1	01	Pneu 14.9 - 24 R1	Neumático 14.9 - 24 R1	Tire 14.9 - 24 R1
7a	8005.110.068.00.5	01	Pneu 14.9 - 24 R2 (Arrozeiro)	Neumático 14.9 - 24 R2 (Arrozera)	Tire 14.9 - 24 R2 (Rice)
8	8005.110.011.00.5	01	Câmara de Ar 11.00 - 24 TR 218A	Cámara de Aire 11.00 - 24 TR 218A	Tube 11.00 - 24 TR 218A
9	8009.110.039.00.8	01	Roda DW 20 x 30"	Rueda DW 20 x 30"	Wheel DW 20 x 30"
9a	8009.110.028.00.1	01	Roda DW 20 x 26" (Arrozeiro)	Rueda DW 20 x 26" (Arrozera)	Wheel DW 20 x 26" (Rice)
9b	8009.110.034.00.9	01	Roda W 16L x 34" (Opcional)	Rueda W 16L x 34" (Opcional)	Wheel W 16L x 34" (Optional)
			(inclui itens 2a, 3a, 4, 5 e 6)	(inclui ítemes 2a, 3a, 4, 5 y 6)	(include itens 2a, 3a, 4, 5 and 6)
10	8009.110.088.00.5	01	Pneu 23.1 - 30 R1	Neumático 23.1 - 30 R1	Tire 23.1 - 30 R1
10a	8009.110.080.00.2	01	Pneu 23.1 - 26 R2 (Arrozeiro)	Neumático 23.1 - 26 R2 (Arrozera)	Tire 23.1 - 26 R2 (Rice)
10b	8009.110.074.00.5	01	Pneu 18.4 - 34 R1 (Opcional)	Neumático 18.4 - 34 R1 (Opcional)	Tire 18.4 - 34 R1 (Optional)
11	8009.110.087.00.7	01	Câmara de Ar 23.1 - 30 TR 218A	Cámara de Aire 23.1 - 30 TR 218A	Tube 23.1 - 30 TR 218A
11a	8009.110.081.00.0	01	Câmara de Ar 25.1 - 26 TR 218A	Cámara de Aire 25.1 - 26 TR 218A	Tube 25.1 - 26 TR 218A (Rice)
			(Arrozeiro)	(Arrozera)	
11b	8009.110.075.00.2	01	Câmara de Ar 18.4 - 34 TR 218A	Cámara de Aire 18.4 - 34 TR 218A	Tube 18.4 - 34 TR 218A
			(Opcional)	(Opcional)	(Optional)
12	8013.110.009.00.3	03	Contrapeso Traseiro (A)	Contrapeso Trasero (A)	Rear Counterweight (A)
13	4101.061.087.05.4	06	Parafuso Francês M20x170	Tornillo Francês M20x170	French Bolt M20x170
14	4103.011.022.01.7	06	Arruela Lisa A21	Arandela Lisa A21	Flat Washer A21
15	4102.011.025.06.1	06	Porca Sext. M20	Tuerca Hex. M20	Hex. Nut M20
16	8009.113.009.00.8	01	Chave de Roda 27 x 30	Llave de Rueda 27 x 30	Wheel wrench - 27 x 30



SISTEMA DE FREIO - EIXO DOS PEDAIS, PEDAIS DO FREIO, EMBREAGEM E TRAVA DO FREIO
SISTEMA DE FRENO - EJE DE LOS PEDALES, PEDALES DEL FRENO, EMBRAGUE Y TRABA DEL FRENO
BRAKE SYSTEM - PEDAL SHAFT, BRAKE PEDALS, BRAKE CLUTCH AND LOCK

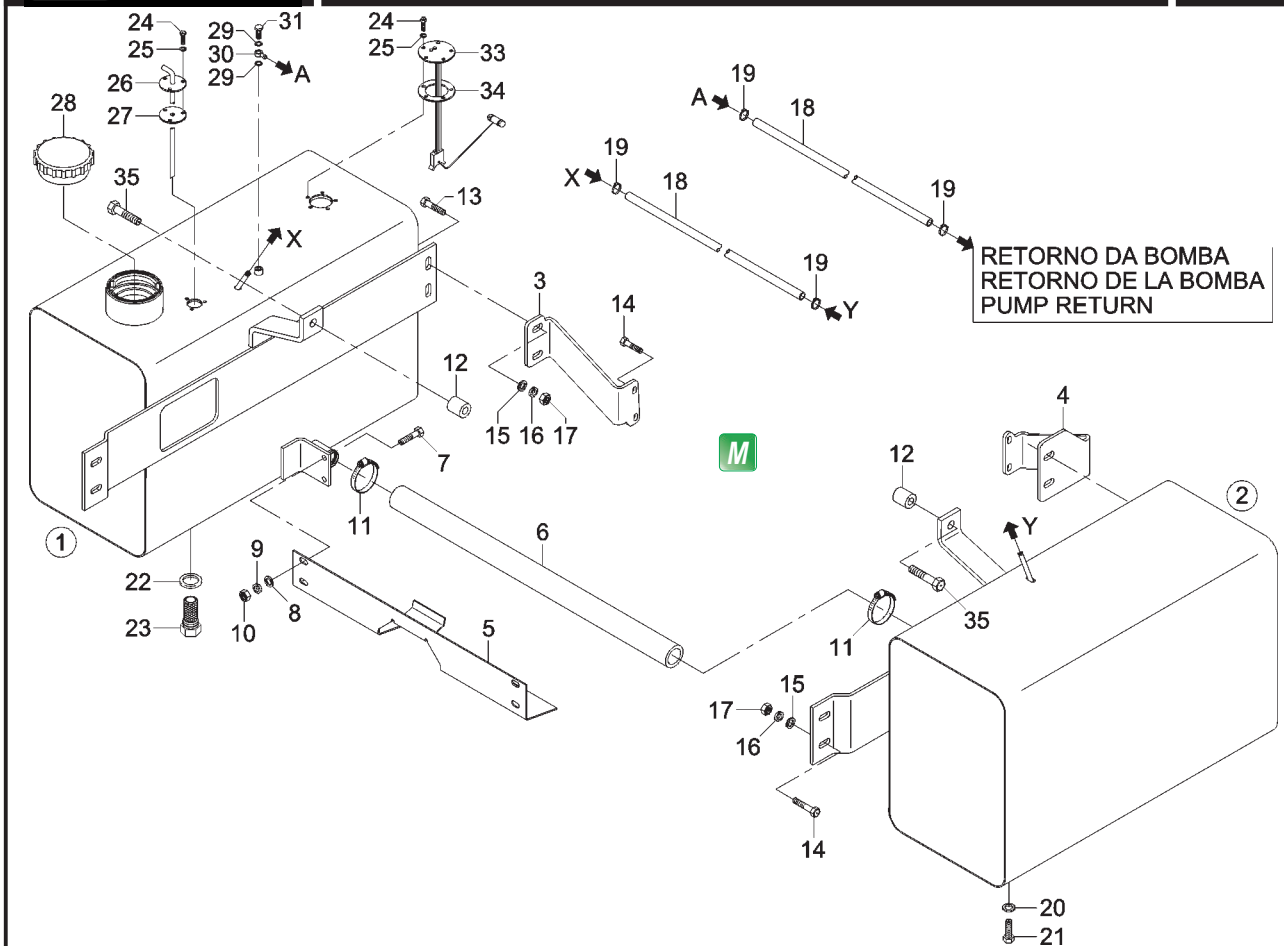
ITEM	CÓDIGO Nº DE PIEZAS CODE	QNT. CT. QTY.	DENOMINAÇÃO / DENOMINACIÓN / DENOMINATION		
1	4008.010.027.00.0	02	Anel Elástico	Anillo Elastico	Spring Ring
2	8009.105.038.00.7	02	Arruela	Arandela	Washer
3	8009.102.005.00.9	01	Conj. Pedal da Embreagem	Conjunto de Pedal del Embrague	Clutch Pedal Assy
			(inclui item 4 - 2 peças)	(inclui item 4 - 2 piezas)	(inclui item 4 - 2 parts)
4	8009.105.008.00.0	06	Bucha dos Pedais	Casquillos de los Pedales	Bushing for Pedals
5	8009.105.041.00.1	03	Mola dos Pedais	Resorte de los Pedales	Spring for Pedals
6	8009.105.047.00.8	01	Puxador	Manija	Pull Rod
7	8013.105.061.00.1	01	Haste	Mástil	Rod
8	4006.011.028.00.1	01	Bucha Elástica	Buje Elástica	Spring Bushing
9	4102.011.007.06.9	03	Porca Sext. M8	Tuerca Hex. M8	Hex. Nut M8
10	4101.047.094.05.9	03	Parafuso Sext. M8 x 35	Tornillo Hex. M8 x 35	Hex. Bolt M8 x 35
11	8009.105.039.00.5	01	Eixo dos Pedais	Eje de los Pedales	Pedal Shaft
12	8009.105.005.00.6	01	Conj. do Pedal Esquerdo	Conj. de Pedal Izquierdo	Left-hand Pedal Assy
			(inclui item 4 - 2 peças)	(inclui item 4 - 2 piezas)	(inclui item 4 - 2 parts)
13	8013.105.066.00.0	01	Conj. do Pedal Direito	Conj. de Pedal Derecho	Right-hand Pedal Assy
			(inclui item 4 - 2 peças)	(inclui item 4 - 2 piezas)	(inclui item 4 - 2 parts)
14	8009.111.043.00.9	01	Suporte do Interruptor	Soporte del Interruptor	Switch Bracket
15	4103.011.011.01.0	08	Arruela Lisa A6,4	Arandela Lisa A6,4	Flat Washer A6,4
16	4103.012.007.01.7	12	Arruela de Pressão A6	Arandela de Presión A6	Spring Washer A6
17	4101.047.066.05.7	06	Parafuso Sext. M6 x 16	Tornillo Hex. M6 x 16	Hex. Bolt M6 x 16
18	4102.011.007.06.9	07	Porca Sext. M8	Tuerca Hex. M8	Hex. Nut M8
19	4103.012.009.01.3	09	Arruela de Pressão A8	Arandela de Presión A8	Spring Washer A8
20	8009.103.499.00.3	01	Abraçadeira	Abrazadera	Clamp
21	8009.105.042.00.9	01	Trava do Freio	Traba del Freno	Brake Lock
22	8009.105.043.00.7	01	Distânciador	Distanciador	Spacer
23	4009.010.004.00.7	01	Contrapino	Contraperno	Cotter Pin
24	4103.011.013.01.6	01	Arruela Lisa A8,4	Arandela Lisa A8,4	Flat Washer A8,4
25	4101.047.094.05.9	08	Parafuso Sext. M8 x 35	Tornillo Hex. M8 x 35	Hex. Bolt M8 x 35
26	8009.105.040.00.3	01	Engate	Enganche	Hitch



SISTEMA DO FREIO - EIXO INTERMEDIÁRIO E ARTICULAÇÕES
SISTEMA DEL FRENO - EJE INTERMEDIO Y ARTICULACIONES
BRAKE SYSTEM - INTERMEDIATE SHAFT AND PIVOTS

ITEM	CÓDIGO Nº DE PIEZAS CODE	QNT. CT. QTY.	DENOMINAÇÃO / DENOMINACIÓN / DENOMINATION		
1	8013.105.056.00.1	01	Eixo Intermediário	Eje Intemedio	Intermediate Shaft
2	4006.011.028.00.1	01	Bucha Elástica	Buje Elástica	Spring Bushing
3	8013.105.058.00.7	01	Acionador do Freio Direito (inclui item 4)	Accionador del Freno Derecho (inclui item 4)	Right-hand Brake Drive (include item 4)
4	8009.105.008.00.0	02	Bucha dos Pedais	Buje de los Pedales	Bushing for Pedals
5	8013.105.060.00.3	01	Acionador do Freio Esquerdo	Accionador del Freno Izquierdo	Left-hand Brake Drive
6	8013.105.062.00.9	01	Espaçador	Espaciador	Spacer
7	8013.105.055.00.3	02	Haste do Freio	Mástil del Freno	Brake Rod
8	8013.105.063.00.7	02	Conj. Tensor (inclui itens 8 ao 12)	Conj. Tirador (inclui itens 8 al 12)	Tensioner Assy (inclui itens 8 until 12)
9	8002.105.070.00.5	02	Esticador	Tirante	Turnbuckle
10	8009.105.013.00.0	02	Haste	Mástil	Rod
11	8009.102.030.00.7	02	Haste	Mástil	Rod
12	4102.011.014.05.7	02	Porca Sext. M12	Tuerca Hex. M12	Hex. Nut M12
13	4005.010.027.00.6	01	Chaveta	Chaveta	Woodruff Key
14	4103.011.017.01.7	08	Arruela Lisa A13	Arandela Lisa A13	Flat Washer A13
15	4009.010.018.00.7	08	Contrapino	Contraperno	Cotter Pin
16	4003.010.007.00.3	02	Graxeira	Engrasadora	Grease Fitting
17	8013.105.030.00.6	02	Protetor	Protector	Protector
18	8013.105.049.00.6	02	Tampa	Tapa	Cover
19	8013.105.064.00.5	04	Porca Sext.	Tuerca Hex.	Hex. Nut
20	8010.888.002.00.4	02	Anilha	Arandela	Washer
21	8013.105.065.00.2	02	Alavanca	Palanca	Lever
22	4101.047.065.05.9	08	Parafuso Sext. M6 x 12	Tornillo Hex. M6 x 12	Hex. Bolt M6 x 12
23	4103.012.007.01.7	08	Arruela de Pressão A6	Arandela de Presión A6	Spring Washer A6
24	8013.104.201.00.4	02	Suporte Alavanca	Soporte Palanca	Lever Bracket
25	4101.047.088.05.1	04	Parafuso Sext. M8 x 20	Tornillo Hex. M8 x 20	Hex. Bolt M8 x 20
26	4103.012.009.01.3	04	Arruela de Pressão A8	Arandela de Presión A8	Spring Washer A8
27	4006.010.089.00.4	02	Bucha Elástica	Buje Elástica	Spring Bushing
28	8010.888.001.00.6	02	Eixo	Eje	Shaft

M
M
M



SISTEMA DE ALIMENTAÇÃO - TANQUE DE COMBUSTÍVEL ADICIONAL
SISTEMA DE ALIMENTACIÓN - TANQUE DE COMBUSTIBLE ADICIONAL
FUEL SUPPLY SYSTEM - ADDITIONAL FUEL TANK

M M
M M

BT

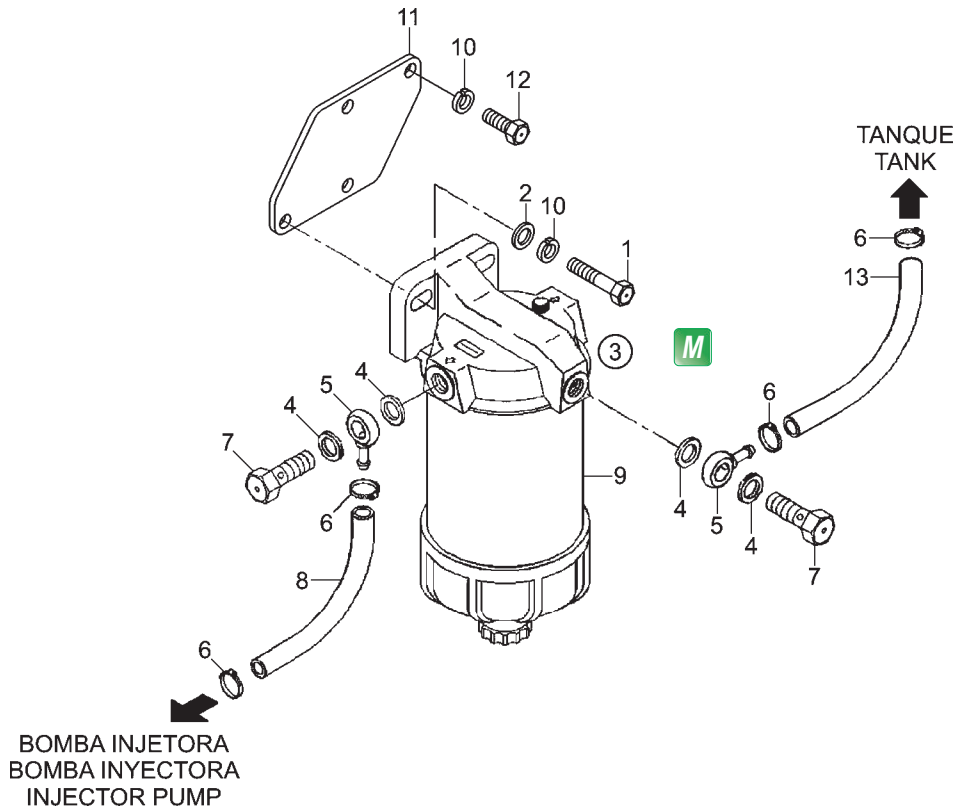
M M

M

BT

BT

ITEM	CÓDIGO Nº DE PIEZAS CODE	QNT. CT. QTY.	DENOMINAÇÃO / DENOMINACIÓN / DENOMINATION		
1	8013.106.030.00.5	01	Conj. Tanque de Combustível Direito	Conj. Tanque de Combustible Derecho	Right-hand Fuel Tank Assy
2	8013.106.029.00.7	01	Conj. Tanque de Combustível Esquerdo	Conj. Tanque de Combustible Izquierdo	Left-hand Fuel Tank Assy
3	8013.106.024.00.8	01	Suporte Tanque Direito	Soporte Tanque Derecho	Right-hand Tank Bracket
4	8013.106.018.00.0	01	Suporte Tanque Esquerdo	Soporte Tanque Izquierdo	Left-hand Tank Bracket
5	8013.106.025.00.5	01	Chapa de Proteção	Chapa de Protección	Sealing Ring
6	8013.106.028.00.9	01	Mangueira de Ligação	Manguera de Conexión	Connecting Hose
7	4101.047.090.05.7	04	Parafuso Sext. M8 x 25	Tornillo Hex. M8 x 25	Hex. Bolt M8 x 25
8	4103.011.013.01.6	04	Arruela Lisa A8,4	Arandela Lisa A8,4	Flat Washer A8,4
9	4103.012.009.01.3	04	Arruela de Pressão A8	Arandela de Presión A8	Spring Washer A8
10	4102.011.007.06.9	04	Porca Sext. M8	Tuerca Hex. M8	Hex. Nut M8
11	6002.001.040.00.5	02	Abraçadeira	Abrazadera	Clamp
12	8013.107.222.00.8	02	Bucha Espaçadora	Buje Espaciadora	Spacer Bushing
13	4101.045.057.05.8	04	Parafuso Sext. M10 x 55	Tornillo Hex. M10 x 55	Hex. Bolt M10 x 55
14	4101.048.009.05.6	08	Parafuso Sext. M10 x 35	Tornillo Hex. M10 x 35	Hex. Bolt M10 x 35
15	5053.005.009.00.0	08	Arruela	Arandela	Washer
16	4103.012.010.01.1	08	Arruela de Pressão A10	Arandela de Presión A10	Spring Washer A10
17	4102.011.011.05.3	08	Porca Sext. M10	Tuerca Hex. M10	Hex. Nut M10
18	8005.106.038.00.4	02	Tubulação de Combustível	Tubería del Combustible	Fuel Line
19	7006.011.041.00.1	04	Abraçadeira	Abrazadera	Clamp
20	4014.010.014.00.6	01	Anel de Vedação	Anillo de Vedación	Sealing Ring
21	4101.053.003.05.1	01	Parafuso Sext. M10 x 1 x 20	Tornillo Hex. M10 x 1 x 20	Hex. Bolt M10 x 1 x 20
22	8009.106.083.00.2	01	Anel de Vedação	Anillo de Vedación	Sealing Ring
23	8009.106.082.00.4	01	Conj. Filtro do Pescador (inclui item 22)	Conj. Filtro del Pescador (inclui item 22)	Pick-up Tube Filter Assy (include item 22)
24	4101.047.059.05.2	08	Parafuso Sext. M5 x 16	Tornillo Hex. M5 x 16	Hex. Bolt M5 x 16
25	4014.010.004.00.7	08	Anel de Vedação	Anillo de Vedación	Sealing Ring
26	8013.104.380.00.6	01	Conj. Pescador (inclui itens 27 e 32)	Conj. Pescador (inclui itens 27 y 32)	Pick-up Tube Assy (include itens 27 and 32)
27	8007.101.141.00.7	01	Junta	Empaque	Gasket



SISTEMA DE ALIMENTAÇÃO - FILTRO SEDIMENTADOR E TUBULAÇÕES
SISTEMA DE ALIMENTACIÓN - FILTRO SEDIMENTADOR Y TUBERÍAS
FUEL SUPPLY SYSTEM - SEDIMENT FILTER AND LINES

ITEM	CÓDIGO Nº DE PIEZAS CODE	QNT. CT. QTY.	DENOMINAÇÃO / DENOMINACIÓN / DENOMINATION		
1	4101.047.092.05.3	02	Parafuso Sext. M8 x 30	Tornillo Hex. M8 x 30	Hex. Bolt M8 x 30
2	4103.011.013.01.6	02	Arruela Lisa A8,4	Arandela Lisa A8,4	Flat Washer A8,4
3	6007.006.310.00.6	01	Conj. do Filtro Sedimentador (inclui item 9)	Conj. del Filtro Sedimentador (inclui item 9)	Sediment Filter Assy (include item 9)
4	4014.010.020.00.3	04	Anel de Vedação	Anillo de Vedación	Sealing Ring
5	7006.011.049.00.4	02	Terminal da Tubulação	Terminal de la Tubería	Line Terminal
6	7006.011.041.00.1	04	Abraçadeira	Abrazadera	Clamp
7	4101.055.023.04.0	01	Parafuso Ôco	Tornillo Hueco	Hollow Bolt
8	8002.106.027.00.4	01	Tubulação de Combustível	Tubería de Combustible	Fuel Line
9	6007.006.311.00.4	01	Elemento do Filtro Racor	Elemento del Filtro Racor	Racor Filter Element
10	4103.012.009.01.3	04	Arruela de Pressão A8	Arandela de Presión A8	Spring Washer A8
11	8013.106.034.00.7	01	Suporte Filtro Combustível	Soporte Filtro Combustible	Fuel Filter Bracket
12	4101.047.086.05.5	02	Parafuso Sext. M8 x 16	Tornillo Hex. M8 x 16	Hex. Bolt M8 x 16
13	8005.106.045.00.9	01	Tubulação de Combustível	Tubería de Combustible	Fuel Line

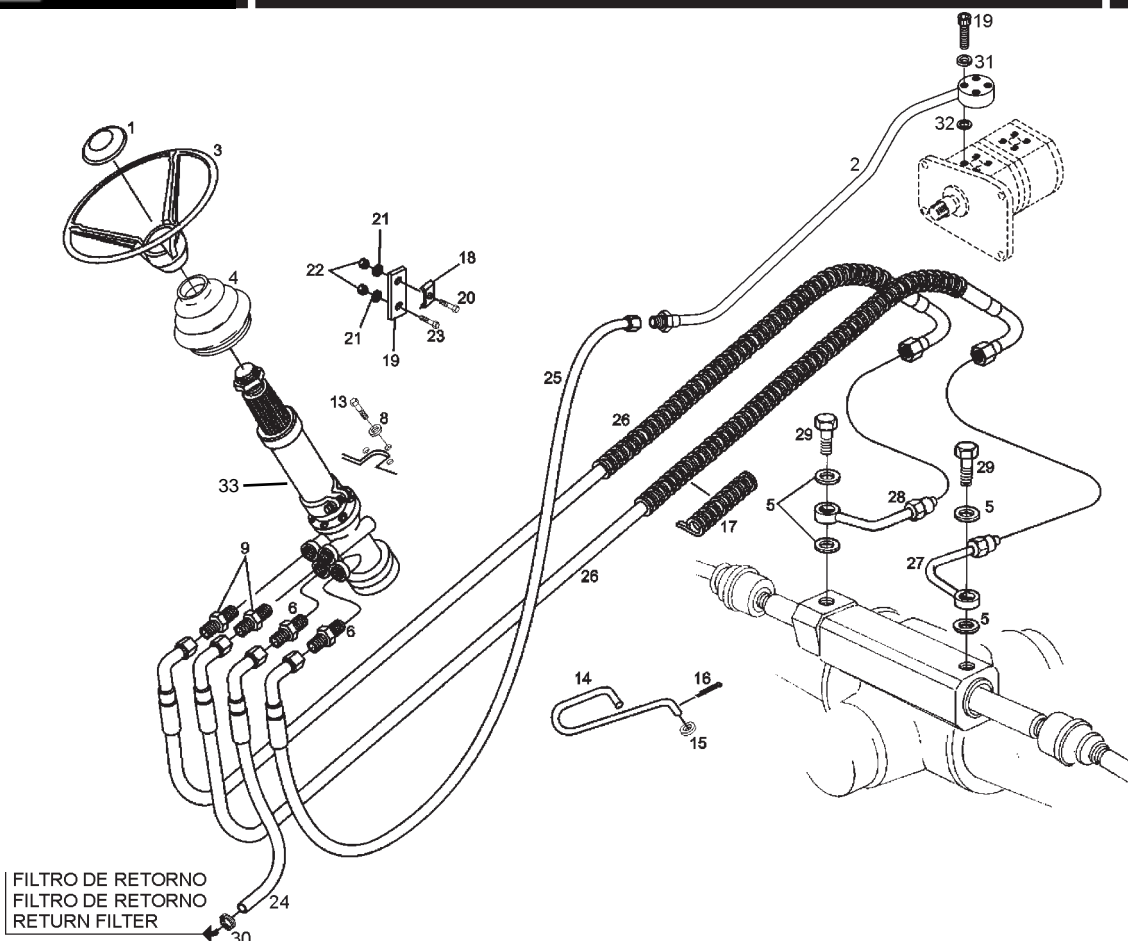
M BT

BT

M

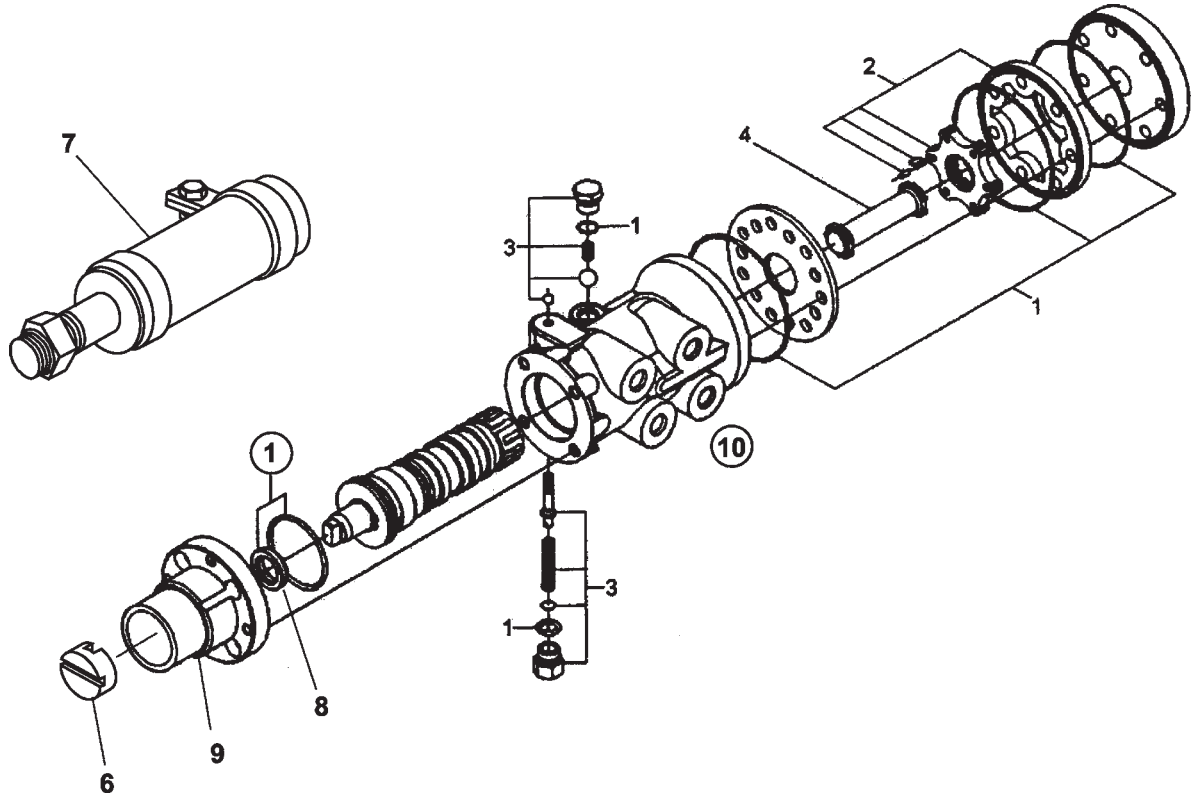
BT

M



SISTEMA DE DIREÇÃO - TUBULAÇÕES DA DIREÇÃO
SISTEMA DE DIRECCIÓN - TUBERÍAS DE LA DIRECCIÓN
STEERING SYSTEM - STEERING LINES

ITEM	CÓDIGO Nº DE PIEZAS CODE	QNT. CT. QTY.	DENOMINAÇÃO / DENOMINACIÓN / DENOMINATION		
1	6011.007.028.00.5	01	Tampa do Volante	Tapa del Volante	Flywheel Cover
2	8009.103.460.00.5	01	Conj. Tubo de Pressão Setor Direção	Conj. Caño de Presión Setor Dirección	Flywheel Pressure Tube Assy
3	6011.007.027.00.7	01	Volante da Direção (inclui item 1)	Volante de la Dirección (inclui item 1)	Flywheel (include item 1)
4	6007.007.041.00.6	01	Protetor de Pó	Protector de Polvo	Dust Cap
M 5	8002.108.023.00.1	04	Anel de Vedação	Anillo de Vedación	Sealing Ring
6	8009.103.089.00.2	02	Adaptador	Adaptador	Adaptor
9	8009.103.088.00.4	02	Adaptador	Adaptador	Adaptor
13	4101.047.086.05.5	03	Parafuso Sext. M8 x 16	Tornillo Hex. M8 x 16	Hex. Bolt M8 x 16
14	8009.103.515.00.6	01	Posicionador	Posicionador	Detent
15	4103.011.010.01.2	01	Arruela Lisa A5,3	Arandela Lisa A5,3	Flat Washer A5,3
16	4009.010.004.00.7	01	Contrapino	Contraperno	Cotter Pin
17	8002.103.552.00.4	02	Protetor Espiral	Protector Espiral	Helical protector
18	8009.108.439.00.4	01	Abraçadeira	Abrazadera	Clamp
19	4101.037.045.05.0	04	Parafuso Sext. Int. M6 x 35	Tornillo Hex. Int. M6 x 35	Inner Hex. Bolt M6 x 35
20	4101.047.071.05.7	02	Parafuso Sext. M6 x 30	Tornillo Hex. M6 x 30	Hex. Bolt M6 x 30
21	4103.012.007.01.7	02	Arruela de Pressão A6	Arandela de Presión A6	Spring Washer A6
22	4102.011.005.05.5	02	Porca Sext. M6	Tuerca Hex. M6	Hex. Nut M6
23	4101.047.068.05.3	01	Parafuso Sext. M6 x 20	Tornillo Hex. M6 x 20	Hex. Bolt M6 x 20
24	8013.103.034.00.0	01	Mangueira Retorno da Direção	Manguera Retorno de la Dirección	Steering System Return Hose
25	8013.108.184.00.8	01	Mangueira de Pressão	Manguera de Presión	Pressure Hose
26	8013.108.183.00.0	02	Mangueira de Pressão	Manguera de Presión	Pressure Hose
M 27	8009.103.420.00.9	01	Conj. do Tubo Direito Eixo Tração	Conj. del Tubo Derecho Eje Tracción	Right-hand Pull Shaft Tube Assy
M 28	8009.103.403.00.5	01	Conj. do Tubo Esquerdo Eixo Tração	Conj. del Tubo Izquierdo Eje Tracción	Left-hand Pull Shaft Tube Assy
M 29	8002.108.024.00.9	02	Parafuso Ôco	Tornillo Hueco	Hollow Bolt
30	8002.108.105.00.6	01	Abraçadeira	Abrazadera	Clamp
M 31	4103.012.007.01.7	04	Arruela de Pressão A6	Arandela de Presión A6	Spring Washer A6
M 32	8002.108.023.00.1	01	Anel de Vedação	Anillo de Vedación	Sealing Ring

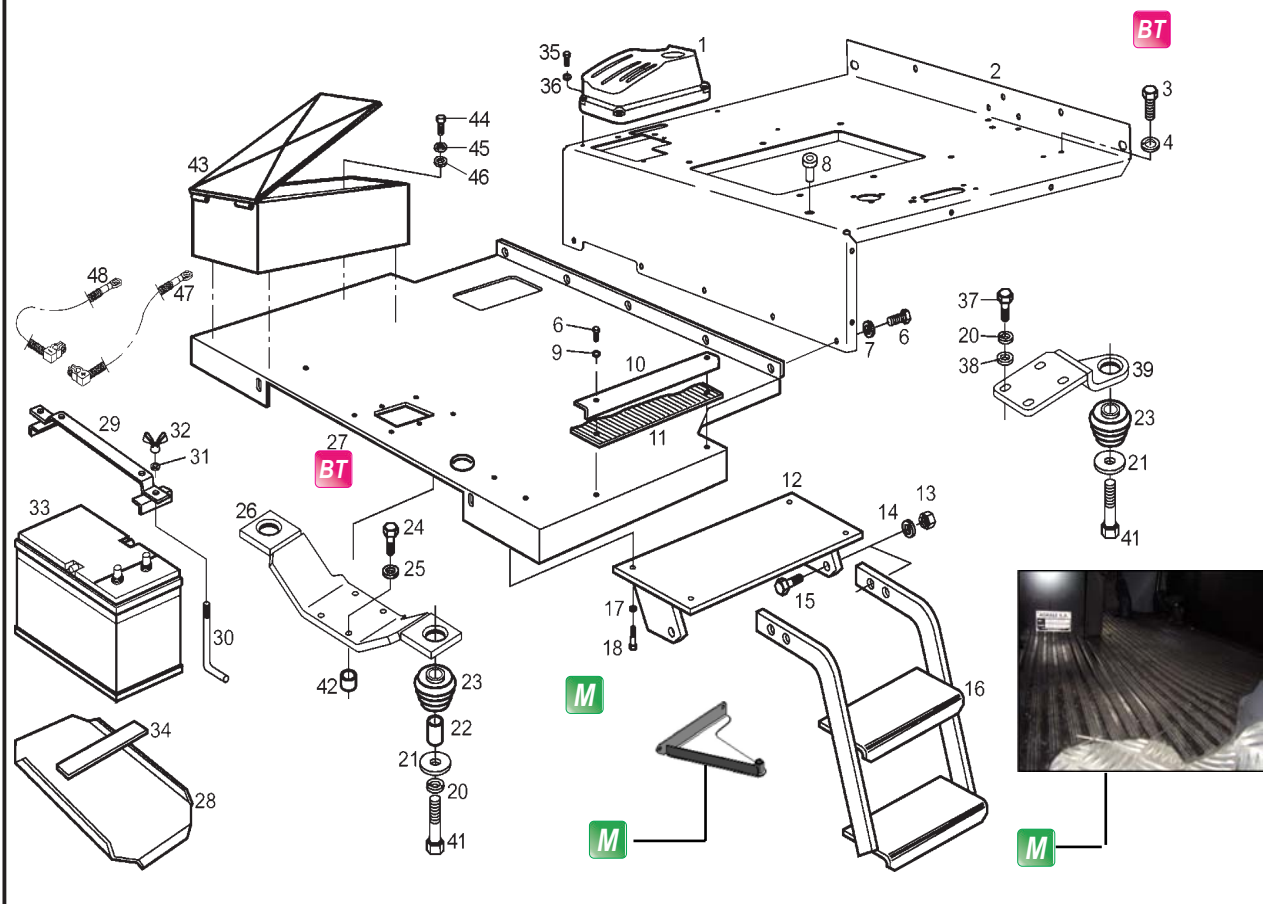


SISTEMA DA DIREÇÃO - UNIDADE HIDROSTÁTICA
SISTEMA DE LA DIRECCIÓN - UNIDAD HIDROSTÁTICA
STEERING SYSTEM - HYDROSTATIC UNIT

ITEM	CÓDIGO Nº DE PIEZAS CODE	QNT. CT. QTY.	DENOMINAÇÃO / DENOMINACIÓN / DENOMINATION		
1	8009.199.165.00.5	01	Jogo de Reparó (inclui item 8)	Juego de Reparaciones (inclui item 8)	Repair kit (include item 8)
2	8009.199.166.00.3	01	Jogo Dosificador-Impulsor	Juego Dosificador-Impulsor	Propeller-Doser Kit
3	8009.103.526.00.3	01	Jogo Reparó da Válvula	Juego Reparación de la Válvula	Valve Repair Kit
4	8009.103.521.00.4	01	Eixo	Eje	Shaft
6	8009.103.532.00.1	01	Cruzeta	Cruceta	Spider
7	8009.103.509.00.9	01	Coluna-Unidade Hidrostática	Columna-Unidad Hidrostática	Hydrostatic Column Unit
8	8009.103.523.00.0	01	Retentor	Retén	Seal
9	8009.103.531.00.3	01	Coluna	Columna	Column
10	8009.103.508.00.1	01	Unidade Hidrostática	Unidad Hidrostática	Hydrostatic Unit
-	8009.103.500.00.8	01	Conj. Unidade Hidrostática (inclui itens 1 ao10 e itens 1 ao 10 PGXX)	Conj. Unidad Hidrostática (inclui ítenes 1 al10 y ítenes 1 al 10 PGXX)	Hydrostatic Unit Assy (include itens 1 until 10 and itens 1 until 10 PGXX)

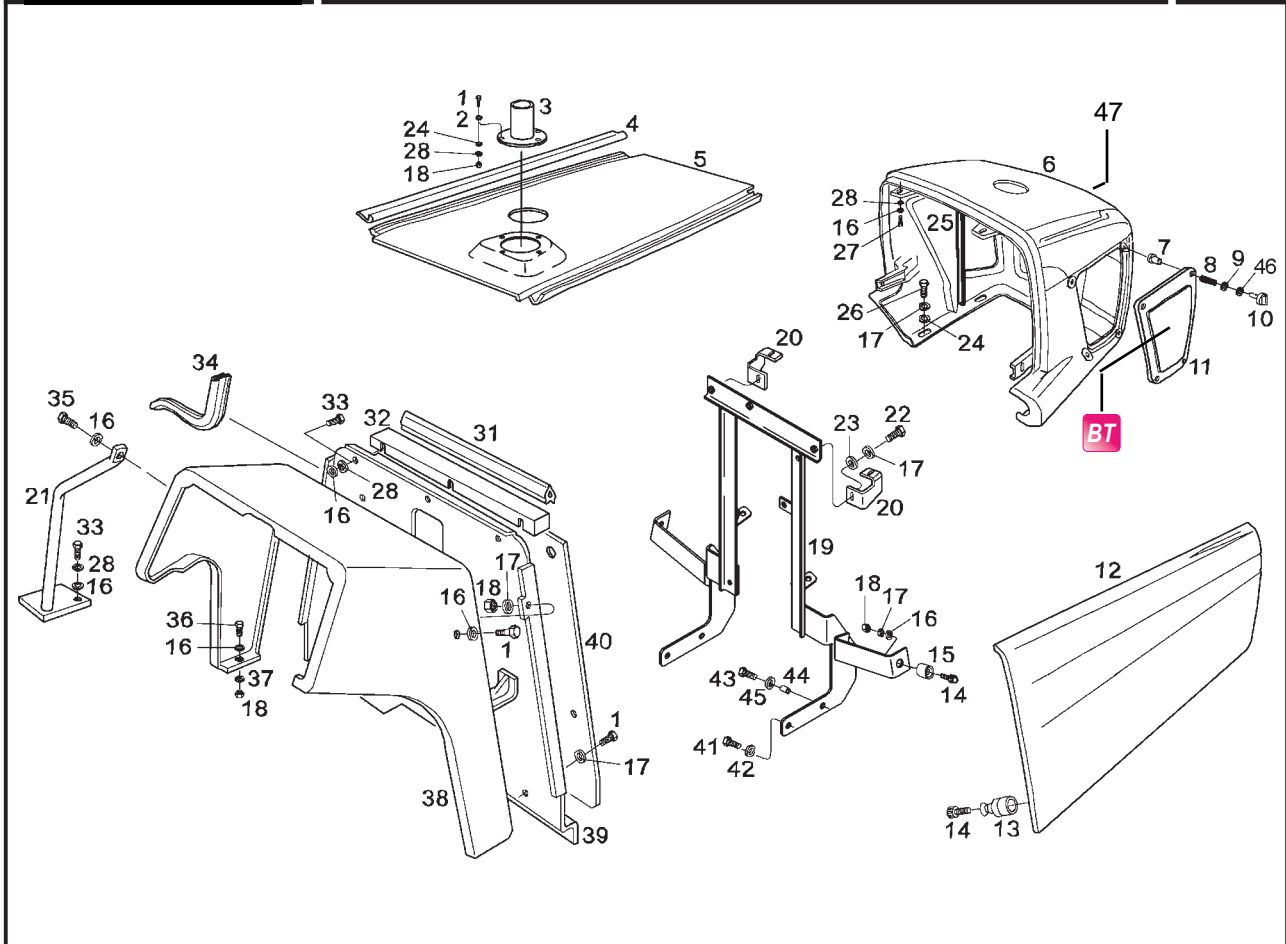
M

M M



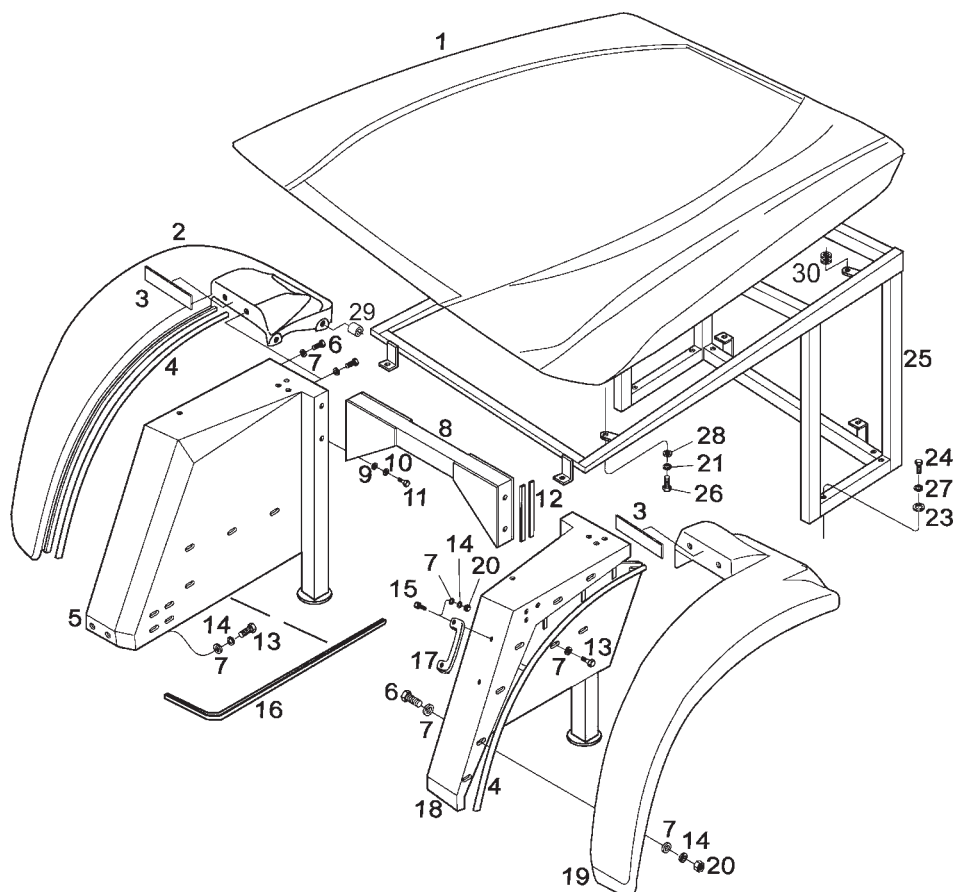
SISTEMA DA CARROCERIA - BATERIA, PISO DIANTEIRO, TRASEIRO, SUPORTE DO PISO, ESTRIBO E CAIXA DE FERRAMENTAS
SISTEMA DE LA CARROCERÍA - BATERÍA, PISO DELANTERO, TRASERO, SOPORTE DEL PISO, ESTRIBO Y CAJA DE HERRAMIENTAS
BODY SYSTEM - BATTERY, FRONT AND REAR FLOOR, FLOOR SUPPORT, FOOTSTEP AND TOOL BOX

ITEM	CÓDIGO Nº DE PIEZAS CODE	QNT. CT. QTY.	DENOMINAÇÃO / DENOMINACIÓN / DENOMINATION		
M 1	8013.107.107.00.0	01	Conj. Console Completo	Conj. Consola Completo	Whole Console Assy
2	8013.107.232.00.6	01	Conj. do Piso Traseiro	Conj. del Piso Trasero	Rear Floor Assy
3	4101.048.013.05.5	04	Parafuso Sext. M14 x 35	Tornillo Hex. M14 x 35	Hex. Bolt M14 x 35
4	4103.011.019.01.3	02	Arruela Lisa	Arandela Lisa	Flat Washer
6	4101.047.090.05.7	02	Parafuso Sext.	Tornillo Hex.	Hex. Bolt
7	4103.012.009.01.3	02	Arruela de Pressão	Arandela de Presión	Spring Washer
8	8009.107.022.00.9	01	Bucha	Buje	Bushing
9	4103.011.013.01.6	02	Arruela Lisa	Arandela Lisa	Flat Washer
10	8009.107.275.00.3	01	Protetor Esquerdo	Protector Izquierdo	Left-hand Shield
M 11	8013.107.168.00.2	01	Tapete	Alfombra	Mat
12	8013.107.099.00.9	01	Base da Escada	Base de la Escalera	Stairs Base
13	4102.011.014.05.7	04	Porca Sext. M12	Tuerca Hex. M12	Hex. Nut M12
14	4103.012.011.01.9	04	Arruela de Pressão A12	Arandela de Presión A12	Spring Washer A12
15	4101.048.029.05.4	04	Parafuso Sext. M12 x 45	Tornillo Hex. M12 x 45	Hex. Bolt M12 x 45
M 16	8009.107.390.00.0	01	Conj. do Estribo	Conj. del Estribo	Footstep Assy
17	4103.012.009.01.3	04	Arruela de Pressão A8	Arandela de Presión A8	Spring Washer A8
18	4101.047.094.05.9	04	Parafuso Sext. M8 x 35	Tornillo Hex. M8 x 35	Hex. Bolt M8 x 35
19	4101.048.079.01.8	02	Parafuso Sext. M16 x 45	Tornillo Hex. M16 x 45	Hex. Bolt M16 x 45
M 20	4103.012.055.01.6	16	Arruela de Pressão B16	Arandela de Presión B16	Spring Washer B16
21	8009.107.087.00.2	02	Disco	Disco	Disc
22	8009.107.086.00.4	02	Distânciador	Distanciador	Spacer
23	8009.107.075.00.7	04	Coxim	Cojín	pad
M 24	4101.048.079.01.8	04	Parafuso Sext.	Tornillo Hex.	Hex. Bolt
25	4103.012.055.01.6	04	Arruela de Pressão B16	Arandela de Presión B16	Spring Washer B16
26	8013.107.224.00.3	01	Conj. Suporte do Piso Dianteiro	Conj. Soporte del Piso Delantero	Front Floor Bracket Assy
M 27	8013.107.126.00.0	01	Conj. do Piso Frontal	Conj. del Piso Frontal	Front Floor Assy
M 28	8009.111.065.00.2	01	Chapa Base Bateria	Chapa Base Batería	Battery Base Plate
M 29	8009.111.057.00.9	01	Conj. Travessa Fixação Bateria	Conj. Travesano Fijación Bateria	Battery Fastening Crossbar Assy
M 30	8009.111.064.00.5	02	Parafuso Fixação Bateria	Tornillo Fijación Bateria	Battery Fastening Bolt



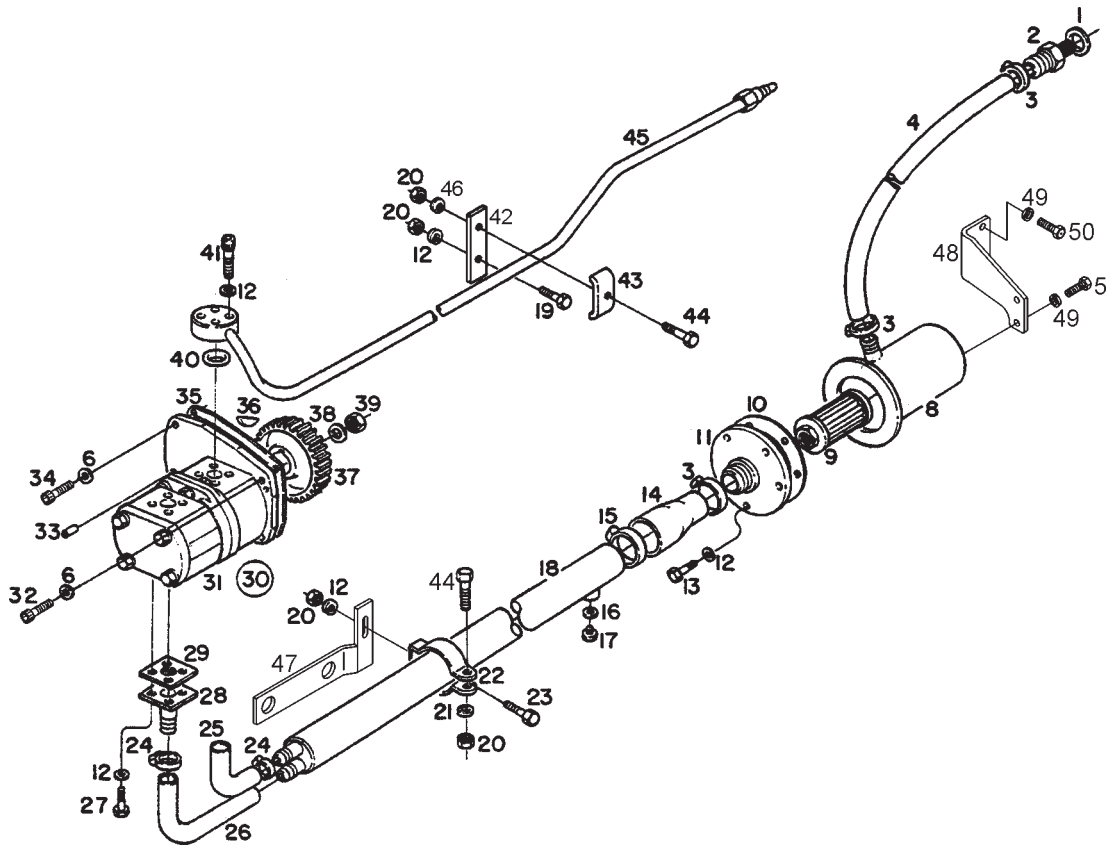
SISTEMA DA CARROCERIA - COBRIMENTO DO PAINEL, LATERAIS, CAPÔ SUPERIOR E CARENAGEM DIANTEIRA
SISTEMA DE LA CARROCERÍA - COBERTURA DEL TABLERO, LATERALES, CAPÓ SUPERIOR Y CARENAJE DELANTERO
BODY SYSTEM - PANEL COVERING, SIDES, UPPER HOOD COVERING AND FRONT FAIRING

ITEM	CÓDIGO Nº DE PIEZAS CODE	QNT. CT. QTY.	DENOMINAÇÃO / DENOMINACIÓN / DENOMINATION		
1	4101.047.088.05.1	16	Parafuso Sext.	Tornillo Hex.	Hex. Bolt
2	4103.011.013.01.6	04	Arruela Lisa	Arandela Lisa	Flat Washer
3	8013.101.060.00.7	01	Tube de Entrada de Ar	Tube de Entrada de Aire	Air Intake Pipe
4	8013.107.245.00.8	02	Guarnição do Capô	Guarnición del Capó	Hood Trim
5	8013.107.200.00.3	01	Capô Traseiro	Capó Trasero	Rear Hood
6	8013.107.025.00.4	01	Capô Frontal	Capó Frontal	Front Hood
7	8013.107.104.00.7	08	Guia Menor da Mola	Guía Menor del Resorte	Spring Little Guide
8	8012.107.081.00.9	08	Mola	Resorte	Spring
9	8012.107.533.00.9	08	Arruela Lisa	Arandela Lisa	Flat Washer
10	8013.107.029.00.6	08	Pino Trava	Perno Traba	Lock-pin
11	8013.107.034.00.6	01	Tela do Lado Direito	Tela del Lado Derecho	Right-hand Side Screen
11	8013.107.033.00.8	01	Tela do Lado Esquerdo	Tela del Lado Izquierdo	Left-hand Side Screen
12	8013.107.202.00.9	01	Conj. Tampa Lateral Direita	Conj. Tapa Lateral Derecha	Right-hand Side Cover Assy
12	8013.107.201.00.1	01	Conj. Tampa Lateral Esquerda	Conj. Tapa Lateral Izquierda	Left-hand Side Cover Assy
13	8009.107.206.00.8	04	Amortecedor de Borracha	Amortiguador de Goma	Rubber Shock Absorber
14	4101.037.084.05.2	06	Parafuso Sext. M8 x 25	Tornillo Hex. M8 x 25	Hex. Bolt M8 x 25
15	8009.107.207.00.6	04	Acento de Borracha	Asiento de Goma	Rubber Seat
16	4103.011.013.01.6	16	Arruela Lisa	Arandela Lisa	Flat Washer
17	4103.012.009.01.3	12	Arruela de Pressão	Arandela de Presión	Spring Washer
18	4102.011.007.06.9	12	Porca Sext.	Tuerca Hex.	Hex. Nut
19	8013.107.215.00.1	01	Suporte do Capô	Soporte del Capó	Hood Bracket
20	8013.107.042.00.9	01	Suporte Traseiro do Capô Lado Direito	Soporte Trasero del Capó Lado Derecho	Right-hand Hood Rear Bracket
20	8013.107.043.00.7	01	Suporte Traseiro do Capô Lado Esquerdo	Soporte Trasero del Capó Lado Izquierdo	Left-hand Hood Rear Bracket
21	8013.107.055.00.1	01	Conj. Pega-mão	Conj. Pega-manija	Handle Assy
22	4101.047.088.05.1	08	Parafuso Sext.	Tornillo Hex.	Hex. Bolt
23	4103.011.013.01.6	02	Arruela Lisa	Arandela Lisa	Flat Washer
24	4103.024.011.01.5	10	Arruela Lisa	Arandela Lisa	Flat Washer
25	8013.107.096.00.5	02	Guarnição	Guarnición	Trim
26	4101.047.088.05.1	06	Parafuso Sext.	Tornillo Hex.	Hex. Bolt



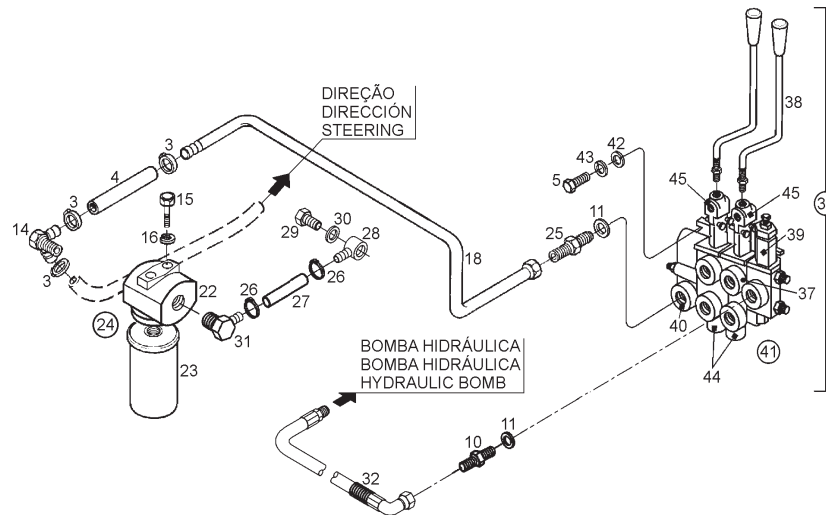


SISTEMA DA CARROCERIA - PÁRA-LAMAS, ESTRUTURA DA CABINA E TETO SOLAR
SISTEMA DE LA CARROCERÍA - GUARDABARROS, ESTRUCTURA DE LA CABINA Y TECHO SOLAR
BODY SYSTEM - FENDERS, CAB FRAME AND SUN ROOF

ITEM	CÓDIGO Nº DE PIEZAS CODE	QNT. CT. QTY.	DENOMINAÇÃO / DENOMINACIÓN / DENOMINATION		
1	8013.107.170.00.8	01	Conj. Teto Solar	Conj. Techo Solar	Sun Roof Assy
2	8013.107.164.00.1	01	Complemento Pára-lama Direito	Complemento Guardabarros Derecho	Whole Right-hand Fender
3	8013.107.111.00.2	02	Perfil Protetor	Perfil Protector	Shield Profile
4	8013.107.112.00.0	02	Perfil Protetor	Perfil Protector	Shield Profile
M 5	8013.107.146.00.8	01	Conj. Pára-lama Direito	Conj. Guardabarros Derecho	Right-hand Fender Assy
6	4101.047.090.05.7	18	Parafuso Sext. M8 x 25	Tornillo Hex. M8 x 25	Hex. Bolt M8 x 25
7	4103.024.011.01.5	38	Arruela Lisa A8,4	Arandela Lisa A8,4	Flat Washer A8,4
M 8	8013.107.045.00.2	01	União dos Pára-lamas	Ensamble de los Guardabarros	Fender Union
9	4103.011.020.01.1	04	Arruela Lisa A17	Arandela Lisa A17	Flat Washer A17
10	4103.012.055.01.6	04	Arruela de Pressão B16	Arandela de Presión B16	Spring Washer B16
11	4101.048.080.05.7	04	Parafuso Sext. M16 x 50	Tornillo Hex. M16 x 50	Hex. Bolt M16 x 50
M 12	8013.107.049.00.4	04	Perfil Protetor	Perfil Protector	Shield Profile
13	4101.047.092.05.3	04	Parafuso Sext. M8 x 30	Tornillo Hex. M8 x 30	Hex. Bolt M8 x 30
14	4103.012.009.01.3	10	Arruela de Pressão A8	Arandela de Presión A8	Spring Washer A8
15	4101.037.085.05.9	02	Parafuso Sext. Int. M8 x 30	Tornillo Hex. Int. M8 x 30	Inner Hex. Bolt M8 x 30
16	8013.107.108.00.8	04	Perfil Protetor	Perfil Protector	Shield Profile
M 17	6007.013.077.00.2	02	Pega-mão	Pega-manija	Handle
18	8013.107.147.00.6	01	Conj. Pára-lama Esquerdo	Conj. Guardabarros Izquierdo	Left-hand Fender Assy
19	8013.107.169.00.0	01	Complemento Pára-lama Esquerdo	Complemento Guardabarros Izquierdo	Whole Left-hand Fender
20	4102.011.007.06.9	12	Porca Sext. M8	Tuerca Hex. M8	Hex. Nut M8
21	4103.012.010.01.1	04	Arruela de Pressão A10	Arandela de Presión A10	Spring Washer A10
23	4103.024.016.04.8	06	Arruela Lisa B13	Arandela Lisa B13	Flat Washer B13
M 24	4101.045.081.05.8	06	Parafuso Sext. M12 x 65	Tornillo Hex. M12 x 65	Hex. Bolt M12 x 65
25	8013.107.173.00.2	01	Conj. Estrutura do Teto Solar	Conj. Estructura del Techo Solar	Sun Roof Frame Assy
26	4101.048.006.05.2	04	Parafuso Sext. M10 x 25	Tornillo Hex. M10 x 25	Hex. Bolt M10 x 25
27	4103.012.011.01.9	12	Arruela de Pressão A12	Arandela de Presión A12	Spring Washer A12
28	4103.024.013.01.1	04	Arruela Lisa B10,5	Arandela Lisa B10,5	Flat Washer B10,5
29	5061.001.116.00.0	04	Bucha Distânciadora	Buje Distanciadora	Spacer Bushing
M 30	7015.008.042.00.5	04	Coxim	Cojín	pad



SISTEMA HIDRÁULICO - ACOPLAMENTO DA BOMBA HIDRÁULICA, TUBULAÇÕES DE PRESSÃO E SUÇÃO
SISTEMA HIDRÁULICO - ACOPLAMIENTO DE LA BOMBA HIDRÁULICA, TUBERÍAS DE PRESIÓN Y SUCCIÓN
HYDRAULIC SYSTEM - HYDRAULIC PUMP COUPLING , PRESSURE AND SUCTION LINES

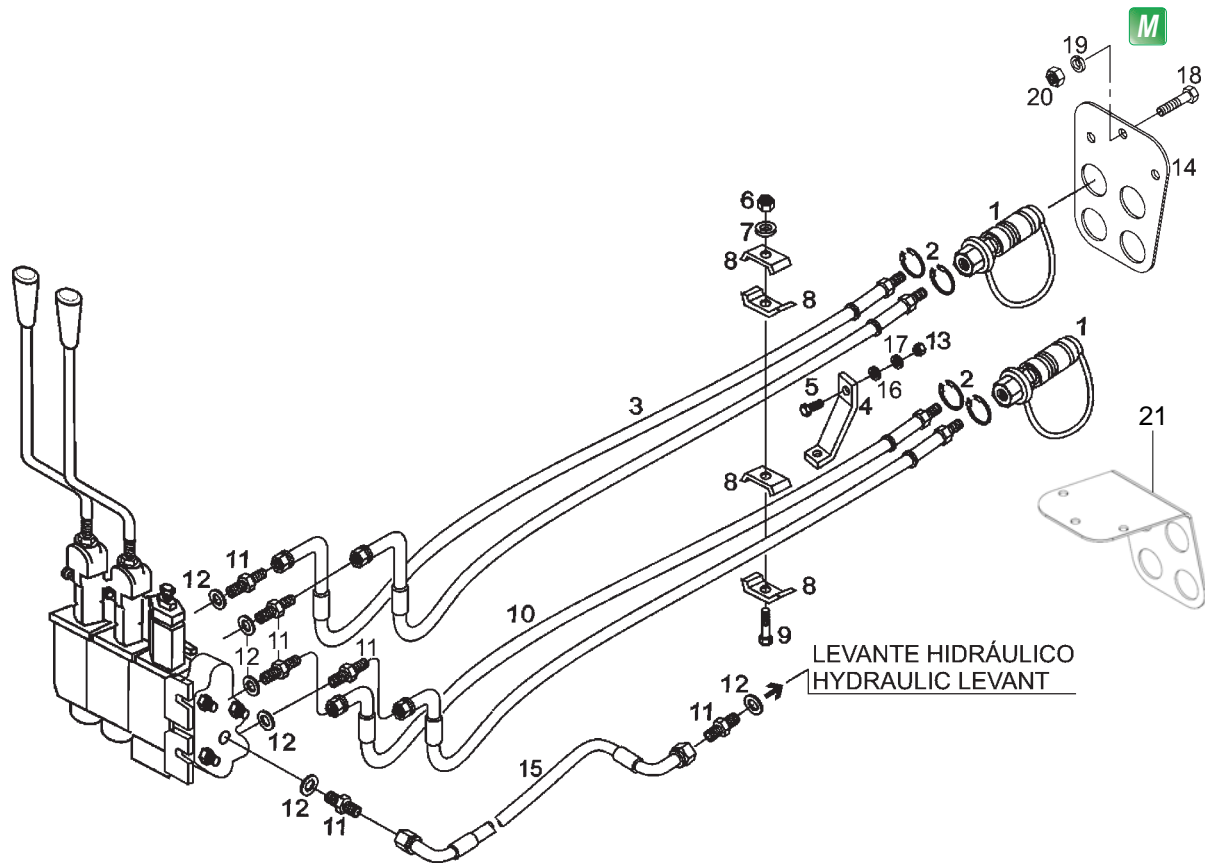
ITEM	CÓDIGO Nº DE PIEZAS CODE	QNT. CT. QTY.	DENOMINAÇÃO / DENOMINACIÓN / DENOMINATION		
1	4014.010.046.00.8	01	Anel de Vedação	Anillo de Vedación	Sealing Ring
2	8009.108.627.00.4	01	Adaptador	Adaptador	Adaptor
3	8008.108.146.00.7	03	Abraçadeira	Abrazadera	Clamp
4	8013.108.042.00.8	01	Mangueira	Manguera	Hose
5	4101.047.086.05.5	02	Parafuso Sext. M8 x 16	Tornillo Hex. M8 x 16	Hex. Bolt M8 x 16
6	4103.012.009.01.3	04	Arruela de Pressão A8	Arandela de Presión A8	Spring Washer A8
8	8009.108.621.00.7	01	Conj. Corpo do Reservatório	Conj. Cuerpo del Reservatório	Reservoir Body Assy
9	8009.108.609.00.2	01	Filtro de Sucção	Filtro de Succión	Suction Filter
10	8009.108.610.00.0	01	Junta da Tampa	Empaque de la Tapa	Cover Gasket
11	8009.108.624.00.1	01	Conj. Tampa do Reservatório	Conj. Tapa del Reservatório	Reservoir Cover Assy
12	4103.012.007.01.7	14	Arruela de Pressão A6	Arandela de Presión A6	Spring Washer A6
13	4101.047.066.05.7	05	Parafuso Sext.	Tornillo Hex.	Hex. Bolt
14	8009.108.628.00.2	01	Mangueira	Manguera	Hose
15	7015.008.047.00.4	02	Abraçadeira	Abrazadera	Clamp
16	4014.010.020.00.3	01	Anel de Vedação	Anillo de Vedación	Sealing Ring
17	4010.010.017.00.7	01	Bujão	Tapón	Plug
18	8009.108.615.00.9	01	Conj. Tubo Sucção da Bomba	Conj. Caño Succión de la Bomba	Pump Suction Pipe Assy
19	4101.047.071.05.7	01	Parafuso Sext. M6 x 30	Tornillo Hex. M6 x 30	Hex. Bolt M6 x 30
20	4102.011.005.05.5	04	Porca Sext.	Tuerca Hex.	Hex. Nut
21	4103.011.011.01.0	02	Arruela Lisa	Arandela Lisa	Flat Washer
22	8009.108.419.00.6	01	Abraçadeira	Abrazadera	Clamp
23	4101.045.008.00.2	01	Parafuso Sext. M6 x 16	Tornillo Hex. M6 x 16	Hex. Bolt M6 x 16
24	8008.108.146.00.7	04	Abraçadeira	Abrazadera	Clamp
25	8009.108.583.00.9	01	Mangueira	Manguera	Hose
26	8009.108.582.00.1	01	Mangueira	Manguera	Hose
27	4101.047.068.05.3	08	Parafuso Sext.	Tornillo Hex.	Hex. Bolt
28	8009.108.423.00.8	02	Flange da Bomba	Brida de la Bomba	Pump Flange
29	8009.108.105.00.1	02	Junta de Vedação	Empaque de Vedación	Sealing Gasket
30	8013.108.537.00.7	01	Conj. Bomba Hidráulica (inclui item 31)	Conj. Bomba Hidráulica (inclui item 31)	Hydraulic Pump Assy (include item 31)


NOVO SISTEMA HIDRÁULICO, FILTRO E TUBULAÇÕES


SISTEMA HIDRÁULICO - COMANDO HIDRÁULICO, FILTRO E TUBULAÇÕES
SISTEMA HIDRÁULICO - MANDO HIDRÁULICO, FILTRO Y TUBERÍAS
HYDRAULIC SYSTEM - HYDRAULIC CONTROL, FILTER AND LINES

ITEM	CÓDIGO Nº DE PIEZAS CODE	QNT. CT. QTY.	DENOMINAÇÃO / DENOMINACIÓN / DENOMINATION		
3	8009.108.023.00.4	04	Abraçadeira	Abrazadera	Clamp
4	8009.108.429.00.5	01	Mangueira	Manguera	Hose
5	4101.047.090.05.7	03	Parafuso Sext.	Tornillo Hex.	Hex. Bolt
10	8009.108.111.00.9	04	Adaptador de Passagem de Pressão	Adaptador de Pasaje de Presión	Pressure Passage Adaptor
11	4014.010.030.00.2	06	Anel de Vedação	Anillo de Vedación	Sealing Ring
14	8009.108.432.00.9	01	Conj. Adaptador de Entrada do Filtro	Conj. Adaptador de Entrada del Filtro	Inlet Filter Adaptor Assy
15	4101.057.085.05.4	02	Parafuso Sext. 5/16" x 5/8"	Tornillo Hex. 5/16" x 5/8"	Hex. Bolt 5/16" x 5/8"
16	4103.012.009.01.3	02	Arruela de Pressão A8	Arandela de Presión A8	Spring Washer A8
18	8009.108.430.00.3	01	Conj. Tubo Saída	Conj. Tubo Salida	Outlet Pipe Assy
22	-	01	Item Sem Reposição Individual	Item Sin Reposición Individual	Item Without Individual Replacement
23	8009.108.579.00.7	01	Elemento do Filtro	Elemento del Filtro	Filter Element
24	8009.108.580.00.5	01	Conj. do Filtro (inclui itens 22 e 23)	Conj. del Filtro (inclui itenes 22 y 23)	Filter Assy (include itens 22 and 23)
25	8009.108.161.00.4	01	União Macho	Ensamble Macho	Male Union
26	8005.108.023.00.4	02	Abraçadeira	Abrazadera	Clamp
27	8005.108.021.00.8	01	Mangueira	Manguera	Hose
28	8009.108.573.00.0	01	Mancal de Acoplamento	Cojinete de Acoplamiento	Coupling Bearing
29	4101.055.027.04.1	01	Parafuso Ôco M26 x 1	Tornillo Hueco M26 x 1	Hollow Bolt M26 x 1
30	4014.010.046.00.8	01	Anel de Vedação	Anillo de Vedación	Sealing Ring
31	8009.108.094.00.7	01	Conj. Adaptador de Saída do Filtro	Conj. Adaptador de Salida del Filtro	Outlet Filter Adaptor Assy
32	8012.108.688.00.0	01	Mangueira Alta Pressão	Manguera Alta Presión	Higher Pressure Hose
36	8009.108.519.00.3	01	Conj. Válvula Comando Hidráulico (inclui itens 37, 39 e 40)	Conj. Válvula Mando Hidráulico (inclui itenes 37, 39 y 40)	Hydraulic Control Valve assy (include itens 37, 39 and 40)
37	8009.108.549.00.0	02	Conj. Corpo Central (inclui item 38)	Conj. Cuerpo Central (inclui item 38)	Central Body Assy (include item 38)
38	8013.108.036.00.0	01	Conj. Alavanca	Conj. Palanca	Lever Assy
39	8009.108.481.00.6	01	Conj. Corpo Admissão	Conj. Cuerpo Admisión	Inlet Body Assy
40	8009.108.483.00.2	01	Conj. Corpo Retorno	Conj. Cuerpo Retorno	Return Body Assy
41	8009.199.125.00.9	01	Jogo Reparo Comando Hidráulico	Juego Reparación Mando Hidráulico	Hydraulic Control Repair Kit
42	4103.024.011.01.5	04	Arruela Lisa A8,4	Arandela Lisa A8,4	Flat Washer A8,4
43	4103.019.009.01.3	04	Arruela de Pressão A8	Arandela de Presión A8	Spring Washer A8

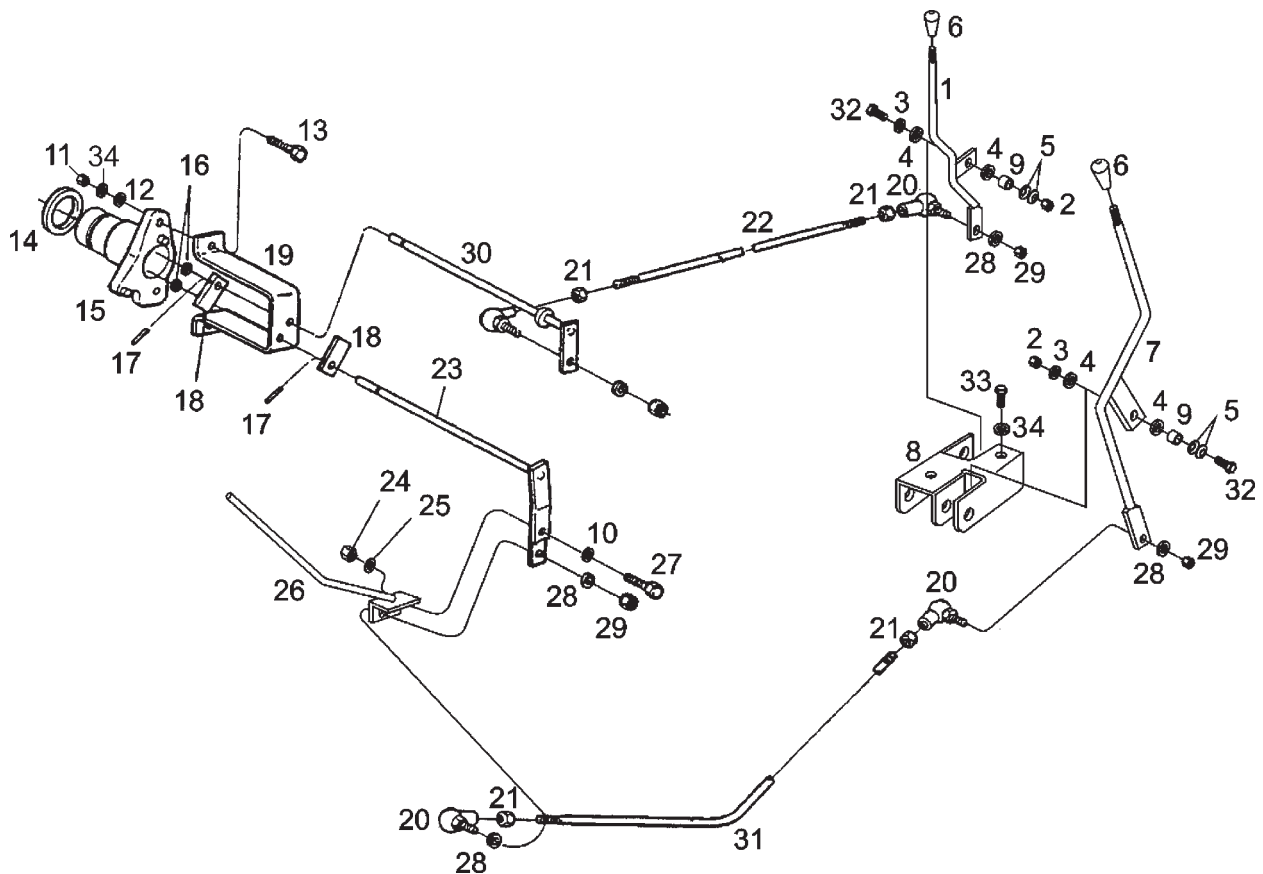
M
M



SISTEMA HIDRÁULICO - CONTROLE REMOTO 1 E 2 ESTÁGIOS E TUBULAÇÕES DO CILINDRO AUXILIAR
SISTEMA HIDRÁULICO - CONTROL REMOTO 1 Y 2 ETAPAS Y TUBERÍAS DEL CILINDRO AUXILIAR
HYDRAULIC SYSTEM - REMOTE CYLINDER - 1 AND 2 STAGES AND AUXILIARY CYLINDER LINES

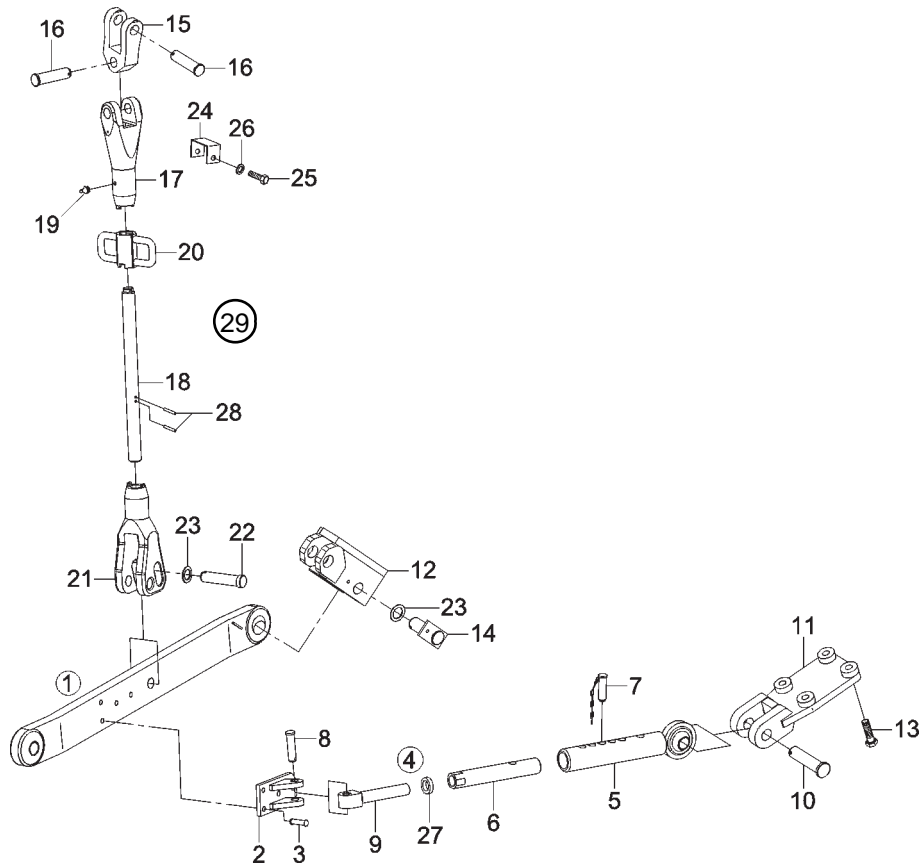
ITEM	CÓDIGO Nº DE PIEZAS CODE	QNT. CT. QTY.	DENOMINAÇÃO / DENOMINACIÓN / DENOMINATION		
1	8013.108.192.00.1	04	Engate Rápido	Enganche Rápido	Quick Hitch
2	4008.010.035.00.3	08	Anel Elástico	Anillo Elastico	Spring Ring
3	8013.108.038.00.6	02	Conj. Mangueira de Pressão	Conj. Manguera de Presión	Pressure Hose Assy
4	8013.108.075.00.8	01	Suporte Mangueira Hidráulica	Soporte Manguera Hidráulica	Hydraulic Hose Bracket
5	4101.047.068.05.3	01	Parafuso Sext. M6 x 20	Tornillo Hex. M6 x 20	Hex. Bolt M6 x 20
6	4102.011.007.06.9	01	Porca Sext. M8	Tuerca Hex. M8	Hex. Nut M8
7	4103.012.009.01.3	01	Arruela de Pressão A8	Arandela de Presión A8	Spring Washer A8
8	8009.108.403.00.0	04	Distânciador	Distanciador	Spacer
9	4101.047.102.05.0	01	Parafuso Sext. M8 x 75	Tornillo Hex. M8 x 75	Hex. Bolt M8 x 75
10	8013.108.037.00.8	02	Conj. Mangueira de Pressão	Conj. Manguera de Presión	Pressure Hose Assy
11	8009.108.111.00.9	04	Adaptador Passagem Pres. do Comando	Adaptador Pasaje Presión del Mando	Control Pressure Passage Adaptor
12	4014.010.030.00.2	08	Anel de Vedação	Anillo de Vedación	Sealing Ring
13	4102.011.073.00.4	01	Porca Sext. M6	Tuerca Hex. M6	Hex. Nut M6
14	8013.108.323.00.2	01	Suporte Engate Rápido	Soporte Enganche Rápido	Quick Hitch Bracket
15	8009.108.081.00.4	01	Conj. Mangueira Bomba Comando	Conj. Manguera Bomba Mando	Control Pump Hose Assy
16	4103.012.007.01.7	01	Arruela de Pressão A6	Arandela de Presión A6	Spring Washer A6
17	4103.024.008.01.1	01	Arruela Lisa A6,4	Arandela Lisa A6,4	Flat Washer A6,4
18	4101.048.005.05.4	03	Parafuso Sext. M10 x 20	Tornillo Hex. M10 x 20	Hex. Bolt M10 x 20
19	4103.012.010.01.1	03	Arruela de Pressão A10	Arandela de Presión A10	Spring Washer A10
20	4102.011.077.00.5	03	Porca Sext. M10	Tuerca Hex. M10	Hex. Nut M10
21	8013.108.539.00.3	01	Suporte Engate Rapido	Soporte Engaje Rapido	Support Quick Hitch





SISTEMA DE TRANSMISSÃO - COMPONENTES DO LEVANTE HIDRÁULICO
SISTEMA DE TRANSMISIÓN - COMPONENTES DEL LEVANTE HIDRÁULICO
TRANSMISSION SYSTEM - HYDRAULIC LIFT COMPONENTS

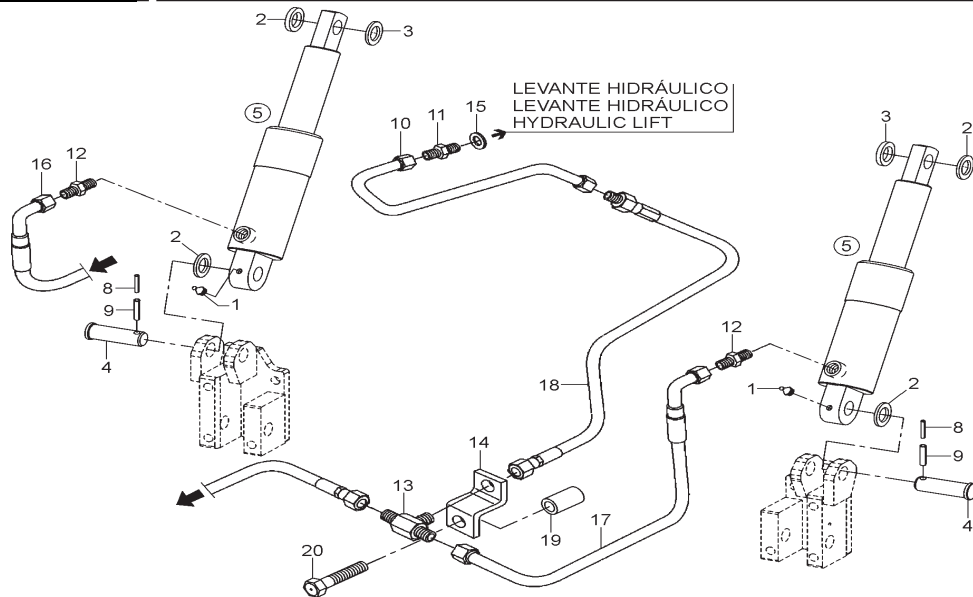
ITEM	CÓDIGO Nº DE PIEZAS CODE	QNT. CT. QTY.	DENOMINAÇÃO / DENOMINACIÓN / DENOMINATION		
1	8013.107.184.00.9	01	Alavanca de Seleção	Palanca de Selección	Position
2	4102.013.010.04.6	02	Porca Sext. M10	Tuerca Hex. M10	Hex. Nut M10
3	4103.015.016.01.5	02	Arruela Lisa	Arandela Lisa	Flat Washer
4	8009.108.227.00.3	04	Disco Freno	Disco Freno	Brake Disc
5	4018.010.042.00.8	04	Mola Prato	Resorte Plato	Plate Spring
6	6008.007.216.00.2	02	Manípulo	Perilla	Knob
7	8013.107.187.00.2	01	Alavanca de Comando	Palanca de Mando	Control Lever
8	8013.107.180.00.7	01	Conj. Suporte	Conj. Soporte	Bracket Assy
9	8002.111.207.00.5	02	Espaçador	Espaciador	Spacer
10	4103.011.013.01.6	01	Arruela Lisa A8,4	Arandela Lisa A8,4	Flat Washer A8,4
11	4102.011.011.05.3	02	Porca Sext. M10	Tuerca Hex. M10	Hex. Nut M10
12	4103.024.013.01.1	02	Arruela Lisa B10,5	Arandela Lisa B10,5	Flat Washer B10,5
13	4101.048.005.05.4	02	Parafuso Sext.	Tornillo Hex.	Hex. Bolt
14	8009.108.298.00.4	01	Anel de Vedação	Anillo de Vedación	Sealing Ring
15	8009.108.224.00.0	01	Viga Suporte	Viga Soporte	Bracket Beam
16	8009.108.228.00.1	02	Anel de Vedação	Anillo de Vedación	Sealing Ring
17	4006.010.057.00.1	02	Bucha Elástica	Buje Elástica	Spring Bushing
18	8009.108.229.00.9	02	Trava	Traba	Luck
19	8009.108.689.00.4	01	Suporte	Soporte	Bracket
20	6001.015.043.00.5	04	Terminal Articulado M6	Terminal Articulada M6	M6 Folding Terminal
21	4102.011.005.05.5	04	Porca Sext.	Tuerca Hex.	Hex. Nut
22	8013.108.320.00.8	01	Haste Sensibilidade	Mástil Sensibilidad	Sensing Rod
23	8009.108.544.00.1	01	Eixo de Comando	Eje de Mando	Control Shaft
24	4102.011.007.06.9	01	Porca Sext.	Tuerca Hex.	Hex. Nut
25	4103.012.009.01.3	02	Arruela de Pressão A8	Arandela de Presión A8	Spring Washer A8
26	8013.108.182.00.2	01	Conj. Alavanca Acionamento Auxiliar	Conj. Palanca Accionamiento Auxiliar	Auxiliary Drive Lever Assy
27	4101.047.088.05.1	01	Parafuso Sext.	Tornillo Hex.	Hex. Bolt
28	4103.012.007.01.7	05	Arruela de Pressão A6	Arandela de Presión A6	Spring Washer A6
29	4102.011.005.05.5	04	Porca Sext.	Tuerca Hex.	Hex. Nut



**SISTEMA HIDRÁULICO - LONGARINAS
SISTEMA HIDRÁULICO - LARGUEROS
HYDRAULIC SYSTEM - LONGERON**

ITEM	CÓDIGO Nº DE PIEZAS CODE	QNT. CT. QTY.	DENOMINAÇÃO / DENOMINACIÓN / DENOMINATION		
1	8013.108.298.00.6	02	Conj. da Longarina Completa	Conj. del Larguero Completo	Whole Longeron Assy (include itens 2 and 3)
2	8009.108.646.00.4	01	Conj. Mancal da Longarina	Conj. Cojinete del Larguero	Longeron Bearing Assy
3	4015.010.095.00.2	04	Rebite - 7/16" x 2.1/4"	Remache - 7/16" x 2.1/4"	Rivet - 7/16" x 2.1/4"
4	8009.108.033.00.5	02	Conj. do Braço Tensor (inclui itens 5 ao 7)	Conj. del Brazo Tirador (inclui itenes 5 al 7)	Tension Arm Assy (include itens 5 until 7)
5	8009.108.218.00.2	01	Conj. do Tubo do Braço Tensor	Conj. del Tubo del Brazo Tirante	Tension Arm Tube Assy
6	8009.108.219.00.0	01	Braço Tensor	Brazo Tirante	Tension Arm
7	8009.108.073.00.1	01	Conj. Pino Posicionador	Conj. Perno Posicionador	Stop Pin Assy
8	8009.108.062.00.4	01	Pino Braço Tensor	Perno Brazo Tirante	Tension Arm Pin
9	8009.108.026.00.9	01	Parafuso - Tensor	Tornillo - Tirante	Bolt - Tension
10	8009.108.158.00.0	01	Pino de União Inferior	Perno de Ensamble Inferior	Lower Union Pin
11	8013.108.313.00.3	01	Conj. Suporte Estabilizador	Conj. Soporte de Estabilización	Establisher Bracket Assy
12	8013.108.318.00.2	01	Conj. Suporte Direito do Cilindro	Conj. Soporte Derecho del Cilindro	Cylinder Right Bracket Assy
12	8013.108.319.00.0	01	Conj. Suporte Esquerdo do Cilindro	Conj. Soporte Izquierdo del Cilindro	Cylinder Left Bracket Assy
13	4101.048.024.01.6	04	Parafuso Sext. M16 x 60	Tornillo Hex. M16 x 60	Hex. Bolt M16 x 60
14	8009.108.070.00.7	01	Conj. Pino do Suporte	Conj. Perno del Soporte	Bracket Pin Assy
15	8013.108.302.00.6	02	Articulação	Articulación	Pivot
16	8009.108.154.00.9	04	Pino de União	Perno de Ensamble	Union Pin
17	8009.108.509.00.4	02	Garfo Superior	Garfio Superior	Upper Fork
18	8013.108.303.00.4	02	Haste Roscada Nivelador	Mástil Roscada Nivelador	Leveling Thread Rod
19	4003.010.008.00.1	02	Graxeira	Engrasadora	Grease Fitting
20	8009.108.156.00.4	02	Manivela	Empuñadura	Crank
21	8013.108.304.00.2	02	Braço Inferior Nivelador	Brazo Inferior Nivelador	Leveling Lower Arm
22	8013.108.299.00.4	02	Pino de União	Perno de Ensamble	Union Pin
23	8009.107.273.00.8	04	Arruela Distânciadora	Arandela Distanciadora	Spacer Washer
24	8009.108.637.00.3	02	Fechamento do Garfo	Cierre del Garfio	Fork Closing
25	4101.047.059.05.2	04	Parafuso Sext. M5 x 16	Tornillo Hex. M5 x 16	Hex. Bolt M5 x 16
26	4103.011.010.01.2	04	Arruela Lisa A5,3	Arandela Lisa A5,3	Flat Washer A5,3

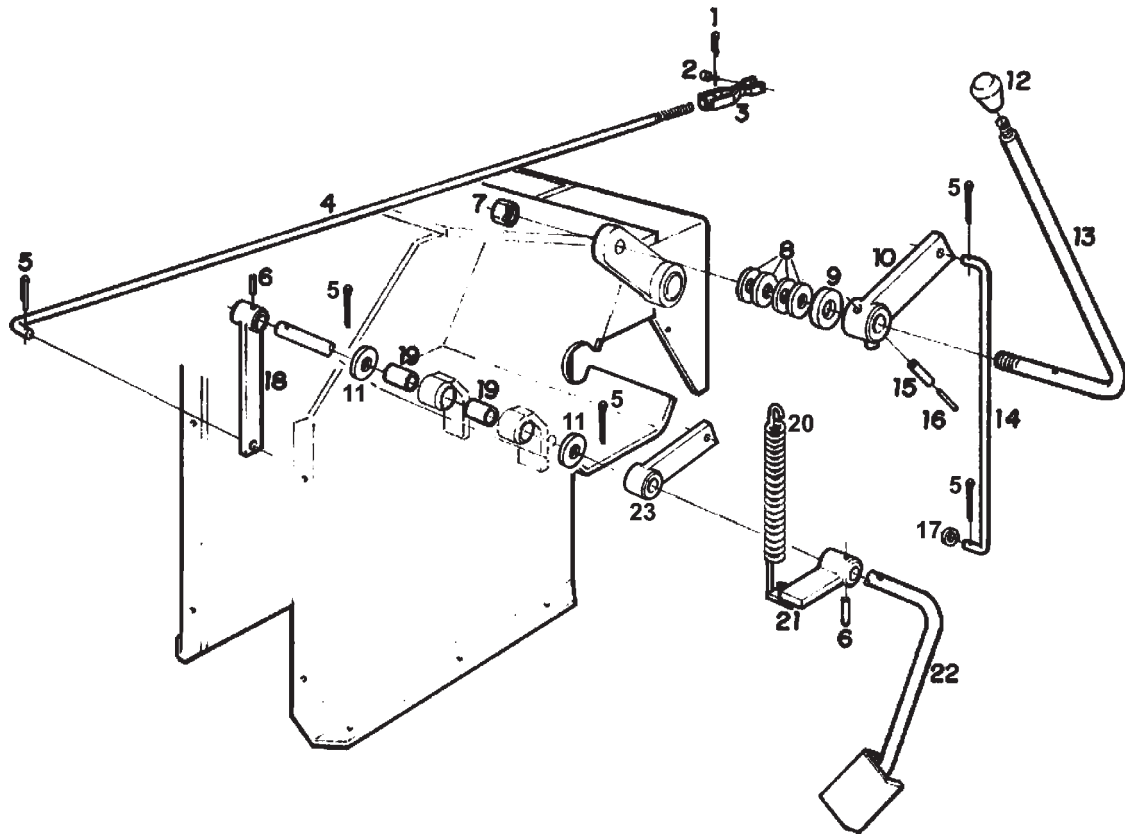
PG
BT
BT
BT
BT
BT
BT
BT
BT
BT
BT
BT
BT


Novo Sistema da tubulação hidráulica do cilindro auxiliar


SISTEMA HIDRÁULICO - CILÍNDRIO AUXILIAR E TUBULAÇÕES
SISTEMA HIDRÁULICO - CILINDRO AUXILIAR Y TUBERÍAS
HYDRAULIC CYLINDER - AUXILIARY CYLINDER AND LINES

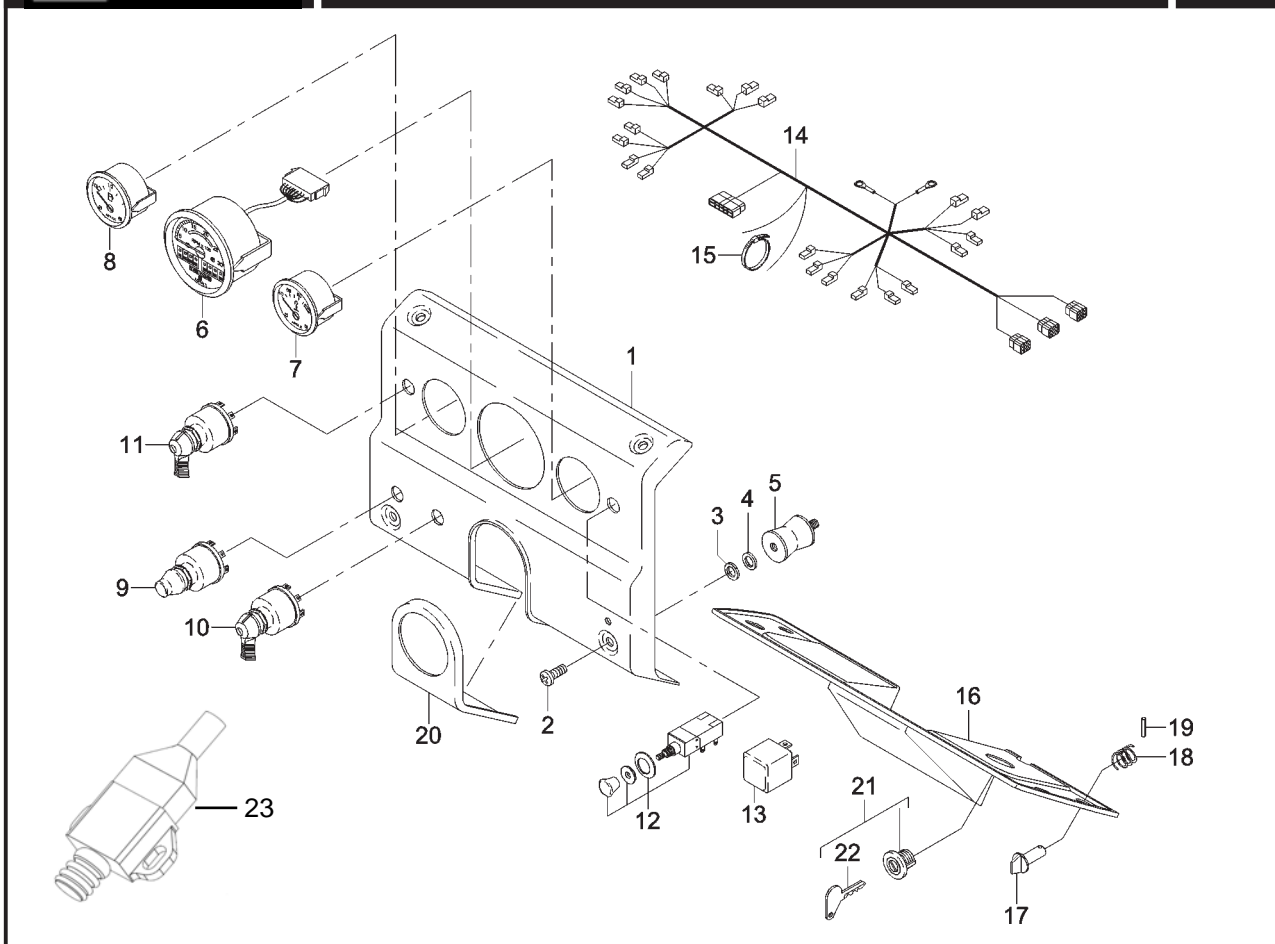
ITEM	CÓDIGO Nº DE PIEZAS CODE	QNT. CT. QTY.	DENOMINAÇÃO / DENOMINACIÓN / DENOMINATION		
1	4003.010.011.00.5	04	Graxeira A 1/8"	Engrasadora A 1/8"	Grease Fitting A 1/8"
2	8009.107.273.00.8	04	Arruela Distânciadora	Arandela Distanciadora	Spacer Washer
3	8013.108.035.00.2	02	Arruela Cilindro do Levante	Arandela Cilindro do Levante	Lift Cylinder Washer
4	8009.108.209.00.1	02	Pino Inferior	Perno Inferior	Lower Pin
M 5	8009.108.025.00.1	02	Conj. Cilindro Auxiliar	Conj. Cilindro Auxiliar	Auxiliary Cylinder Assy
8	4006.011.031.00.5	02	Bucha Elástica	Buje Elástica	Spring Bushing
M 9	4006.010.048.00.0	02	Bucha Elástica	Buje Elástica	Spring Bushing
10	8009.108.383.00.4	01	Tubo Auxiliar Completo	Caño Auxiliar Completo	Whole Auxiliary Pipe
M 11	8009.108.162.00.2	01	União Macho	Ensamble Macho	Male Union
M 12	8009.108.397.00.4	02	Adaptador	Adaptador	Adaptor
M 13	8013.108.047.00.7	01	"T" Igual	"T" Igual	Idem "T"
14	8013.108.033.00.7	01	Fixador Mangueira do Levante	Fijador Manguera del Levante	Lift Hose Fastener
15	4014.010.030.00.2	01	Anel de Vedação	Anillo de Vedación	Sealing Ring
M 16	8013.108.040.00.2	01	Mangueira de Pressão	Manguera de Presión	Pressure Hose
M 17	8013.108.041.00.0	01	Conj. Mangueira de Alta Pressão	Conj. Manguera de Alta Presión	Pressure Hose Higher Assy
M 18	8009.108.402.00.2	01	Conj. Mangueira de Pressão	Conj. Manguera de Presión	Pressure Hose Assy
M 19	8013.108.330.00.7	01	Espaçador	Espaciador	Spacer
20	4101.048.085.01.5	01	Parafuso Sext. M18 x 40	Tornillo Hex. M18 x 40	Hex. Bolt M18 x 40
-	8009.199.058.00.2	02	Conj. do Reparo (A)	Conj. de Reparación (A)	Repair Kit (A)
21	8009.108.428.00.7	01	Mangueira de alta pressão	Mangueira de alta presión	High-pressure hose
22	8013.108.338.00.0	01	Mangueira de pressão	Mangueira de presión	Pressure hose
23	8009.108.396.00.6	01	Adaptador Te		
24	8009.108.397.00.4	01	União macho métrica		
25	8009.108.398.00.2	01	União macho métrica		

NOTA(A): Itens incluídos: 1 anel anti extrusão, 1 raspador, 1 graxeira e 1 anel "O" .
 Itenes incluidos: 1 anillo anti-estrusión, 1 raspador, 1 engrasadora y 1 anillo "O" .
 Itens incluidos: 1 anti-extrusion ring, 1 rasp, 1 grease fitting and 1 O-Ring .



SISTEMA DO ACELERADOR - PEDAL, ALAVANCA DO ACELERADOR MANUAL E ARTICULAÇÕES
SISTEMA DEL ACELERADOR - PEDAL, PALANCA DEL ACELERADOR MANUAL Y ARTICULACIONES
THROTTLE SYSTEM - PEDAL, HAND THROTTLE LEVER AND PIVOTS

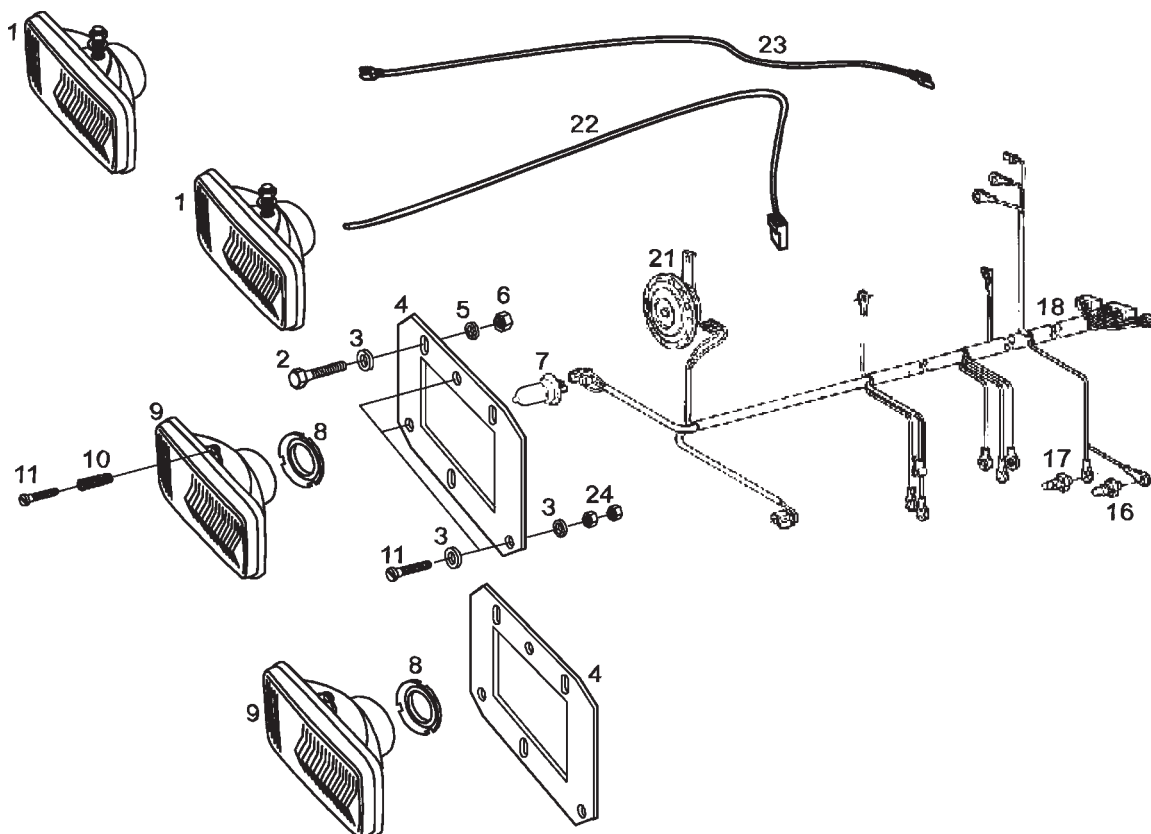
ITEM	CÓDIGO Nº DE PIEZAS CODE	QNT. CT. QTY.	DENOMINAÇÃO / DENOMINACIÓN / DENOMINATION		
1	4009.010.004.00.7	01	Contrapino	Contraperno	Cotter Pin
2	6001.015.004.00.7	01	Pino	Perno	Pin
3	6005.015.010.00.5	01	Conj. do Garfo	Conj. del Garfio	Fork Assy
4	8013.114.014.00.9	01	Varão do Acelerador	Barrote del Acelerador	Throttle Bar
5	4009.010.006.00.2	05	Contrapino	Contraperno	Cotter Pin
6	4006.011.021.00.6	02	Bucha Elástica	Buje Elástica	Spring Bushing
7	4102.022.039.06.9	01	Porca Freno VM16	Tuerca Freno VM16	Brake Nut VM16
8	4018.010.050.02.7	04	Mola Prato	Resorte Plato	Plate Spring
9	8009.114.023.00.8	01	Arruela Distânciadora	Arandela Distanciadora	Spacer Washer
10	8009.114.012.00.1	01	Conj. da Articulação do Acelerador Manual	Conj. de la Articulación del Acelerador Manual	Hand Throttle Pivot Assy
11	4103.011.020.01.1	02	Arruela Lisa A17	Arandela Lisa A17	Flat Washer A17
12	8002.108.039.00.7	01	Manípulo	Perilla	Knob
13	8009.114.015.00.4	01	Alavanca do Acelerador Manual	Palanca del Acelerador Manual	Hand Throttle Lever
14	8009.114.033.00.7	01	Haste do Acelerador Manual	Mástil del Acelerador Manual	Hand Throttle Rod
15	4006.011.028.00.1	01	Bucha Elástica	Buje Elástica	Spring Bushing
16	4006.010.047.00.2	01	Bucha Elástica	Buje Elástica	Spring Bushing
17	4103.011.013.01.6	01	Arruela Lisa A8,4	Arandela Lisa A8,4	Flat Washer A8,4
18	8013.114.005.00.7	01	Conj. do Braço Inferior do Acelerador	Conj. del Brazo Inferior del Acelerador	Lower Throttle Arm Assy
19	8009.114.016.00.2	02	Bucha do Acelerador	Buje del Acelerador	Throttle Bushing
20	8005.102.048.00.7	01	Mola do Pedal do Acelerador	Resorte del Pedal del Acelerador	Throttle Pedal Spring
21	8009.114.008.00.9	01	Conj. da Articulação do Acelerador	Conj. de la Articulación del Acelerador	Throttle Pivot Assy
22	8009.114.027.00.9	01	Conj. do Pedal do Acelerador	Conj. del Pedal del Acelerador	Throttle Pedal Assy
23	8009.114.032.00.9	01	Conj. da Articulação do Acelerador Manual	Conj. de la Articulación del Acelerador Manual	Hand Throttle Pivot Assy



SISTEMA ELÉTRICO - PAINEL DE INSTRUMENTOS
SISTEMA ELÉCTRICO - TABLERO DE INSTRUMENTOS
ELECTRICAL SYSTEM - DASH PANEL

ITEM	CÓDIGO Nº DE PIEZAS CODE	QNT. CT. QTY.	DENOMINAÇÃO / DENOMINACIÓN / DENOMINATION			
BT	1	8013.107.204.00.5	01	Painel de Instrumentos	Tablero de Instrumentos	Dash Panel
	2	4101.080.027.07.3	04	Parafuso Philips M6 x 16	Tornillo Philips M6 x 16	Philips Screw M6 x 16
	3	4103.024.008.04.5	04	Arruela Lisa 6,4	Arandela Lisa 6,4	Flat Washer 6,4
	4	8012.107.717.00.8	04	Arruela	Arandela	Washer
	5	8012.107.716.00.0	04	Coxim do Painel	Cojín del Tablero	Panel pad
	6	8013.111.053.00.0	01	Tacômetro com Horímetro	Tacômetro con Horímetro	Tachometer with Hourmeter
M	7	8012.111.331.00.2	01	Indicador de Temperatura	Indicador de Temperatura	Temperature Indicator
	8	8012.111.332.00.0	01	Indicador de Combustível	Indicador de Combustible	Fuel Indicator
	9	8002.111.123.00.4	01	Interruptor da Buzina	Interruptor de la Bocina	Horn Switch
	10	8012.111.327.00.0	01	Chave Seletora de Luz	Llave Selectora de Luz	Light Selector Switch
	11	8009.111.062.00.9	01	Conj. Chave Pisca-pisca	Conj. Llave Intermitente	Intermittent Switch Assy
	12	8012.111.334.00.6	01	Chave Pisca Alerta	Llave Alerta	Alert Switch
	13	8002.111.152.00.3	01	Relé Pisca Alerta	Relé Intermitente	Intermittent Relay
	14	8013.111.048.00.0	01	Cabo de Ligação do Painel	Cable de Conexión del Tablero	Panel Connecting Cable
	15	5061.006.105.00.8	03	Abraçadeira	Abrazadera	Clamp
	16	8013.107.206.00.0	01	Fechamento Inferior do Painel	Cierre Inferior del Tablero	Panel Lower Closing
	17	8013.107.029.00.6	02	Pino Trava Menor	Perno Traba Menor	Little Lock-pin
	18	8012.107.081.00.9	02	Mola	Resorte	Spring
	19	4006.010.021.00.7	02	Bucha Elástica	Buje Elástica	Spring Bushing
	20	8013.107.205.00.2	01	Tampa do Painel	Tapa del Tablero	Panel Cover
	21	8005.111.529.00.5	01	Conj. Chave de Ignição (inclui item 22)	Conj. Llave de Contacto (inclui item 22)	Ignition Key Assy (include item 22)
	22	8005.111.533.00.7	01	Chave	Llave	Switch
	23	8002.111.623.00.3	01	Interuptor	Interuptor	Interuptor

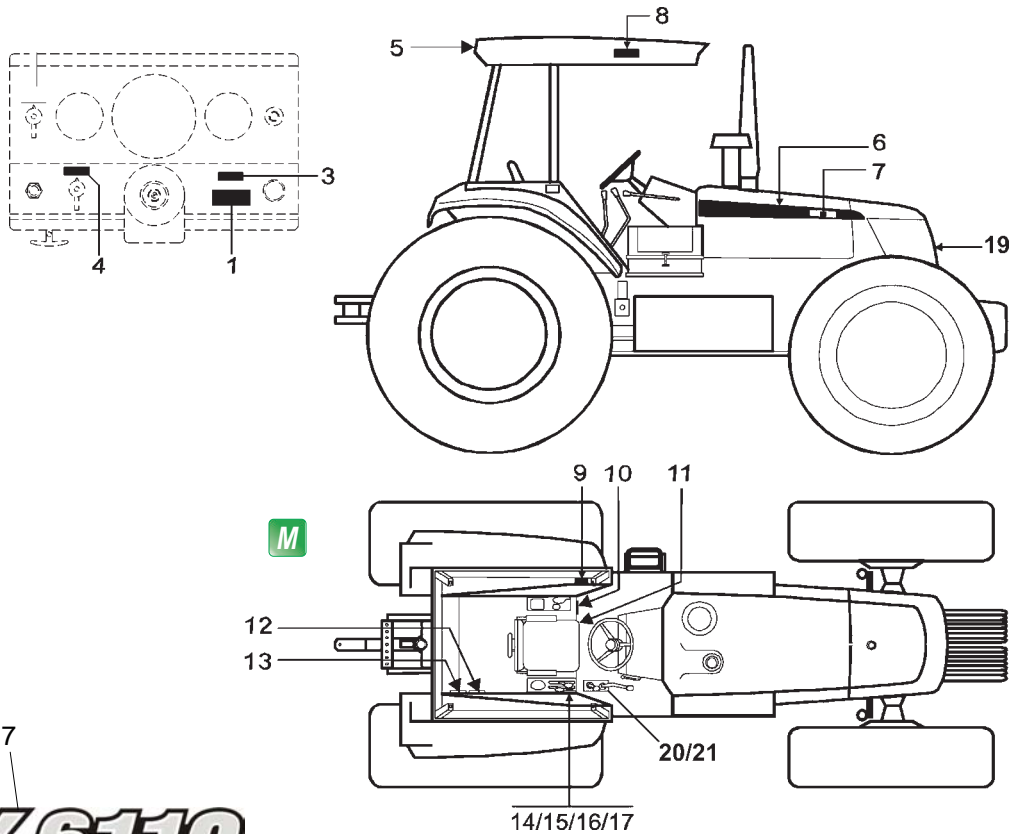
M
BT
BT
BT
M
BT
M



SISTEMA ELÉTRICO - CABO DE LIGAÇÃO PRINCIPAL, FARÓIS DIANTEIROS E BUZINA
SISTEMA ELÉCTRICO - CABE DE CONEXIÓN PRINCIPAL, FAROS DELANTEROS Y BOCINA
ELECTRICAL SYSTEM - MAIN CONNECTING CABLE, FRONT HEADLIGHTS AND HORN

ITEM	CÓDIGO Nº DE PIEZAS CODE	QNT. CT. QTY.	DENOMINAÇÃO / DENOMINACIÓN / DENOMINATION		
1	8009.111.091.00.8	02	Farol de Serviço	Faro de Trabajo	Work Light
2	4101.047.068.05.3	06	Parafuso Sext.	Tornillo Hex.	Hex. Bolt
3	4103.011.011.01.0	12	Arruela Lisa A6,4	Arandela Lisa A6,4	Flat Washer A6,4
4	8013.107.012.00.2	02	Suporte de Fixação do Farol	Soporte de Fijación del Faro	Headlight Fastening Bracket
5	4103.012.007.01.7	06	Arruela de Pressão A6	Arandela de Presión A6	Spring Washer A6
6	4102.023.003.05.8	06	Porca Sext.	Tuerca Hex.	Hex. Nut
7	6005.011.062.00.0	02	Lâmpada 12V - 60/55W	Lámpara 12V - 60/55W	Lamp 12V - 60/55W
8	8013.111.021.00.7	02	Suporte da Lâmpada	Soporte da Lámpara	Lamp Bracket
9	8013.111.018.00.3	02	Conj. Farol Dianteiro (inclui item 7)	Conj. Faro Delantero (inclui item 7)	Front Headlight Assy (include item 7)
10	8009.107.313.00.2	06	Mola Regulagem do Farol	Resorte Regulación del Faro	Light Adjusting Spring
11	4101.054.056.07.4	06	Parafuso com Fenda	Tornillo con Ranura	Slotted Bolt
16	8008.111.052.00.2	01	Sensor Temperatura	Sensor Temperatura	Temperature Sensor
17	8009.101.058.00.9	01	Indicador de Temperatura	Indicador de Temperatura	Temperature Indicator
18	8013.111.046.00.4	01	Cabo de Ligação Dianteiro	Cable de Conexión Delantero	Front Connecting Cable
21	8005.111.503.00.0	01	Conj. Buzina	Conj. Bocina	Horn Assy
22	8013.111.007.00.6	01	Cabo de Ligação	Cable de Conexión	Connecting Cable
23	8013.111.008.00.4	01	Cabo de Ligação	Cable de Conexión	Connecting Cable
24	4102.011.005.05.5	06	Porca Sext.	Tuerca Hex.	Hex. Nut




BX 6110

SISTEMA DE GRAFISMO - ADESIVOS
SISTEMA DE GRAFISMO - ADHESIVOS
GRAPHIC SYSTEM - DECALS

M
M

ITEM	CÓDIGO Nº DE PIEZAS CODE	QNT. CT. QTY.	DENOMINAÇÃO / DENOMINACIÓN / DENOMINATION		
1	8009.112.023.00.0	01	Adesivo Orientativo	Adhesivo de Orientación	Guidance Decal
3	8013.112.006.00.7	01	Adesivo Seleção de Marchas	Adhesivo Selección de Marchas	Gear Selection Decal
4	8009.112.020.00.6	01	Adesivo Chave de Luz	Adhesivo Llave de Luz	Light Switch Decal
5	8005.112.509.00.6	01	Adesivo Agrale	Adhesivo Agrale	Agrale Decal
6	8013.112.028.00.1	01	Adesivo Lateral Direito	Adhesivo Lateral Derecha	Right-hand Side Decal
6	8013.112.029.00.9	01	Adesivo Lateral Esquerdo	Adhesivo Lateral Izquierda	Left-hand Side Decal
7	8013.112.053.00.9	01	Adesivo BX 6110	Adhesivo BX 6110	BX 6110 Sticker
8	8013.112.016.00.6	01	Adesivo do Teto Direito	Adhesivo del Techo Derecho	Right-hand Roof Decal
8	8013.112.017.00.4	01	Adesivo do Teto Esquerdo	Adhesivo del Techo Izquierdo	Left-hand Roof Decal
9	8009.112.051.00.1	01	Adesivo de Segurança	Adhesivo de Seguridad	Safety Decal
10	8013.112.007.00.5	01	Adesivo Tração Dianteira	Adhesivo Tracción Delantera	4WD Decal
11	8013.112.014.00.1	01	Adesivo Elemento Filtrante	Adhesivo Elemento de Filtrado	Filtering Element Decal
12	8013.112.024.00.0	01	Adesivo Faixas de Velocidade	Adhesivo Rangos de Velocidad	Speed Range decal
13	8013.112.015.00.8	01	Adesivo de Manutenção	Adhesivo de Mantenimiento	Maintenance Decal
14	8009.112.053.00.7	01	Adesivo Alavanca do Comando	Adhesivo Palanca del Mando	Control Lever Decal
15	8009.112.058.00.6	01	Adesivo Alavanca do Controle Remoto	Adhesivo Palanca del Control Remoto	Auxiliary Remote Cylinder Lever Decal
16	8009.112.018.00.0	01	Adesivo de Pré-seleção (A)	Adhesivo de Pre Selección (A)	Pre-selection Decal (A)
17	8009.112.033.00.9	01	Adesivo Alavanca Hidráulico (A)	Adhesivo Palanca Hidráulico (A)	Hydraulic Lever Decal (A)
18	8013.112.021.00.6	01	Adesivo Sensibilidade (A)	Adhesivo sensibilidad (A)	Sensitivity Decal (A)
19	8013.112.012.00.5	01	Emblema Agrale	Emblema Agrale	Agrale Emblem
20	8013.112.025.00.7	01	Adesivo Grupo de Marchas	Adhesivo Grupo de Marchas	Gearshift Group Decal
21	8013.112.027.00.3	01	Adesivo de Marchas	Adhesivo de Marchas	Gearshift Decal

NOTA(A): Itens usados apenas nos tratores equipados com levante hidráulico.
 Itenes usados sólo en tractores equipados con levante hidráulico.
 Itens used on tractors equipped with hydraulic lift system only.

8013.199.007.00.1 - KIT CABINE BX 6110

	Codigo	Qntd	Denominação
M	8013.107.406.00.6	1	CJ ESTRUTURA DE PROTECAO - EPCC
M	6009.013.699.00.9	1	CJ ESPELHO ESQUERDO
M	6007.013.659.00.7	1	CJ SUP ESQUERDO - ESPELHO
M	6010.013.243.00.4	1	ESPELHO EXTERNO
M	6009.013.698.00.1	1	CJ ESPELHO DIREITO
M	6007.013.658.00.9	1	CJ SUP DIREITO - ESPELHO
M	6010.013.243.00.4	1	ESPELHO EXTERNO
M	8013.107.427.00.2	1	SUPORTE
M	8013.107.426.00.4	1	SUPORTE DIR
M	8013.107.432.00.2	2	APOIO DE BORRACHA DA EPCC
M	6001.011.044.00.7	1	LINGUETA
M	6005.011.098.00.4	1	PORTA-LINGUETA 1 VIA
M	8009.111.091.00.8	1	FAROL DE SERVICO
M	8013.111.100.00.9	1	CABO LIGACAO TETO
M	8013.107.424.00.9	2	CJ FIXADOR
M	4101.048.006.06.0	2	PF SEX M10X25 933 10.9 ZNFE
M	4103.012.010.01.1	2	ARR PRESS A10 127 ZNFE
M	4103.011.015.01.1	2	ARR LISA A10,5 125 ZNFE
M	4101.048.006.05.2	4	PF SEX M10X25 933 8.8 ZNFE
M	4103.024.013.01.1	4	ARR LISA B10,5 9021 ZNFE
M	4103.012.010.01.1	4	ARR PRESS A10 127 ZNFE
M	8009.107.275.00.3	1	PERFIL PROTETOR ESQUERDO
M	4101.047.088.05.1	3	PF SEX M8X20 933 8.8 ZNFE
M	4103.011.013.01.6	4	ARR LISA A8,4 125 ZNFE
M	4103.012.009.02.1	1	ARR PRESS A8 127 ZNFE
M	4101.045.033.05.9	1	PF SEX M8X35 931 8.8 ZNAM
M	8009.107.082.00.3	1	TAMPA DIANTEIRA
M	8013.108.539.00.3	1	SUPORTE ENGATE RAPIDO
M	8013.101.097.00.9	1	DISTANCIADOR
M	8013.101.090.00.4	1	CJ SUPORTE DO COMPRESSOR
M	8013.101.093.00.8	1	ESTICADOR
M	8002.111.212.00.5	1	CORREIA V - AXS32
M	4101.053.005.05.6	3	PF M10X1,25X30 961 8.8 ZN
M	4101.047.090.05.7	1	PF SEX M8X25 933 8.8 ZNFE
M	4102.011.007.06.9	1	PC SEX M8 934 10 ZNAM
M	8013.108.370.00.3	1	CJ GUIA ALAVANCA DO HIDRAULICO S/CAB
M	8013.107.299.00.5	1	CABINE PARA TRATOR LINHA 6000
M	8013.107.301.00.9	1	PARA-BRISA
M	8013.107.304.00.3	1	VIDRO FIXO LATERAL DIREITO DIANTEIRO
M	8013.107.303.00.5	1	VIDRO FIXO LATERAL ESQUERDO TRASEIRO
M	8013.107.306.00.8	1	VIDRO FIXO LATERAL DIREITO TRASEIRO
M	8013.111.086.00.0	1	CENTRAL ELETRICA CABINE
M	8013.111.095.00.1	1	CHICOTE ELETRICO CABINE
M	8013.107.375.00.3	1	BRACO LIMPADOR PARA-BRISA
M	8013.107.376.00.1	1	PALHETA LIMPADOR PARA-BRISA
M	8013.107.341.00.5	1	CJ JANELA
M	8013.107.305.00.0	1	JANELA
M	8013.107.343.00.1	1	BORRACHA JANELA
M	8013.107.344.00.9	1	PUXADOR JANELA
M	8013.107.345.00.6	1	BORRACHA ENCOSTO MACANETA
M	8013.107.346.00.4	2	AMORTECEDOR PORTA/JANELA
M	8013.107.347.00.2	1	DOBRADICA LATERAL ESQ
M	8013.107.348.00.0	1	DOBRADICA LATERAL DIR
M	4101.047.092.05.3	2	PF SEX M8X30 933 8.8 ZNFE
M	8013.107.355.00.5	2	ARRUELA LISA CHAPEADOR 5/8"

8013.199.007.00.1 - KIT CABINE BX 6110

	Codigo	Qntd	Denominação
M	8013.107.338.00.1	4	CAPA PARAFUSO SEXT
M	4102.014.011.05.0	2	PC FRENO M8 985 8 ZNFE
M	4101.047.097.05.2	4	PF SEX M8X50 933 8.8 ZNAM
M	8013.107.340.00.7	4	ARRUELA LISA M8X24
M	8013.107.338.00.1	4	CAPA PARAFUSO SEXT
M	8013.107.337.00.3	4	ARRUELA DE BORRACHA
M	8013.107.339.00.9	4	BORRACHA ENCOSTO PUXADOR PORTA
M	4101.047.090.05.7	2	PF SEX M8X25 933 8.8 ZNFE
M	8013.107.340.00.7	2	ARRUELA LISA M8X24
M	8013.107.338.00.1	4	CAPA PARAFUSO SEXT
M	4102.014.011.05.0	2	PC FRENO M8 985 8 ZNFE
M	8013.107.337.00.3	2	ARRUELA DE BORRACHA
M	8013.107.349.00.8	1	MACANETA CHAPA JANELA
M	8013.107.350.00.6	1	CJ PORTA
M	8013.107.302.00.7	1	PORTA
M	8013.107.339.00.9	2	BORRACHA ENCOSTO PUXADOR PORTA
M	8013.107.353.00.0	1	BORRACHA DA PORTA
M	8013.107.354.00.8	1	PUXADOR DA PORTA
M	8013.107.342.00.3	1	CJ MACANETA/FECHADURA
M	6007.013.527.00.6	1	CJ MACANETA
M	6007.013.359.00.4	1	VEDACAO MENOR - MACANETA
M	6007.013.360.00.2	1	VEDACAO MAIOR MACANETA
M	8013.107.332.00.4	1	BORRACHA FECHADURA DA PORTA
M	8013.107.333.00.2	1	SUPORTE FECHADURA DA PORTA
M	8013.107.334.00.0	1	MANOPLA PORTA
M	4101.047.066.07.3	5	PF SEX M6X16 933 8.8 ZNFE
M	8013.107.337.00.3	1	ARRUELA DE BORRACHA
M	8013.107.340.00.7	1	ARRUELA LISA M8X24
M	4101.047.092.05.3	1	PF SEX M8X30 933 8.8 ZNFE
M	8013.107.338.00.1	1	CAPA PARAFUSO SEXT
M	4101.047.069.05.1	1	PF SEX M6X25 933 8.8 ZNAM
M	8013.107.339.00.9	1	BORRACHA ENCOSTO PUXADOR PORTA
M	4101.047.071.05.7	1	PF SEX M6X30 933 8.8 ZNFE
M	4103.011.011.02.8	1	ARR LISA A6,4 125 ZNFE
M	8013.107.335.00.7	1	FECHADURA PORTA
M	8013.107.336.00.5	1	CARENAGEM SUPORTE FECHADURA
M	8013.107.356.00.3	2	DOBRADICA PORTA
M	8013.107.314.00.2	2	BORRACHA DA DOBRADICA PORTA
M	4103.011.013.01.6	2	ARR LISA A8,4 125 ZNFE
M	4101.047.092.05.3	2	PF SEX M8X30 933 8.8 ZNFE
M	8013.107.338.00.1	2	CAPA PARAFUSO SEXT
M	4102.014.011.05.0	2	PC FRENO M8 985 8 ZNFE
M	8013.107.337.00.3	2	ARRUELA DE BORRACHA
M	8013.107.340.00.7	2	ARRUELA LISA M8X24
M	4101.047.092.05.3	2	PF SEX M8X30 933 8.8 ZNFE
M	8013.107.338.00.1	2	CAPA PARAFUSO SEXT
M	4102.014.011.05.0	2	PC FRENO M8 985 8 ZNFE
M	8013.107.339.00.9	2	BORRACHA ENCOSTO PUXADOR PORTA
M	8013.107.337.00.3	1	ARRUELA DE BORRACHA
M	8013.107.340.00.7	1	ARRUELA LISA M8X24
M	4101.047.092.05.3	1	PF SEX M8X30 933 8.8 ZNFE
M	8013.107.338.00.1	1	CAPA PARAFUSO SEXT
M	4101.047.069.05.1	1	PF SEX M6X25 933 8.8 ZNAM
M	8013.107.339.00.9	1	BORRACHA ENCOSTO PUXADOR PORTA
M	4101.047.071.05.7	1	PF SEX M6X30 933 8.8 ZNFE
M	4103.011.011.02.8	1	ARR LISA A6,4 125 ZNFE

8013.199.007.00.1 - KIT CABINE BX 6110

	Codigo	Qntd	Denominação
M	8013.107.346.00.4	1	AMORTECEDOR PORTA/JANELA
M	8013.107.352.00.2	1	TAMPA DO AR CONDICIONADO
M	8013.107.358.00.9	1	TETO INTERNO
M	8013.107.359.00.7	1	TAMPA DE ACESSO CENTRAL
M	8013.107.360.00.5	1	TAMPA DE ACESSO LATERAL DIR
M	8013.107.361.00.3	1	TAMPA ACESSO LATERAL ESQ
M	8013.107.362.00.1	1	TAMPA DA CENTRAL ELETRICA
M	8013.111.094.00.4	1	PAINEL DE COMANDOS
M	8013.107.363.00.9	2	DUTO DE AR
M	8013.107.364.00.7	1	BORRACHA DEBRUM EXTERNO VIDROS
M	8013.107.365.00.4	1	BORRACHA DEBRUM INTERNO JANELAS
M	8013.107.366.00.2	1	BORRACHA DEBRUM INTERNO ACAB. INTERNO
M	8013.107.367.00.0	2	BICO DE PATO
M	8013.107.368.00.8	1	ESTRIBO DA PORTA
M	8013.107.369.00.6	1	BRACO ESPELHO LATERAL ESQ
M	8013.107.370.00.4	1	BRACO DE ESPELHO LATERAL DIR.
M	6010.013.186.00.5	2	ESPELHO DIREITO
M	6010.013.188.00.1	1	VIDRO DIREITO
M	4101.047.104.05.6	4	PF SEX M8X90 8.8 933 ZNFE
M	4102.014.011.05.0	4	PC FRENO M8 985 8 ZNFE
M	8013.111.087.00.8	1	INTERRUPTOR DE FAROL
M	8013.111.088.00.6	1	INTERRUPTOR DE LIMPADOR
M	8013.111.089.00.4	1	CHAVE DE CORSA DO A/C
M	8013.111.090.00.2	1	LANTERNA INTERNA
M	8013.111.091.00.0	4	SINALEIRA MEIA LUA
M	8013.111.092.00.8	6	FAROL
M	8013.111.093.00.6	1	MOTOR DE LIMPADOR
M	8013.107.373.00.8	1	VEDACAO ALAVANCA DO COMANDO
M	8013.107.374.00.6	1	VEDACAO ALAVANCA DO COMANDO
M	8013.107.321.00.7	1	CJ AR CONDICIONADO
M	8013.107.308.00.4	1	SERPENTINA CONDENSADORA DE AR
M	8013.107.309.00.2	1	SERPENTINA EVAPORADORA DE AR
M	8013.107.310.00.0	1	VENTILADOR RADIAL 100MM
M	8013.107.311.00.8	2	VENTILADOR AXIAL
M	8013.107.312.00.6	1	FILTRO SECADOR
M	8013.107.313.00.4	1	VALVULA EXPANSAO
M	6011.101.126.00.2	1	TERMOSTATO
M	8013.107.315.00.9	1	PRESSOSTATO
M	8013.107.316.00.7	2	FILTRO DE AR
M	8013.107.319.00.1	1	COMPRESSOR
M	8013.107.318.00.3	1	SUORTE DO FILTRO SECADOR
M	8013.107.317.00.5	2	ABRACADEIRA
M	8013.107.320.00.9	1	PRE-FILTRO EM MANTA
M	6011.101.128.00.8	4	ANEL-O
M	6011.101.129.00.6	2	ANEL-O
M	6011.101.130.00.4	2	ANEL-O
M	8013.107.324.00.1	1	CONEXAO 5/8"
M	8013.107.325.00.8	1	MANGUEIRA #6
M	8013.107.326.00.6	4,8	MANGUEIRA #8
M	8013.107.327.00.4	4,3	MANGUEIRA #10
M	8013.107.328.00.2	2	CAPA #8
M	8013.107.329.00.0	2	CAPA #10
M	8013.107.330.00.8	2	CONEXAO O'RING
M	8013.107.331.00.6	2	CONEXAO O'RING
M	8013.107.380.00.3	1	PARA-LAMA LATERAL DIR
M	8013.107.379.00.5	1	PARA-LAMA LATERAL ESQ

8013.199.007.00.1 - KIT CABINE BX 6110

	Codigo	Qntd	Denominação
M	8013.107.382.00.9	1	COLUNA FRONTAL LATERAL DIR
M	8013.107.381.00.1	1	COLUNA FRONTAL LATERAL ESQ
M	8013.107.384.00.5	1	COLUNA CENTRAL LATERAL DIR
M	8013.107.383.00.7	2	COLUNA CENTRAL LATERAL ESQ
M	8013.107.386.00.0	2	COLUNA TRASEIRA LATERAL DIR
M	8013.107.385.00.2	1	COLUNA TRASEIRA LATERAL ESQ
M	8013.107.387.00.8	1	ACABAMENTO VIDRO FIXO TRASEIRO
M	8013.107.402.00.5	1	TAMPA DIANTEIRA
M	8013.107.403.00.3	1	ISOLANTE TERMICO
M	8013.107.404.00.1	1	ISOLANTE TERMICO
M	8013.108.487.00.5	1	CJ GUIA ALAVANCA DO HIDRAULICO C/CAB
M	8013.108.461.00.0	1	GUIA ALAVANCA DO HIDRAULICO
M	8013.108.365.00.3	1	BATENTE
M	8013.108.367.00.9	1	CJ POSICIONADOR
M	8013.108.366.00.1	1	POSICIONADOR
M	4101.045.043.04.1	1	PF SEX M8X80 931 ZNFE
M	8013.108.368.00.7	1	DISTANCIADOR
M	7009.012.011.00.7	1	CJ MANIPULO
M	4101.047.069.05.1	1	PF SEX M6X25 933 8.8 ZNAM
M	4103.012.006.01.9	1	ARR PRESS A5 127 ZNFE
M	4102.011.005.05.5	1	PC SEX M6 934 8 ZNFE
M	8013.107.388.00.6	1	CHAPA DEFLETORA
M	8013.107.392.00.8	1	ISOLANTE TERMICO
M	6009.001.068.00.1	9	ARRUELA PLASTICA
M	6009.001.069.00.9	9	REBITE PLÁSTICO 25MM
M	4101.047.088.05.1	5	PF SEX M8X20 933 8.8 ZNFE
M	4103.011.013.01.6	5	ARR LISA A8,4 125 ZNFE
M	8013.107.394.00.4	1	ISOLANTE TERMICO
M	8013.107.391.00.0	1	CHAPA DEFLETORA
M	6009.001.068.00.1	8	ARRUELA PLASTICA
M	6009.001.069.00.9	8	REBITE PLÁSTICO 25MM
M	8002.111.150.00.7	4	PORCA BORBOLETA
M	4101.050.011.05.7	4	PF PRIS M8X20 939 8.8 ZNA
M	4103.011.013.01.6	4	ARR LISA A8,4 125 ZNFE
M	8013.107.395.00.1	1	ISOLANTE TERMICO
M	8013.107.393.00.6	1	ISOLANTE TERMICO
M	4101.047.088.05.1	6	PF SEX M8X20 933 8.8 ZNFE
M	4101.047.090.05.7	2	PF SEX M8X25 933 8.8 ZNFE
M	4103.011.013.01.6	9	ARR LISA A8,4 125 ZNFE
M	4103.024.011.01.5	2	ARR LISA A8,4 9021 ZNFE
M	8002.107.526.00.4	2	ARRUELA
M	8012.111.281.00.9	1	PASSADOR
M	8013.107.094.00.0	2	GUARNICAO
M	8013.107.390.00.2	1	DEFLETOR
M	8013.107.389.00.4	1	ISOLANTE TERMICO
M	8013.107.398.00.5	1	TAPETE FRONTAL
M	8013.107.399.00.3	1	TAPETE TRASEIRO
M	8013.107.400.00.9	1	FECHAMENTO