

AGRALE
TRATORES

5075

Catálogo de Peças





CATÁLOGO DE PEÇAS

TRATORES

VERSÕES:

5075

5075.4

5075.4 COM INVERSOR

5075.4 SUPER REDUTOR

DEPARTAMENTO DE PEÇAS E ASSISTÊNCIA TÉCNICA

CAXIAS DO SUL - RS - BRASIL

INTRODUÇÃO

CATÁLOGO DE PEÇAS DOS TRATORES AGRALE

Este catálogo de peças foi desenvolvido para facilitar a identificação e localização das peças de reposição. As ilustrações aqui contidas não devem servir como base para quaisquer resoluções de ordem técnica.

A correta interpretação e manuseio deste catálogo são formas para se obter um melhor atendimento dos pedidos de peças de reposição. Consulte primeiramente os índices. Na ilustração estão identificadas a peça e o número dos ítems, e na relação encontramos o número do ítem por ordem sequencial, código, quantidade, denominação e sua aplicação por modelo.

Quaisquer alterações que ocorrerem na estrutura do produto são informadas através de nossos boletins técnicos.

DEPARTAMENTO DE PEÇAS E ASSISTÊNCIA TÉCNICA

1ª EDIÇÃO

Código: 2900.002.233.00.4

ÍNDICE

- 01 SISTEMA DO MOTOR - BLOCO DO MOTOR
- 02 SISTEMA DO MOTOR - ÊMBOLO E BIELA
- 03 SISTEMA DO MOTOR - TAMPA DIANTEIRA E TRASEIRA
- 04 SISTEMA DO MOTOR - CÂRTER E HASTE DE NÍVEL
- 05 SISTEMA DO MOTOR - ÁRVORE DE MANIVELAS
- 06 SISTEMA DO MOTOR - ÁRVORE DE COMANDO DE VÁLVULAS
- 07 SISTEMA DO MOTOR - CABEÇOTE E TAMPA DE VÁLVULAS
- 08 SISTEMA DO MOTOR - COLETOR DE ESCAPE E ADMISSÃO
- 09 SISTEMA DO MOTOR - BOMBA D'ÁGUA
- 10 SISTEMA DO MOTOR - BOMBA DE ÓLEO LUBRIFICANTE
- 11 SISTEMA DO MOTOR - FILTRO DE ÓLEO LUBRIFICANTE
- 12 SISTEMA DO MOTOR - TUBULAÇÃO DE INJEÇÃO BOMBA INJETORA CAV
- 13 SISTEMA DO MOTOR - TUBULAÇÃO E FIXAÇÃO DO FILTRO COMBUSTÍVEL CAV
- 14 SISTEMA DO MOTOR - TUBULAÇÃO E FIXAÇÃO DO FILTRO DUPLO DE COMBUSTÍVEL - BOMBA EM LINHA
- 15 SISTEMA DO MOTOR - BOMBA INJETORA CAV
- 16 SISTEMA DO MOTOR - TUBULAÇÃO DE INJEÇÃO BOMBA INJETORA EM LINHA
- 17 SISTEMA DO MOTOR - FILTRO COMBUSTÍVEL CAV
- 18 SISTEMA DE ALIMENTAÇÃO - FILTRO SEDIMENTADOR
- 19 SISTEMA DO MOTOR - BOMBA ALIMENTADORA DE COMBUSTÍVEL
- 20 SISTEMA DO MOTOR - TUBULAÇÃO DE ARREFECIMENTO E TERMOSTATO
- 21 SISTEMA DO MOTOR - ARREFECIMENTO
- 22 SISTEMA DO MOTOR - FIXAÇÃO DO ALTERNADOR
- 23 SISTEMA DO MOTOR - VENTILADOR
- 24 SISTEMA DO MOTOR - PORTA BICO INJETOR
- 25 SISTEMA DO MOTOR - RESPIRO DO MOTOR
- 26 SISTEMA DO MOTOR - COMPENSADOR DE MASSAS
- 27 SISTEMA DO MOTOR - FILTRO DE AR
- 28 SISTEMA DO MOTOR - SILENCIOSO
- 29 KIT OPCIONAL ESCAPAMENTO BAIXO
- 30 SISTEMA DA ARTICULAÇÃO DOS PEDAIS - EMBREAGEM
- 30A SISTEMA DA EMBREAGEM DUPLA
- 31 SISTEMA DA TRANSMISSÃO - ALAVANCA DE CÂMBIO
- 32 SISTEMA DA TRANSMISSÃO - ALAVANCA DE CÂMBIO
- 33 FILTRO DE RETORNO

ÍNDICE

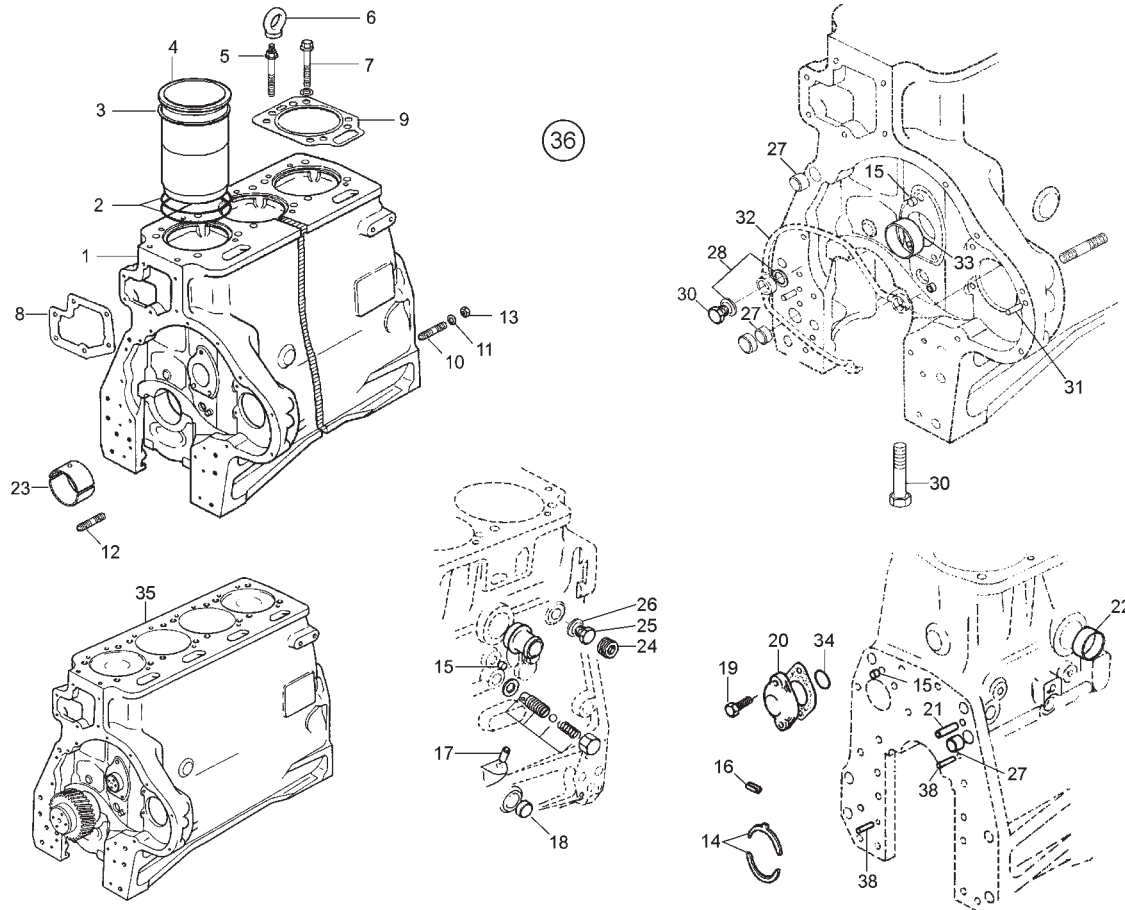
- 34 SISTEMA DA TRANSMISSÃO - CARÇAÇA E TAMPAS
- 35 SISTEMA DA TRANSMISSÃO - TAMPA E EIXO DA EMBREAGEM
- 36 SISTEMA DA TRANSMISSÃO - EIXO PRIMÁRIO E EIXO DA TDP
- 37 SISTEMA DA TRANSMISSÃO - EIXO PRIMÁRIO E EIXO DA TDP
- 38 SISTEMA DA TRANSMISSÃO - EIXOS E ENGRENAGENS (A)
- 39 SISTEMA DA TRANSMISSÃO - EIXOS E ENGRENAGENS (B)
- 40 SISTEMA DA TRANSMISSÃO - EIXOS E ENGRENAGENS (C)
- 41 SISTEMA DA TRANSMISSÃO - GARFOS
- 42 SISTEMA DA TRANSMISSÃO - GARFOS
- 43 SISTEMA DA TRANSMISSÃO - TAMPA DA CAIXA DE MUDANÇA
- 44 SISTEMA DA TRANSMISSÃO - CAIXA TRASEIRA
- 45 SISTEMA DA TRANSMISSÃO - CAIXA SATÉLITES
- 46 SISTEMA DE FREIO EM BANHO DE ÓLEO - SEMI-EIXOS TRASEIROS
- 47 SISTEMA DE FREIO EM BANHO DE ÓLEO - CONJUNTO ACIONAMENTO DO FREIO
- 48 SISTEMA DE FREIO EM BANHO DE ÓLEO - DISCO DE FREIO
- 49 SISTEMA DO FREIO - ACIONAMENTO DO FREIO E DA EMBREAGEM
- 50 SISTEMA DE FREIO EM BANHO DE ÓLEO - SISTEMA DO FREIO DE MÃO
- 51 SISTEMA DE FREIO EM BANHO DE ÓLEO - SISTEMA DO FREIO DE MÃO
- 52 SISTEMA DA ARTICULAÇÃO DOS PEDAIS - FREIOS
- 53 SISTEMA DA ARTICULAÇÃO DOS PEDAIS - TUBULAÇÃO DOS FREIOS
- 54 EIXO DE TRAÇÃO DIANTEIRO
- 55 EIXO DIANTEIRO - COROA E PINHÃO
- 56 EIXO DIANTEIRO - CARÇAÇA DO DIFERENCIAL
- 57 EIXO DIANTEIRO - CUBO DA RODA
- 58 SISTEMA DO EIXO DIANTEIRO - ARTICULAÇÃO DUPLA
- 59 SISTEMA DO EIXO DIANTEIRO - CILINDRO DE DIREÇÃO
- 60 SISTEMA DO EIXO DIANTEIRO - PIVÔ DO EIXO DIANTEIRO, LONGARINA E EIXO DIANTEIRO REGULÁVEL
- 61 SISTEMA DO EIXO DIANTEIRO - CUBO DA RODA (4X2)
- 62 SISTEMA DO EIXO DIANTEIRO - PONTA DO EIXO DIANTEIRO (4X2)
- 63 SISTEMA DE DIREÇÃO - BRAÇOS DE DIREÇÃO E BARRA REGULÁVEL (4X2)
- 64 SUPORTE DO EIXO DIANTEIRO (4x2)
- 65 SUPORTE DO EIXO DIANTEIRO
- 66 SISTEMA DO RODADO DIANTEIRO E TRASEIRO
- 67 CAIXA DE ACIONAMENTO DO EIXO DIANTEIRO (A)

ÍNDICE

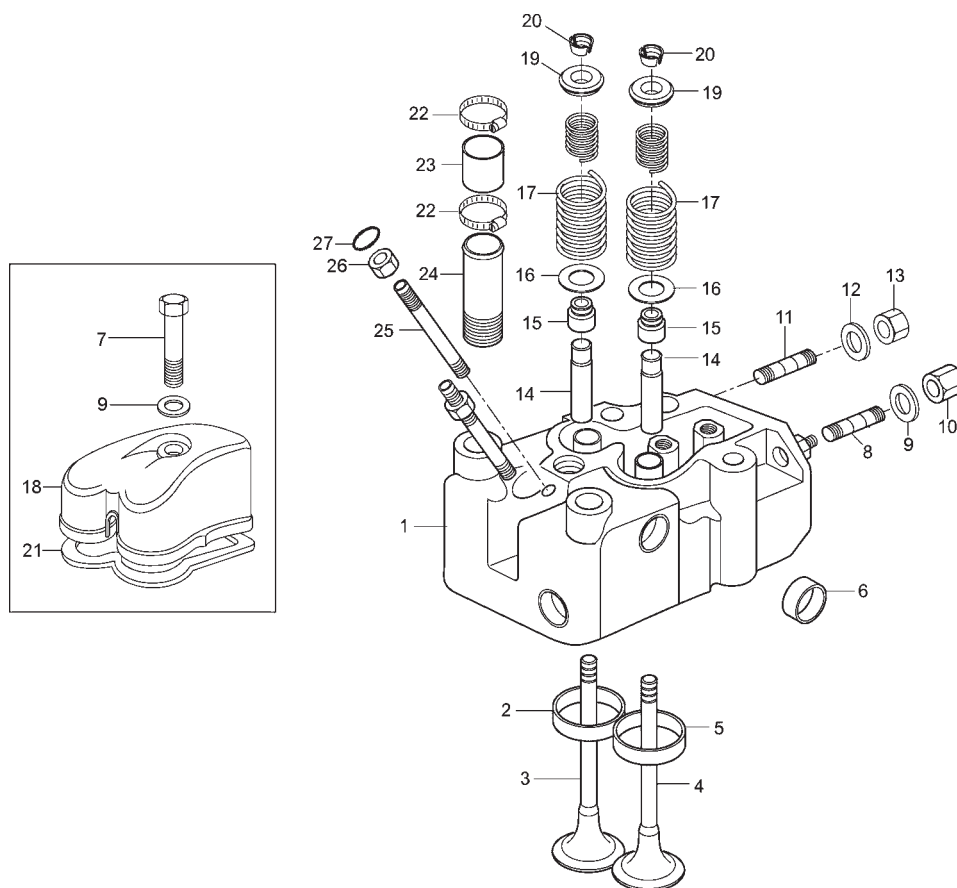
- 68 CAIXA DE ACIONAMENTO DO EIXO DIANTEIRO (B)
- 69 CAIXA DE ACIONAMENTO DO EIXO DIANTEIRO (C)
- 70 SISTEMA DO ACELERADOR
- 71 SISTEMA DO ACELERADOR - DISPOSITIVO DE PARADA
- 72 SISTEMA DA DIREÇÃO - SUPORTE E VOLANTE
- 73 SISTEMA DA DIREÇÃO - UNIDADE HIDROSTÁTICA
- 74 SISTEMA DE DIREÇÃO - TUBULAÇÕES
- 75 SISTEMA HIDRAULICO - ACOPLAMENTO DA BOMBA - TUBULAÇÃO PRESSÃO E SUÇÃO
- 76 SISTEMA HIDRÁULICO - ACIONAMENTO DO LEVANTE
- 77 SISTEMA HIDRÁULICO - LEVANTE HIDRÁULICO (B)
- 78 SISTEMA HIDRÁULICO - LEVANTE HIDRÁULICO (C)
- 79 SISTEMA HIDRÁULICO - LEVANTE HIDRÁULICO (D)
- 80 SISTEMA HIDRÁULICO - 3º PONTO
- 81 CILINDRO HIDRÁULICO
- 82 BRAÇOS HIDRÁULICOS
- 83 SISTEMA HIDRÁULICO - LEVANTE HIDRÁULICO
- 84 SISTEMA HIDRÁULICO - LEVANTE HIDRÁULICO
- 85 SISTEMA HIDRÁULICO - LEVANTE HIDRÁULICO
- 86 SISTEMA HIDRÁULICO - LEVANTE HIDRÁULICO
- 87 SISTEMA HIDRÁULICO - VÁLVULA DIVISORA DE FLUXO (A)
- 88 SISTEMA HIDRÁULICO - VÁLVULA DIVISORA DE FLUXO (B)
- 89 SISTEMA HIDRAULICO - ACOPLAMENTO DA BOMBA - TUBULAÇÃO PRESSÃO E SUÇÃO
- 90 SISTEMA HIDRÁULICO - CARÇAÇA DO LEVANTE
- 91 SISTEMA HIDRÁULICO - EIXO
- 92 SISTEMA HIDRÁULICO - HASTE
- 93 SISTEMA HIDRÁULICO - LEVANTE HIDRÁULICO
- 94 SISTEMA HIDRÁULICO - CILINDROS E BRAÇOS HIDRÁULICOS
- 95 SISTEMA HIDRÁULICO - ALAVANCAS
- 96 SISTEMA DE ALIMENTAÇÃO - TANQUE DE COMBUSTÍVEL
- 97 KIT CONTRAPESO INFERIOR MAIOR 4P
- 98 SISTEMA DA CARENAGEM - ESTRUTURA
- 99 SISTEMA DA CARENAGEM - CAPÔ / TAMPAS LATERAIS / COBERTURA PAINÉL / PARA-LAMAS
- 100 PAINEL DE INSTRUMENTOS
- 101 CENTRAL ELÉTRICA

ÍNDICE

- 102 SISTEMA ELÉTRICO - BATERIA - ESCADA
- 103 SISTEMA ELÉTRICO - FARÓIS
- 104 SISTEMA ELÉTRICO - SINALEIRAS E FAROL TRASEIRO
- 105 MOTOR DE PARTIDA
- 106 KIT OPCIONAL TOMADA ELÉTRICA
- 107 CONTRAPESO INFERIOR
- 108 KIT CONTRAPESOS DIANTEIRO / TRASEIRO (4x2)
- 109 CONTRAPESO TRASEIRO
- 110 BARRA DE TRAÇÃO
- 111 PLATAFORMA
- 112 ENGATE REBOCADOR
- 113 TETO SOLAR
- 114 KIT TETO SOLAR
- 115 ASSENTO DO OPERADOR
- 116 JOGO DE CHAVES E CAIXA DE FERRAMENTAS
- 117 KIT OPCIONAL CILINDRO AUXILIAR
- 118 KIT CONTRAPESO TRASEIRO OPCIONAL
- 119 KIT CONTROLE REMOTO 4 VIAS OPCIONAL
- 120 SISTEMA DE ADESIVOS
- 121 SISTEMA DA TRANSMISSÃO - EIXO CARDAN

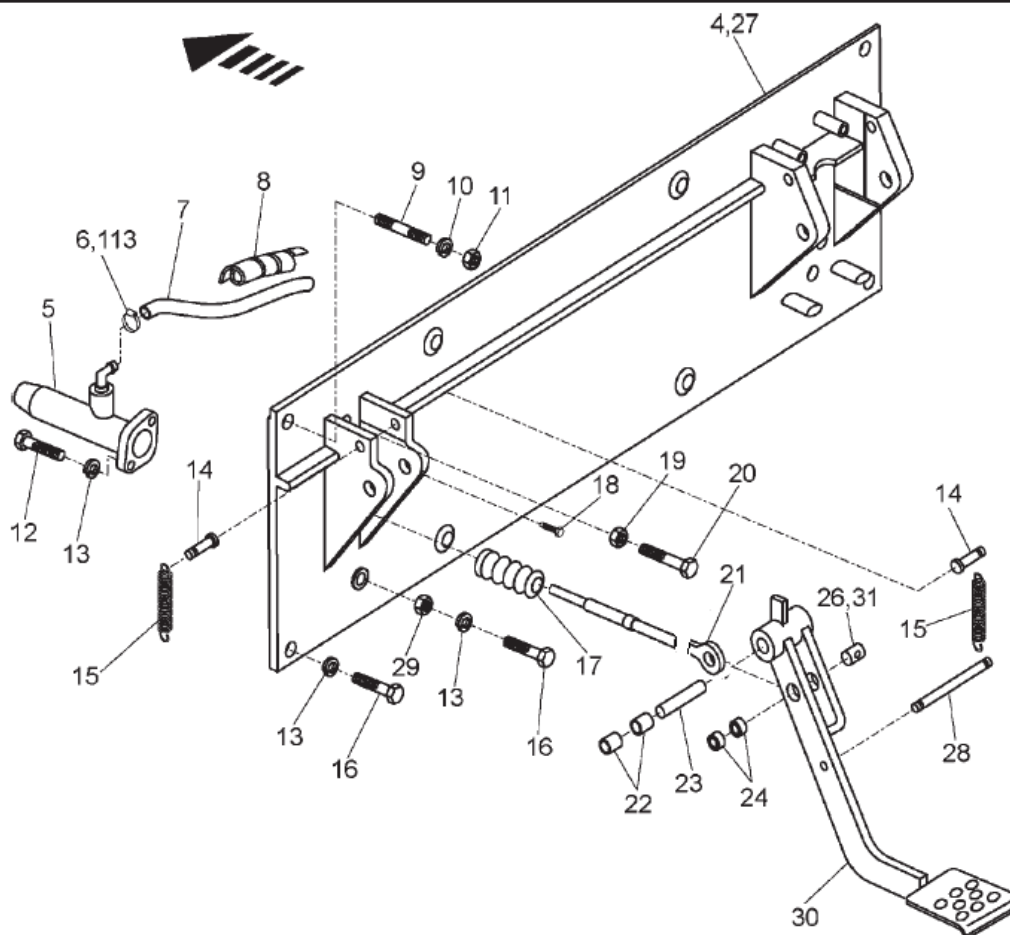

SISTEMA DO MOTOR - BLOCO DO MOTOR

ITEM ITEM	CÓDIGO Nº DE PIEZAS	QNT. CANT.	DENOMINAÇÃO / DENOMINACIÓN	5075	5075.4	5075.4 COM INVERSOR	5075.4 SUPER REDUTOR
1	8012.201.081.00.4	01	Bloco do Motor	X	X	X	X
2	6003.001.015.00.5	08	Anel O' Ring	X	X	X	X
3	8009.101.356.00.7	CN	Calço - 0,05 mm	X	X	X	X
3	8009.101.357.00.5	CN	Calço - 0,10 mm	X	X	X	X
3	8009.101.358.00.3	CN	Calço - 0,15 mm	X	X	X	X
3	8009.101.359.00.1	CN	Calço - 0,20 mm	X	X	X	X
4	6003.001.014.00.8	04	Camisa	X	X	X	X
5	8013.101.197.00.7	02	Parafuso M14 x 135	X	X	X	X
6	6003.001.217.00.7	02	Argola de Suspensão	X	X	X	X
7	8013.101.196.00.9	14	Parafuso M14 x 135	X	X	X	X
8	8012.201.063.00.2	01	Junta da Carcaça	X	X	X	X
9	8013.101.106.00.8	04	Junta do Cabeçote	X	X	X	X
10	8012.101.886.00.7	04	Prisioneiro	X	X	X	X
11	4103.011.015.01.1	04	Arruela Lisa	X	X	X	X
12	8012.101.892.00.5	06	Prisioneiro	X	X	X	X
13	6007.001.355.00.6	04	Porca com Flange Dentada	X	X	X	X
14	6003.001.144.00.3	01	Bronzina do Mancal de Ajuste STD	X	X	X	X
14	6003.001.145.00.0	01	Bronzina do Mancal de Ajuste - Rep. 1	X	X	X	X
14	6003.001.146.00.8	01	Bronzina do Mancal de Ajuste - Rep. 2	X	X	X	X
14	6003.001.137.00.7	01	Bronzina do Mancal de Ajuste - Rep. 3	X	X	X	X
14	6003.001.139.00.3	01	Bronzina do Mancal de Ajuste - Rep. 4	X	X	X	X
16	6003.001.164.00.1	05	Bucha Expansora	X	X	X	X
15	6007.001.364.00.8	07	Tampão ø10	X	X	X	X
17	8009.101.328.00.6	01	Tampão	X	X	X	X
18	6003.001.317.00.5	02	Tampão	X	X	X	X
19	6008.001.217.00.6	02	Parafuso Sext. com Flange	X	X	X	X
20	6007.001.108.00.9	01	Tampa	X	X	X	X
21	6003.001.322.00.5	02	Pino Guia	X	X	X	X



SISTEMA DO MOTOR - CABEÇOTE E TAMPA DE VÁLVULAS

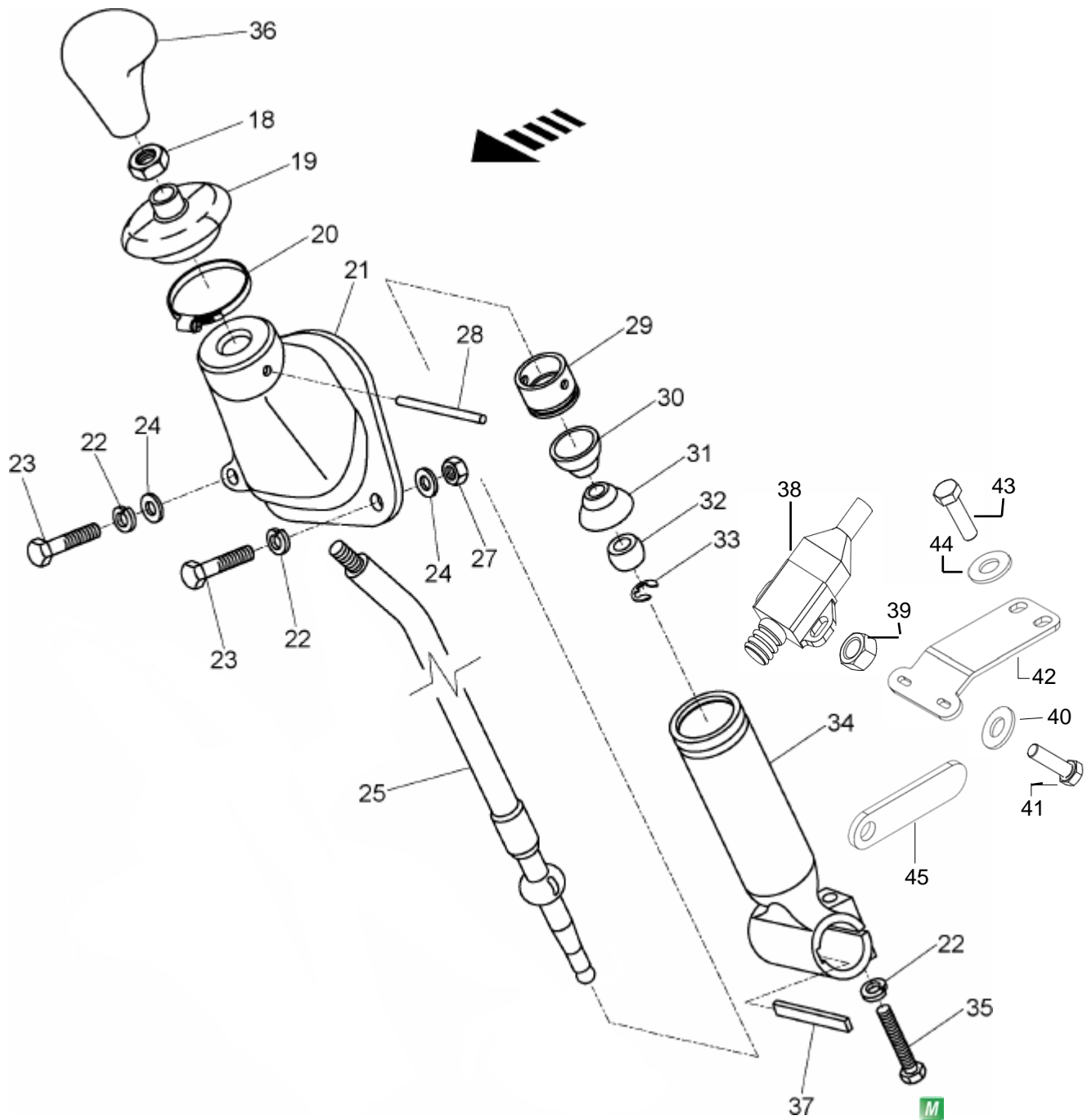
ITEM ITEM	CÓDIGO Nº DE PIEZAS	QNT. CANT.	DENOMINAÇÃO / DENOMINACIÓN	5075	5075.4	5075.4 COM INVERSOR	5075.4 SUPER REDUTOR
1	6003.001.135.00.1	04	Cabeçote (inclui itens 14 e 15)	X	X	X	X
2	8012.101.922.00.0	04	Sede de Válvula - Escape	X	X	X	X
3	6003.001.184.00.9	04	Válvula - Escape	X	X	X	X
4	8012.201.077.00.2	04	Válvula - Admissão	X	X	X	X
5	8012.101.921.00.2	04	Sede de Válvula - Admissão	X	X	X	X
6	6008.001.053.00.5	20	Tampa de Vedação	X	X	X	X
7	4101.048.010.05.4	04	Parafuso Sext.	X	X	X	X
8	8012.101.923.00.8	04	Prisioneiro	X	X	X	X
9	6003.001.188.00.0	04	Arruela de Vedação	X	X	X	X
10	8012.101.931.00.1	08	Porca Sext.	X	X	X	X
11	8009.101.214.00.8	08	Prisioneiro	X	X	X	X
12	6003.001.334.00.0	08	Arruela	X	X	X	X
13	6003.001.332.00.4	08	Porca	X	X	X	X
14	6005.001.301.00.4	08	Guia de Válvulas	X	X	X	X
15	6005.001.302.00.2	08	Retentor	X	X	X	X
16	6003.001.182.00.3	08	Arruela	X	X	X	X
17	8009.101.085.00.2	04	Mola de Pressão	X	X	X	X
18	6005.001.013.00.5	04	Tampa de Válvulas	X	X	X	X
19	6003.001.186.00.4	08	Prato	X	X	X	X
20	6003.001.327.00.4	16	Cone Bi-partido	X	X	X	X
21	6005.001.014.00.3	04	Junta	X	X	X	X
22	6007.001.359.00.8	08	Abraçadeira	X	X	X	X
23	6003.001.071.00.8	04	Mangueira	X	X	X	X
24	6003.001.074.00.2	04	Tubo	X	X	X	X
25	8012.101.925.00.3	08	Prisioneiro	X	X	X	X
26	6008.001.342.00.2	08	Porca Sext.	X	X	X	X
27	6003.001.189.00.8	04	Anel O' Ring	X	X	X	X



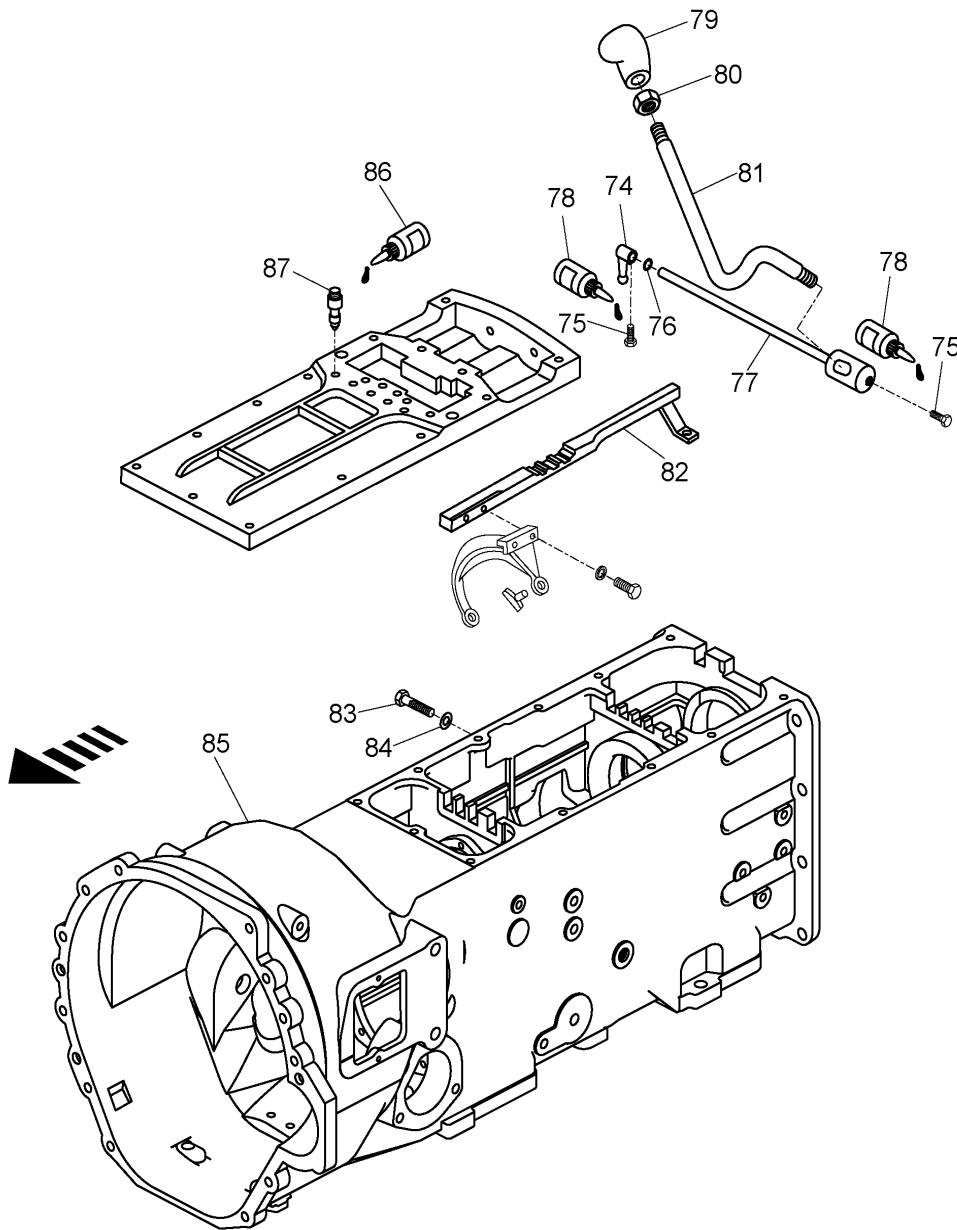
SISTEMA DA ARTICULAÇÃO DOS PEDAIS - EMBREAGEM

ITEM ITEM	CÓDIGO Nº DE PIEZAS	QNT. CANT.	DENOMINAÇÃO / DENOMINACIÓN				
				5075	5075.4	5075.4 COM INVERSOR	5075.4 SUPER REDUTOR
5	8012.102.169.00.7	01	Cilindro mestre embreagem	X	X	X	X
7	8012.102.170.00.5	01	Mangueira	X	X	X	X
8	8012.102.171.00.3	01	Espiral	X	X	X	X
9	8012.101.025.00.2	02	Parafuso	X	X	X	X
9	8012.101.025.00.2	02	Parafuso	X	X	X	X
10	8012.111.008.00.6	02	Arruela	X	X	X	X
11	8012.101.711.00.7	02	Porca	X	X	X	X
11	8012.101.711.00.7	02	Porca	X	X	X	X
12	8012.104.432.00.7	02	Parafuso	X	X	X	X
13	8012.104.574.00.6	04	Arruela	X	X	X	X
13	8012.104.574.00.6	02	Arruela	X	X	X	X
14	8012.102.172.00.1	02	Pino	X	X	X	X
14	8012.102.172.00.1	02	Pino	X	X	X	X
15	8012.102.173.00.9	02	Mola	X	X	X	X
16	8012.105.103.00.3	02	Parafuso	X	X	X	X
17	8012.102.174.00.7	01	Protetor	X	X	X	X
18	8012.104.139.00.8	02	Parafuso	X	X	X	X
19	8012.101.562.00.4	02	Porca	X	X	X	X
19	8012.101.562.00.4	02	Porca	X	X	X	X
20	4102.011.005.05.5	01	Porca Sext. M6 934 8 Znfe	X	X	X	X
21	8012.102.175.00.4	01	Tirante	X	X	X	X
22	8012.105.095.00.1	02	Bucha	X	X	X	X
23	8012.102.176.00.2	01	Pino Guia	X	X	X	X
24	8012.102.177.00.0	02	Bucha	X	X	X	X
26	8012.102.178.00.8	02	Guia	X	X	X	X
27	8012.102.179.00.6	01	Tampa Caixa dos Pedais	X	X	X	X
28	8012.102.180.00.4	01	Pino Guia	X	X	X	X
29	8012.101.274.00.6	01	Porca	X	X	X	X
30	8012.102.181.00.2	01	Pedal da Embreagem	X	X	X	X
31	8012.102.182.00.0	01	Guia	X	X	X	X

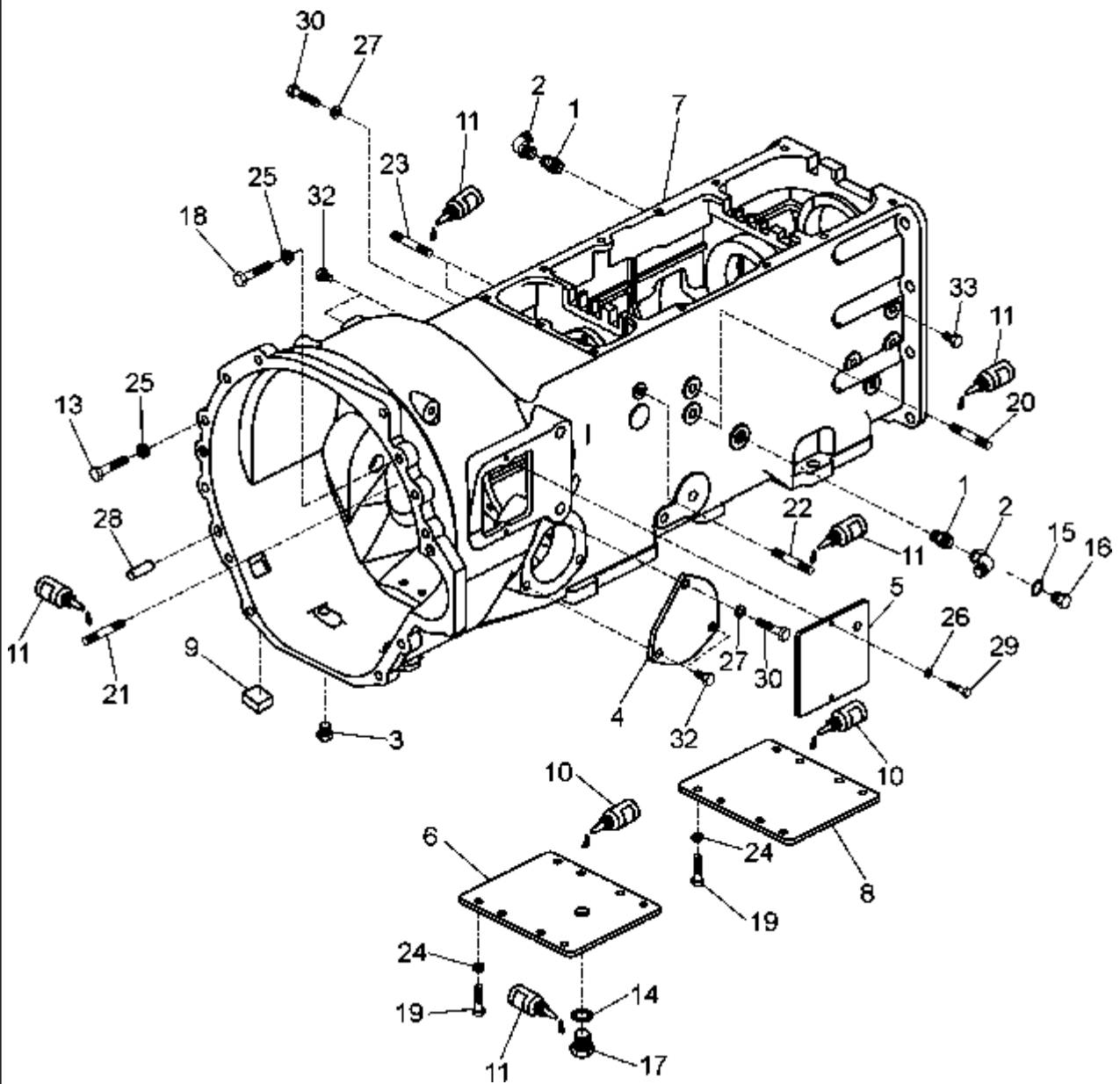
SISTEMA DA TRANSMISSÃO - ALAVANCA DE CÂMBIO



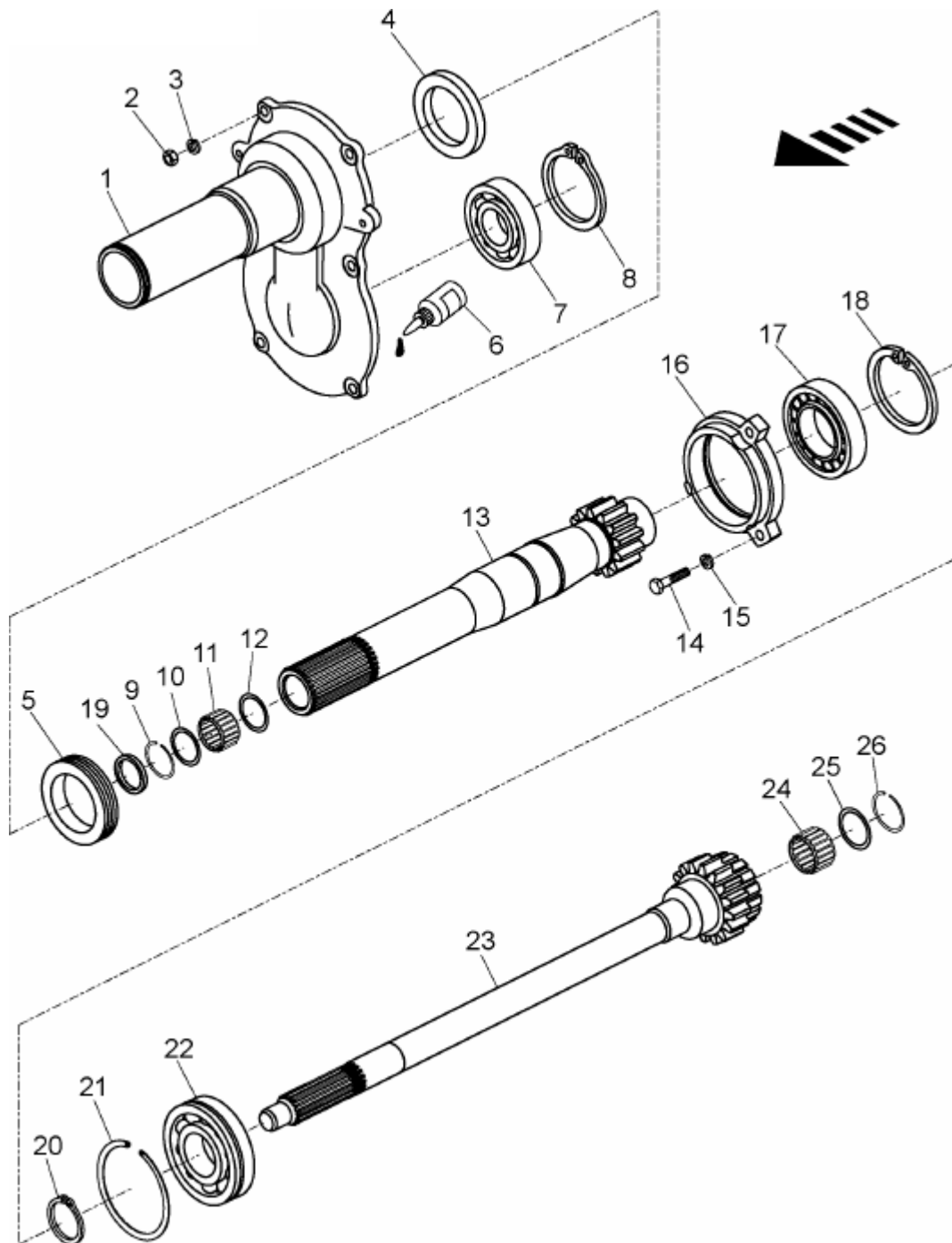
SISTEMA DA TRANSMISSÃO - ALAVANCA DE CÂMBIO



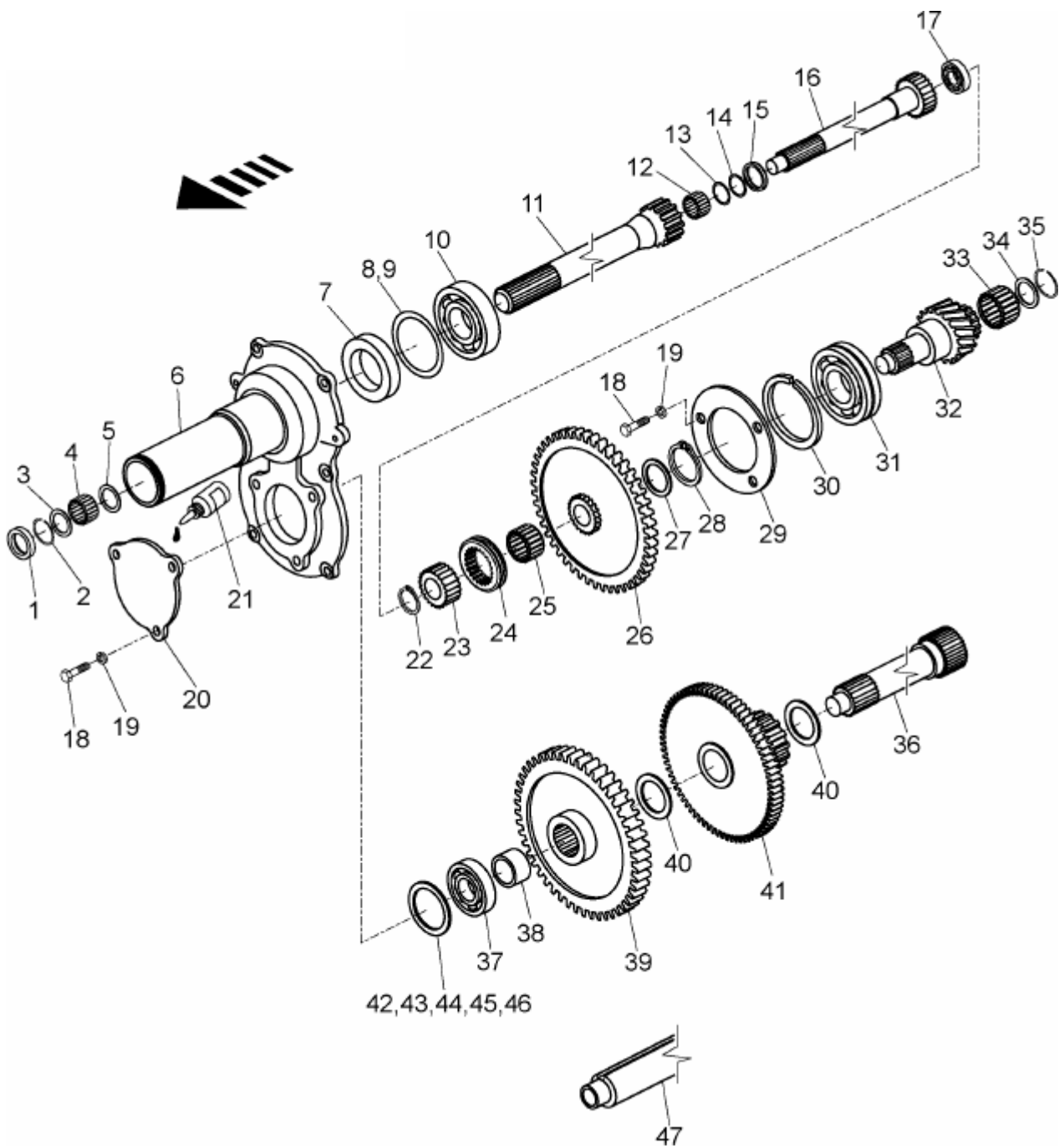
SISTEMA DA TRANSMISSÃO - CARÇAÇA E TAMPAS



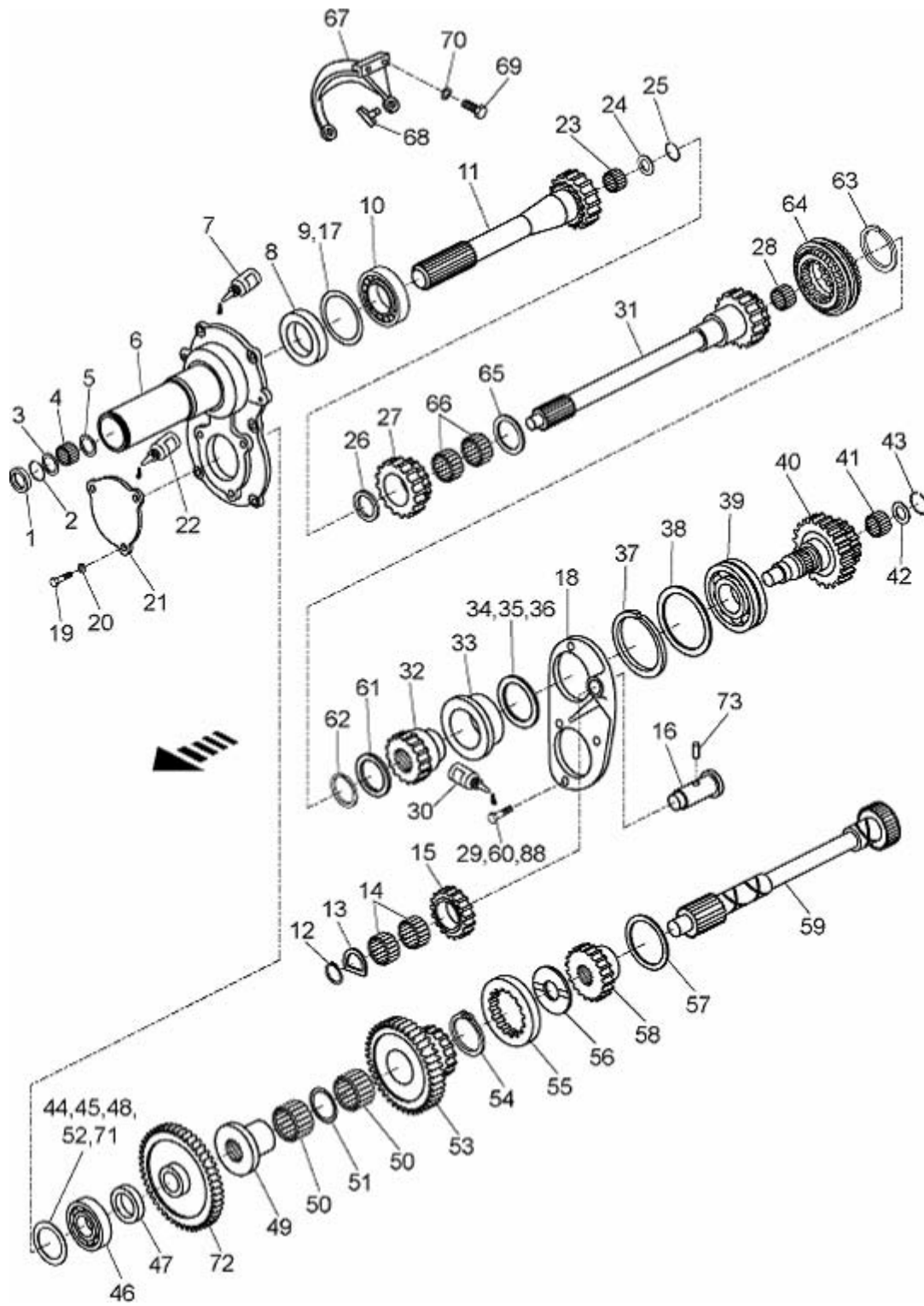
SISTEMA DA TRANSMISSÃO - TAMPA E EIXO DA EMBREAGEM



SISTEMA DA TRANSMISSÃO - EIXO PRIMÁRIO E EIXO DA TDP



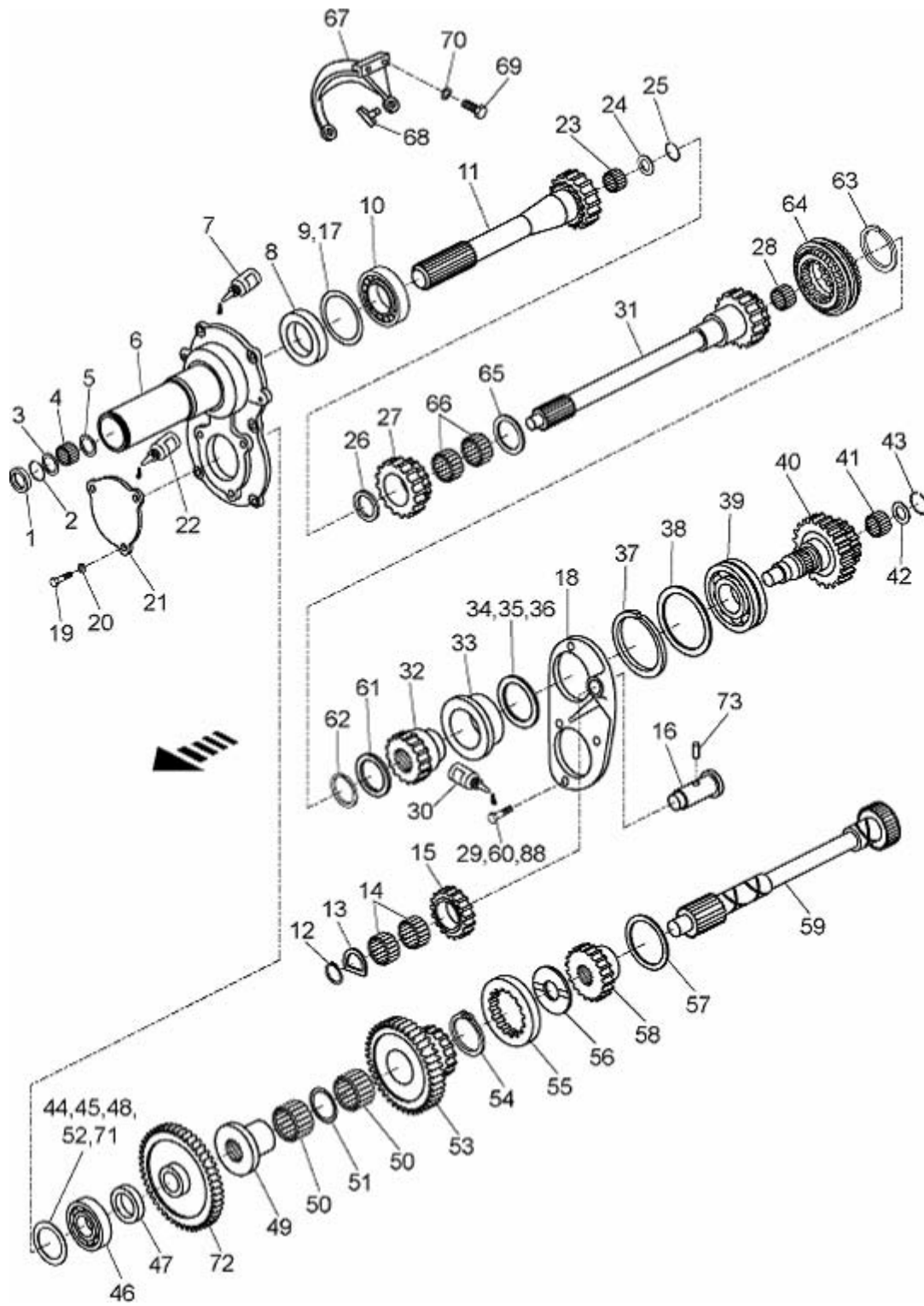
SISTEMA DA TRANSMISSÃO - EIXO PRIMÁRIO E EIXO DA TDP



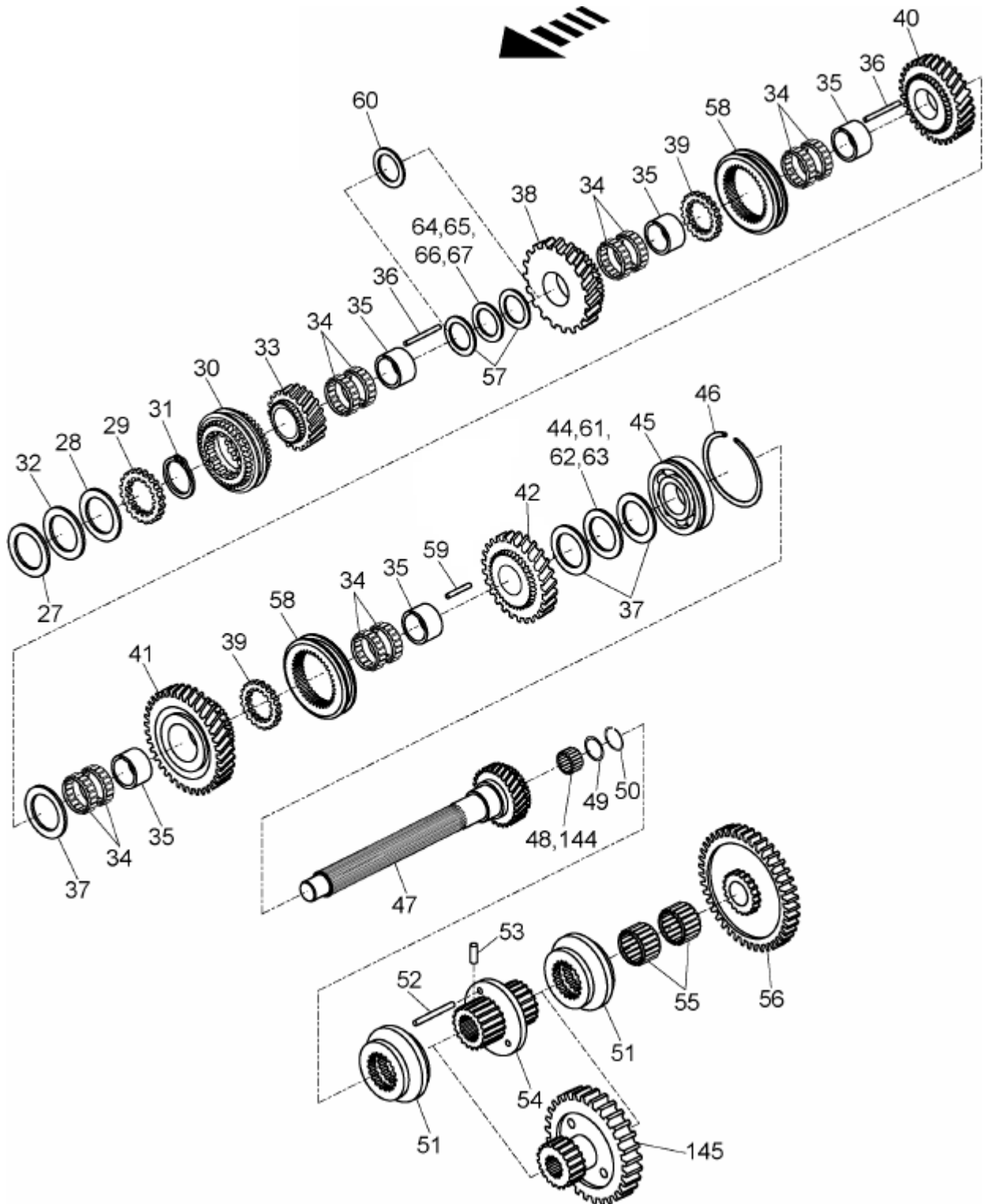
SISTEMA DA TRANSMISSÃO - EIXO PRIMÁRIO E EIXO DA TDP

ITEM ITEM	CÓDIGO Nº DE PIEZAS	QNT. CANT.	DENOMINAÇÃO / DENOMINACIÓN	5075	5075.4	5075.4 COM INVERSOR	5075.4 SUPER REDUTOR
1	8012.104.665.00.2	01	Retentor			X	
2	8012.104.040.00.8	01	Anel Elástico			X	
3	8012.104.041.00.6	01	Anel			X	
4	8012.104.009.00.3	01	Rolamento			X	
5	8012.104.042.00.4	01	Anel			X	
6	8012.104.575.00.3	01	Cobertura Frontal			X	
8	8012.104.522.00.5	01	Retentor			X	
9	8012.104.582.00.9	02	Anel Distanciador			X	
10	8012.104.716.00.3	01	Rolamento			X	
11	8012.104.584.00.5	01	Eixo Z=13			X	
12	8012.103.211.00.6	01	Anel			X	
13	8012.104.568.00.8	01	Arruela			X	
14	4001.047.102.00.3	01	Gaiola de Agulhas K25x33x20			X	
15	8012.104.729.00.6	01	Engrenagem Z=20			X	
16	8012.104.730.00.4	01	Pino			X	
17	8012.104.583.00.7	02	Anel Distanciador			X	
18	8012.104.731.00.2	01	Tampa Frontal			X	
19	8012.103.187.00.8	03	Parafuso			X	
20	8012.101.551.00.7	03	Arruela			X	
21	8012.104.556.00.3	01	Cobertura			X	
23	8012.104.586.00.0	01	Rolamento			X	
24	8012.104.595.00.1	01	Distanciador			X	
25	8012.108.168.00.3	01	Anel Elástico			X	
26	8012.104.570.00.4	01	Calço			X	
27	8012.104.887.00.2	01	Engrenagem Z=16			X	
28	8012.104.888.00.0	01	Rolamento			X	
31	8012.104.732.00.0	01	Eixo			X	
32	8012.104.889.00.8	01	Engrenagem Z=26			X	
33	8012.104.890.00.6	01	Bucha			X	
34	8012.104.891.00.4	01	Arruela 0,2			X	
35	8012.104.892.00.2	01	Arruela 0,3			X	
36	8012.104.893.00.0	01	Arruela 0,5			X	
37	8012.104.051.00.5	01	Anel Elástico			X	
38	8012.104.598.00.5	01	Anel			X	
39	8012.104.590.00.2	01	Rolamento			X	
40	8012.104.733.00.8	01	Eixo			X	
41	8012.104.054.00.9	01	Rolamento			X	
42	8012.104.055.00.6	01	Arruela			X	
43	8012.104.056.00.4	01	Anel de Retenção			X	
44	8012.104.605.01.6	02	Arruela Calço			X	
45	8012.104.605.01.6	02	Arruela Calço			X	
46	8012.104.606.00.6	01	Rolamento			X	
47	8012.104.601.00.7	01	Inserto			X	
48	8012.104.605.02.4	01	Arruela Calço			X	
49	8012.104.600.00.9	01	Bucha			X	
50	8012.104.607.00.7	02	Rolamento			X	
51	8012.104.608.00.2	01	Anel			X	
52	8012.104.605.03.2	01	Arruela Calço			X	
53	8012.104.609.00.0	01	Engrenagem			X	
54	8012.104.293.00.3	01	Anel			X	
55	8012.104.599.00.3	01	Acoplador			X	
56	8012.104.603.00.3	01	Inserto			X	
57	8012.104.610.00.8	01	Anel			X	
58	8012.104.602.00.5	01	Engrenagem			X	
59	8012.104.581.00.1	01	Eixo da TDP			X	
60	4101.037.084.05.2	01	Parafuso Sext.			X	
61	8012.104.894.00.8	01	Arruela			X	
62	8012.104.763.00.5	01	Anel			X	
63	8012.104.764.00.3	01	Anel			X	

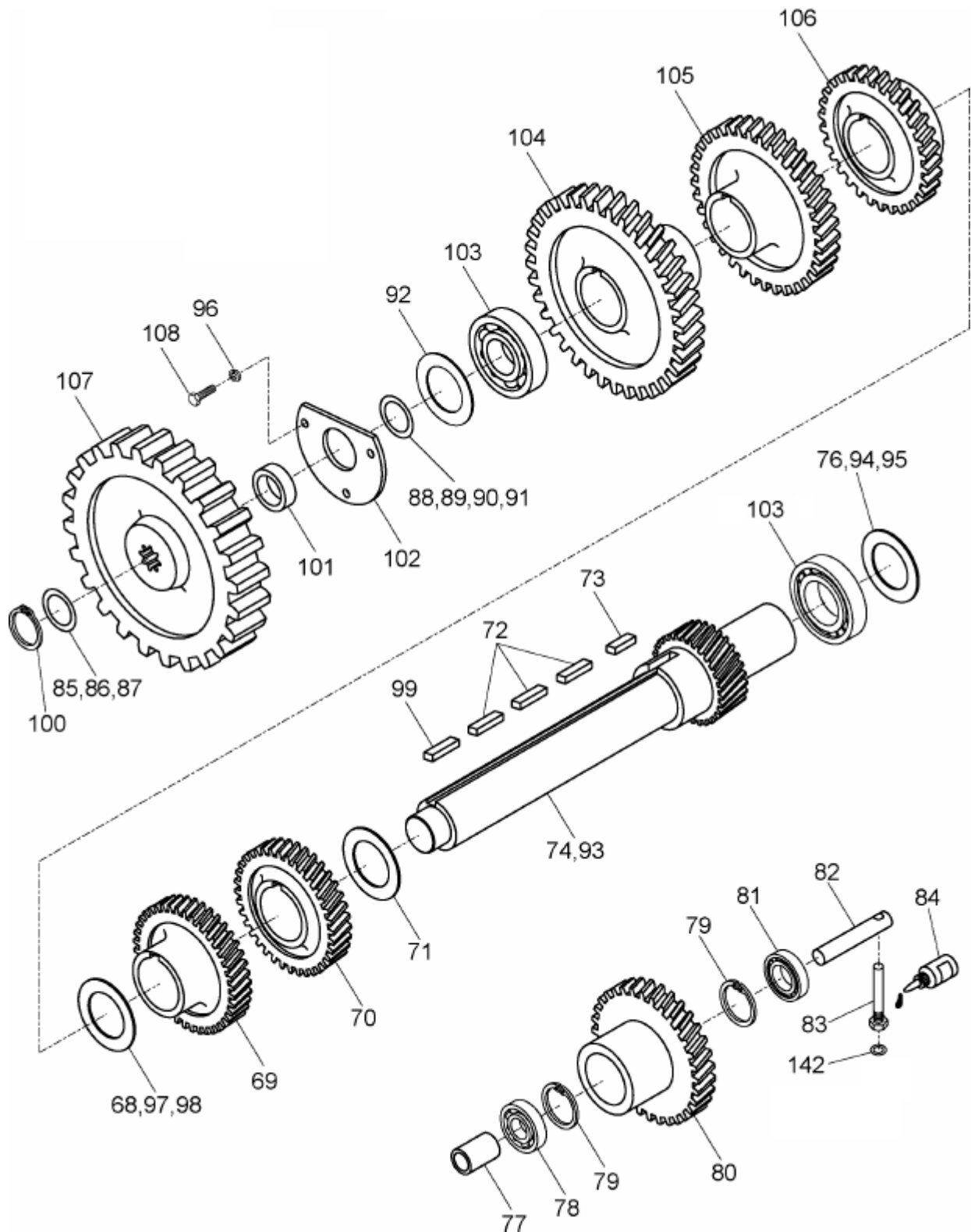
SISTEMA DA TRANSMISSÃO - EIXO PRIMÁRIO E EIXO DA TDP



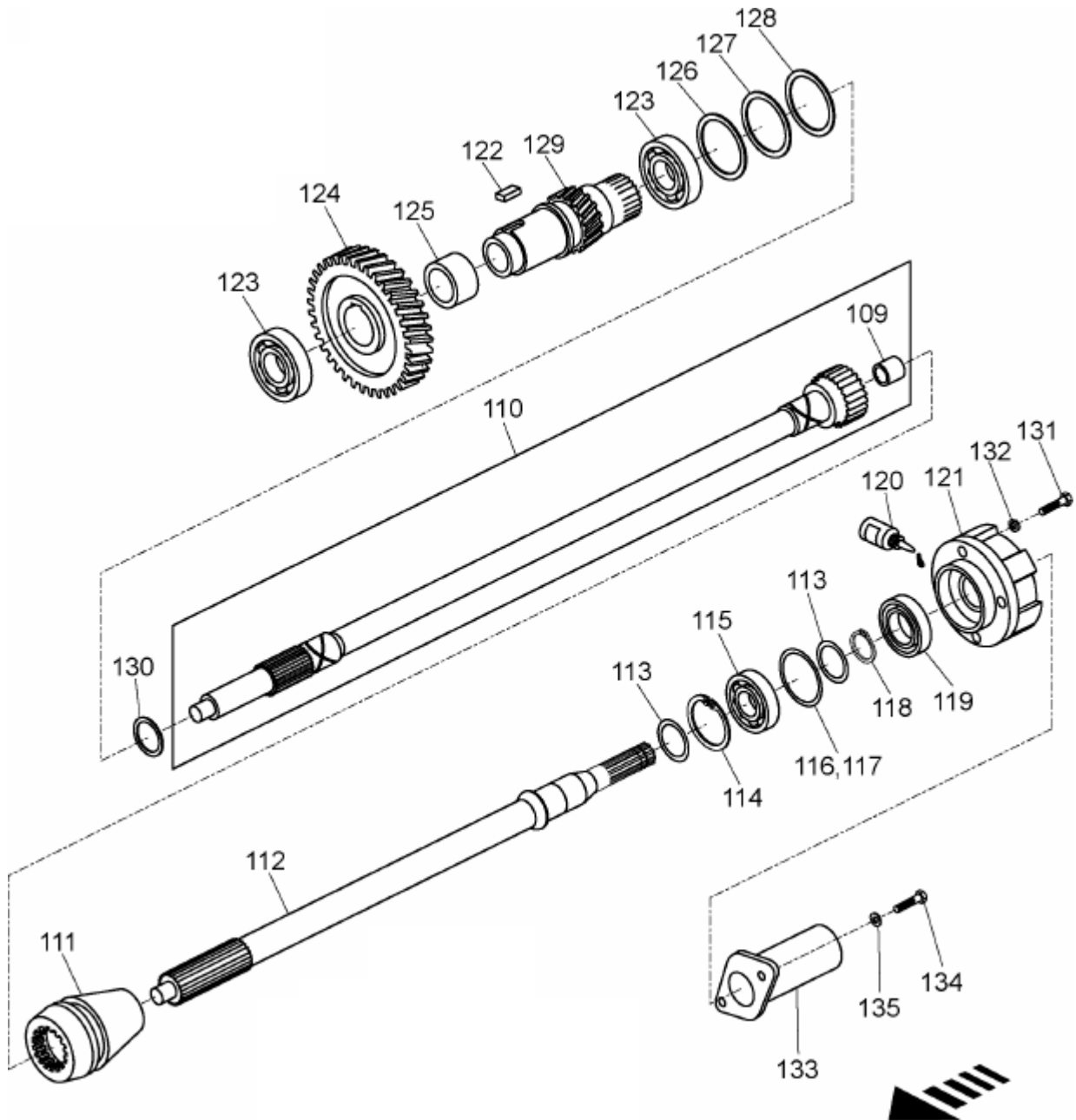
SISTEMA DA TRANSMISSÃO - EIXOS E ENGRENAGENS (A)



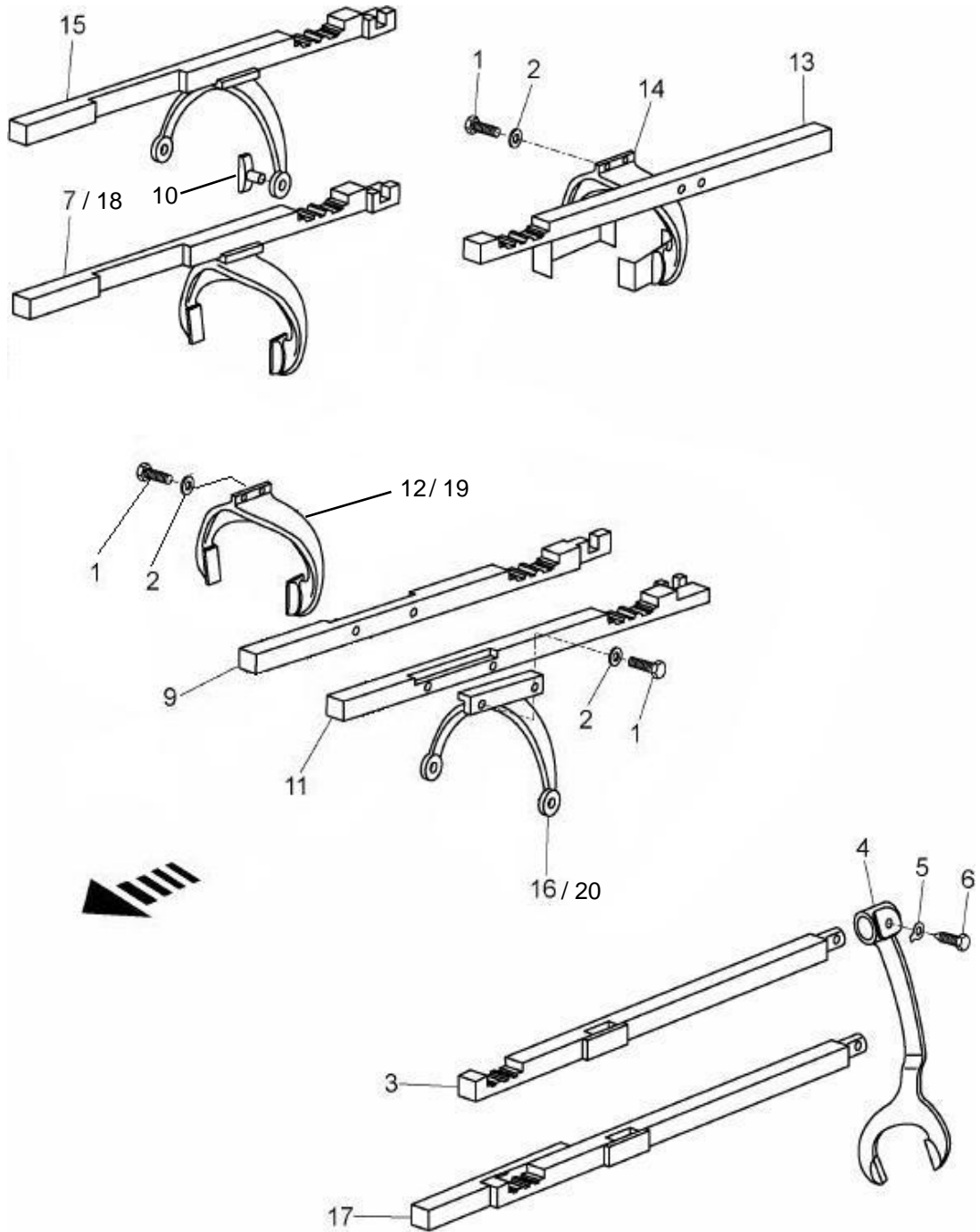
SISTEMA DA TRANSMISSÃO - EIXOS E ENGRENAGENS (B)



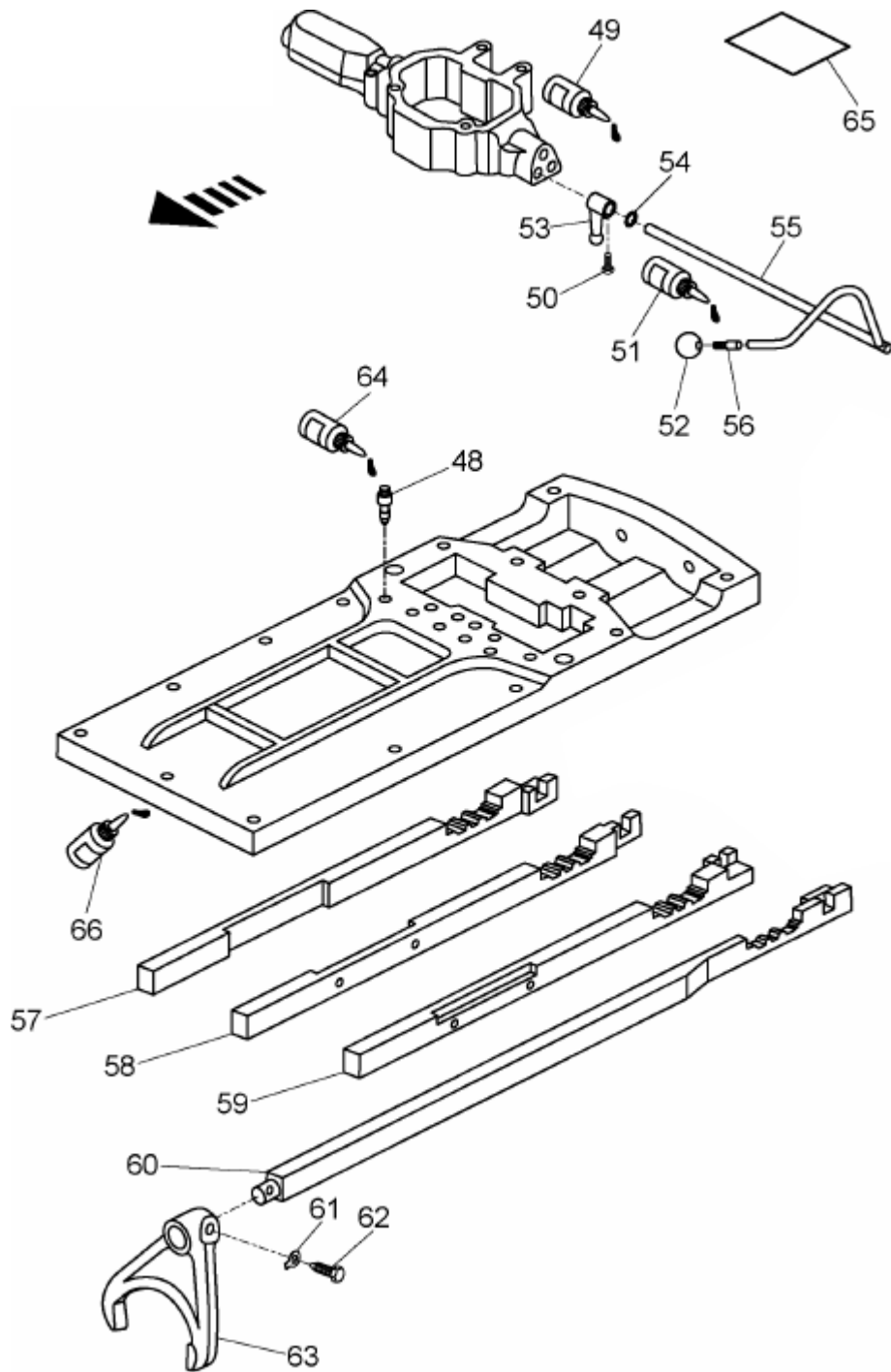
SISTEMA DA TRANSMISSÃO - EIXOS E ENGRENAGENS (C)



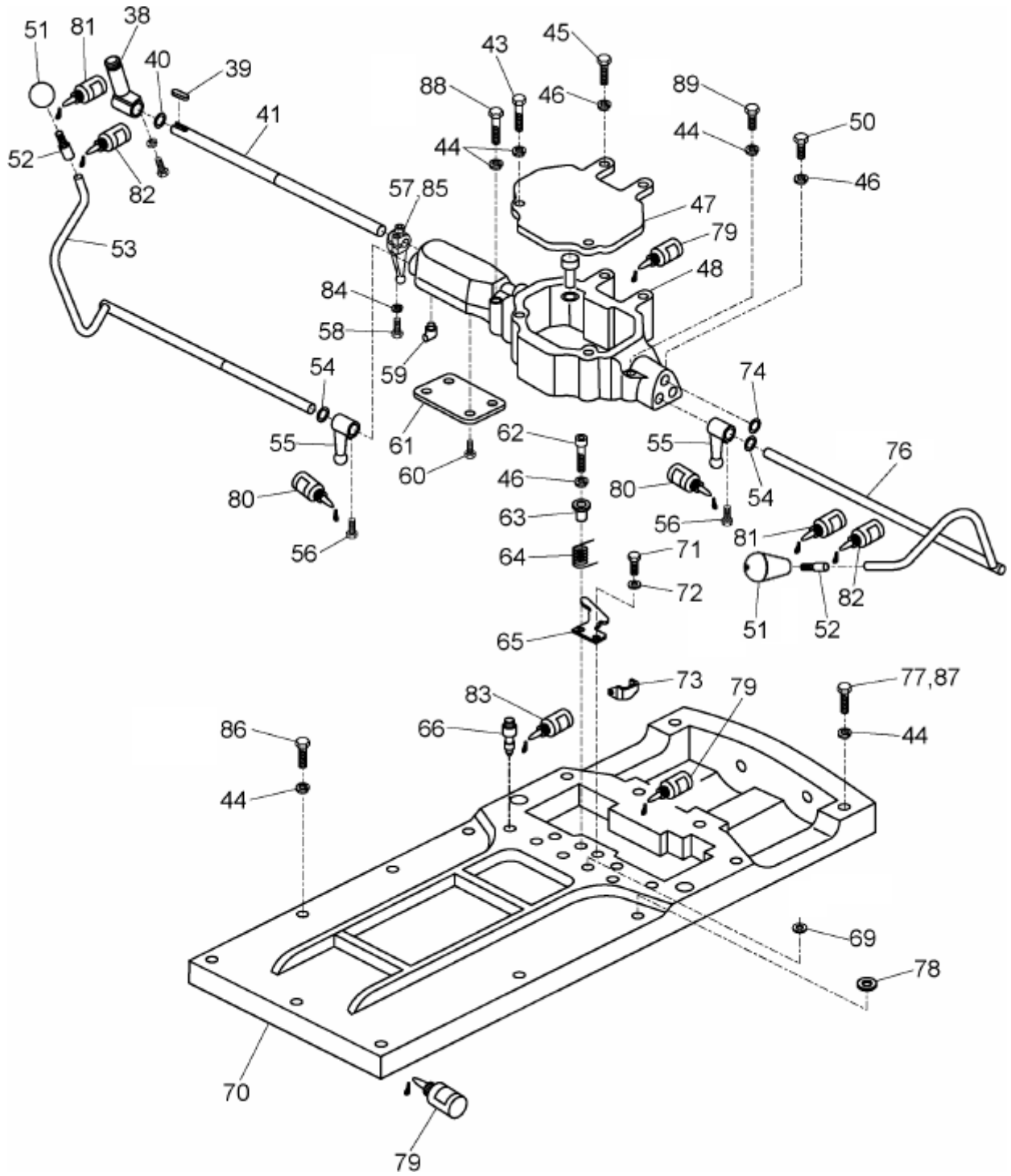
SISTEMA DA TRANSMISSÃO - GARFOS



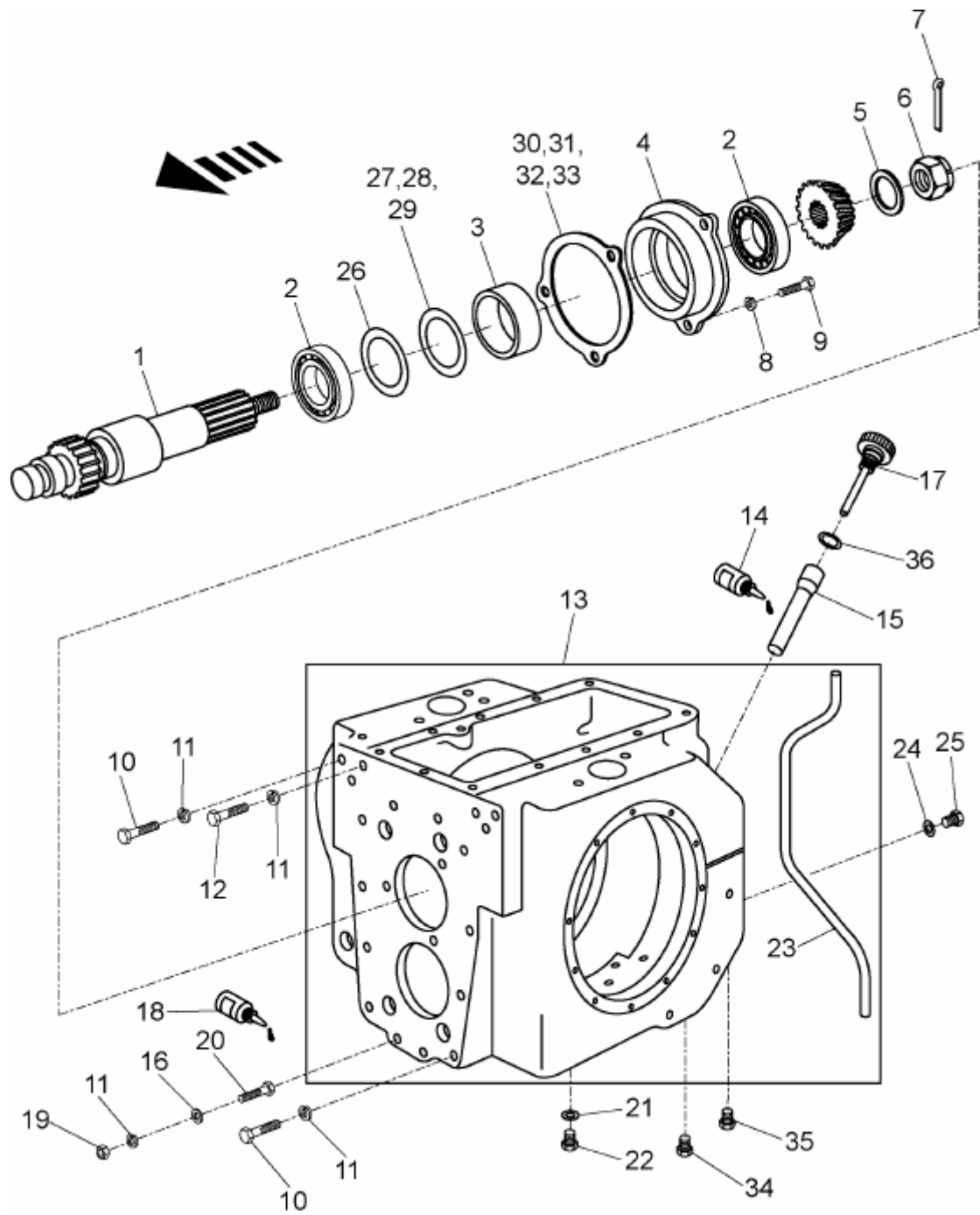
SISTEMA DA TRANSMISSÃO - GARFOS



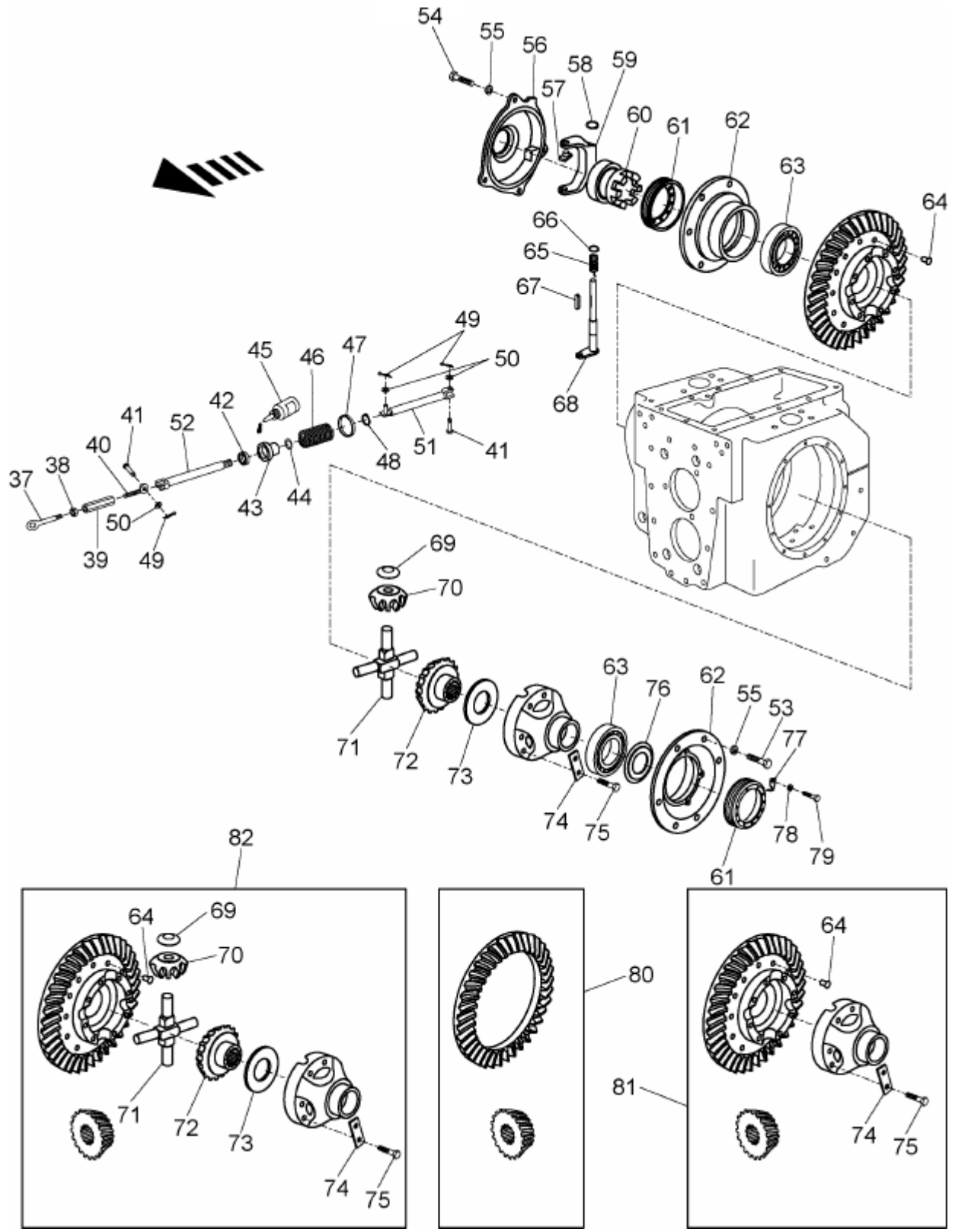
SISTEMA DA TRANSMISSÃO - TAMPA DA CAIXA DE MUDANÇA



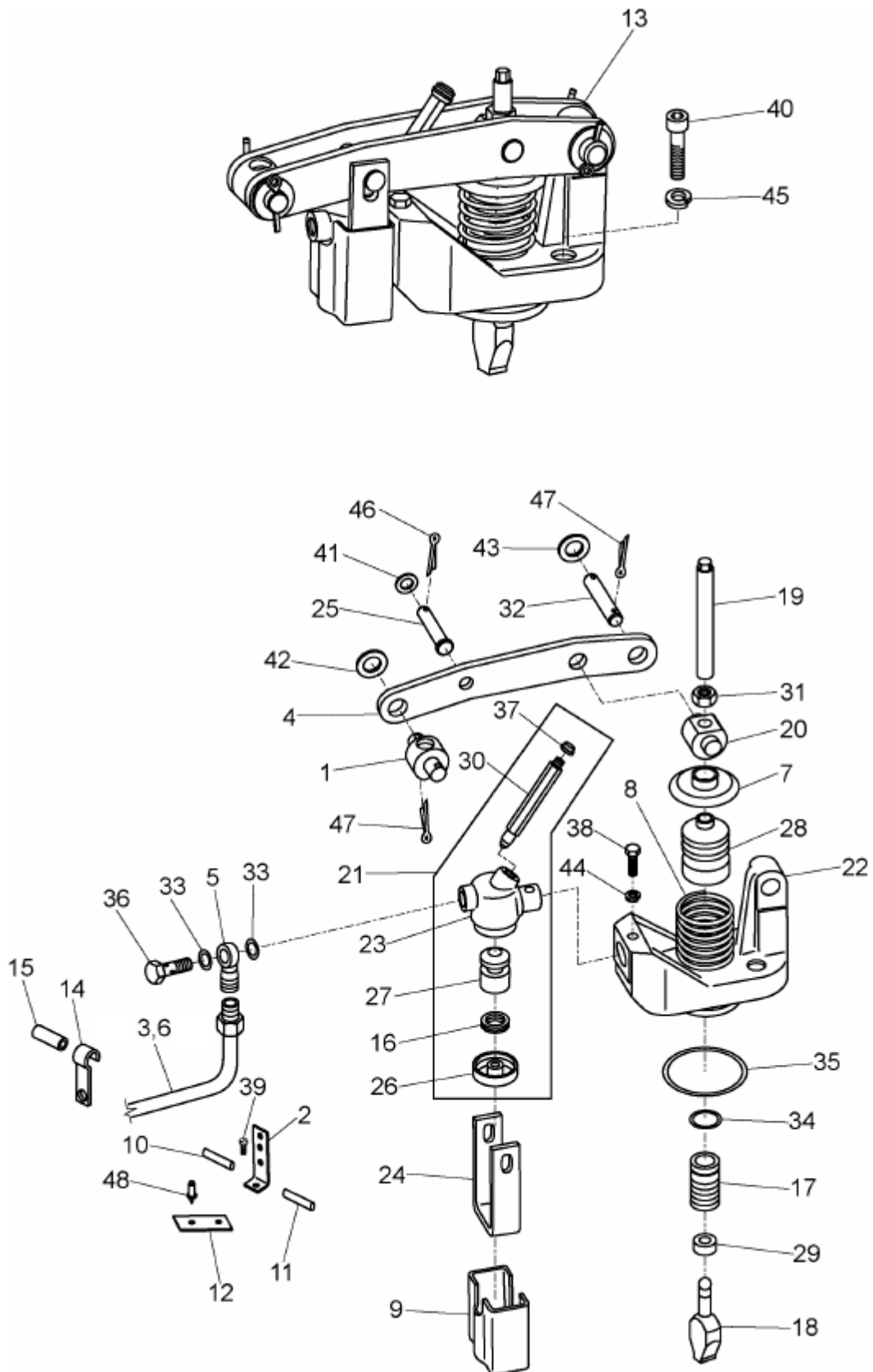
SISTEMA DA TRANSMISSÃO - CAIXA TRASEIRA



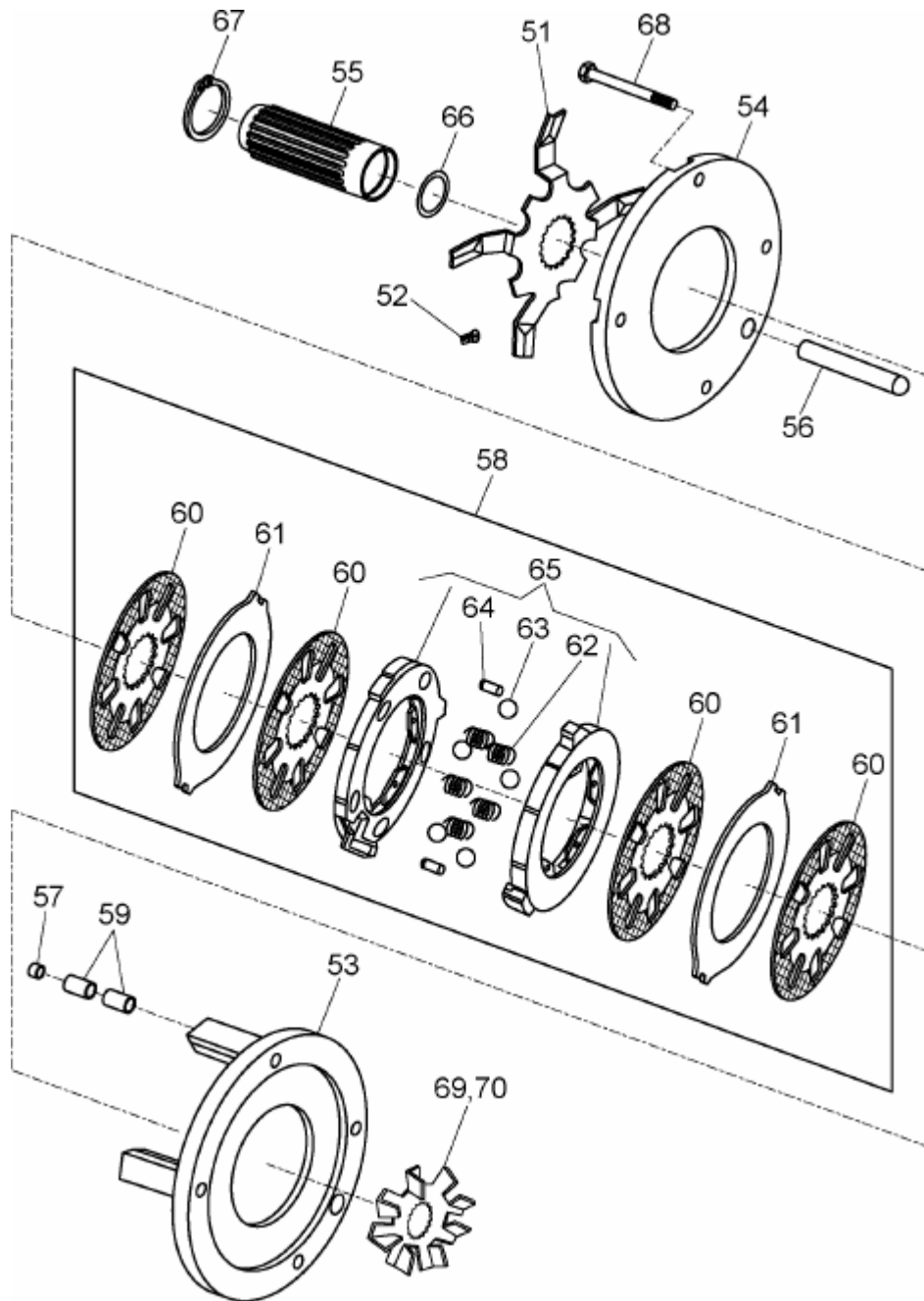
SISTEMA DA TRANSMISSÃO - CAIXA SATÉLITES

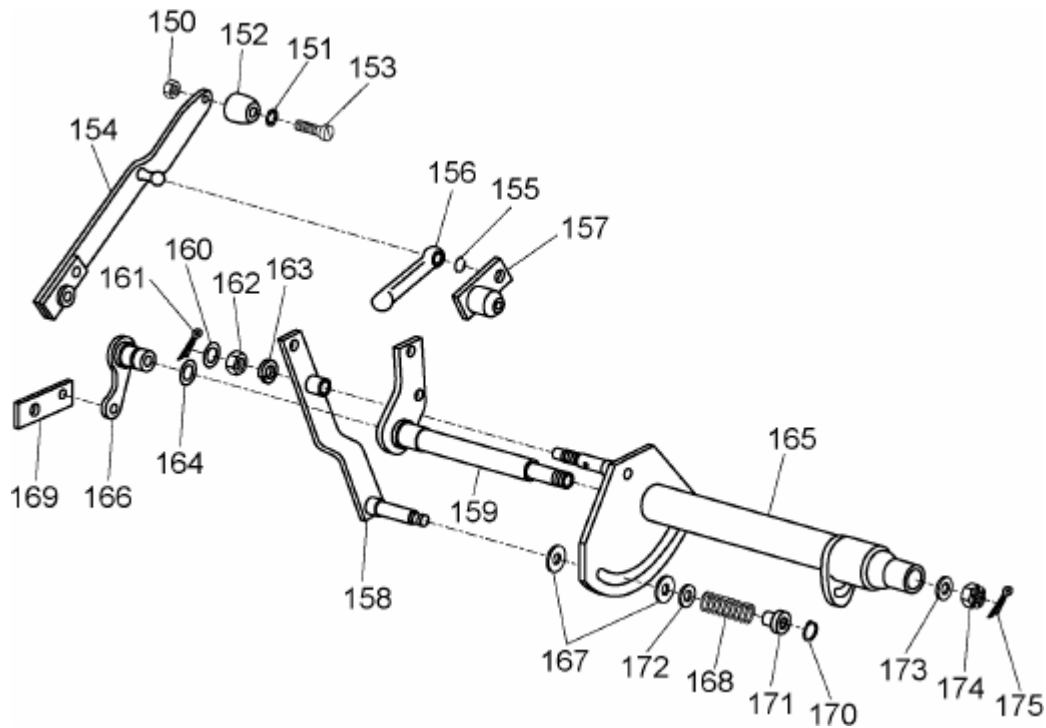


SISTEMA DE FREIO EM BANHO DE ÓLEO - CONJUNTO ACIONAMENTO DO FREIO



SISTEMA DE FREIO EM BANHO DE ÓLEO - DISCO DE FREIO

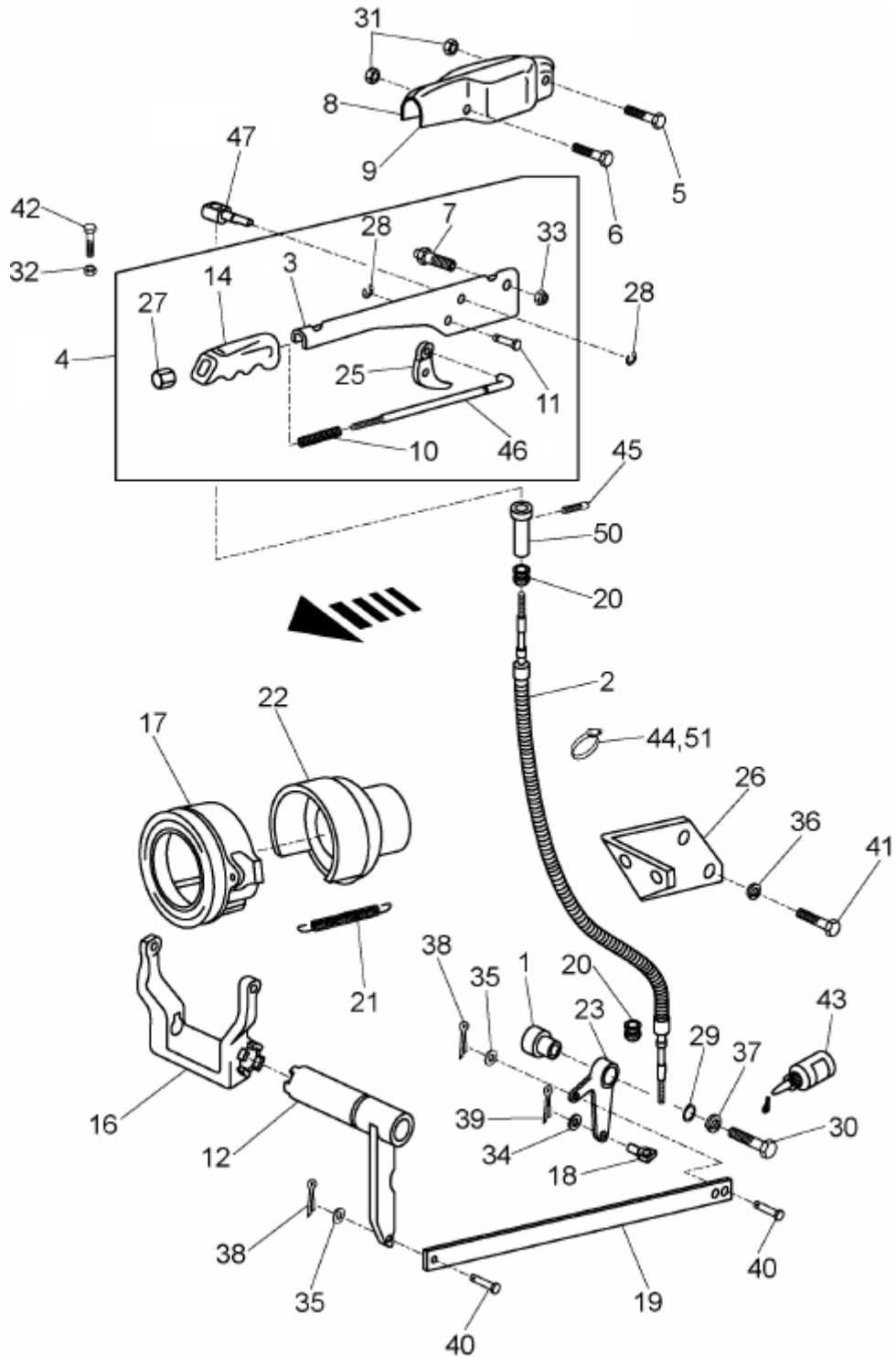




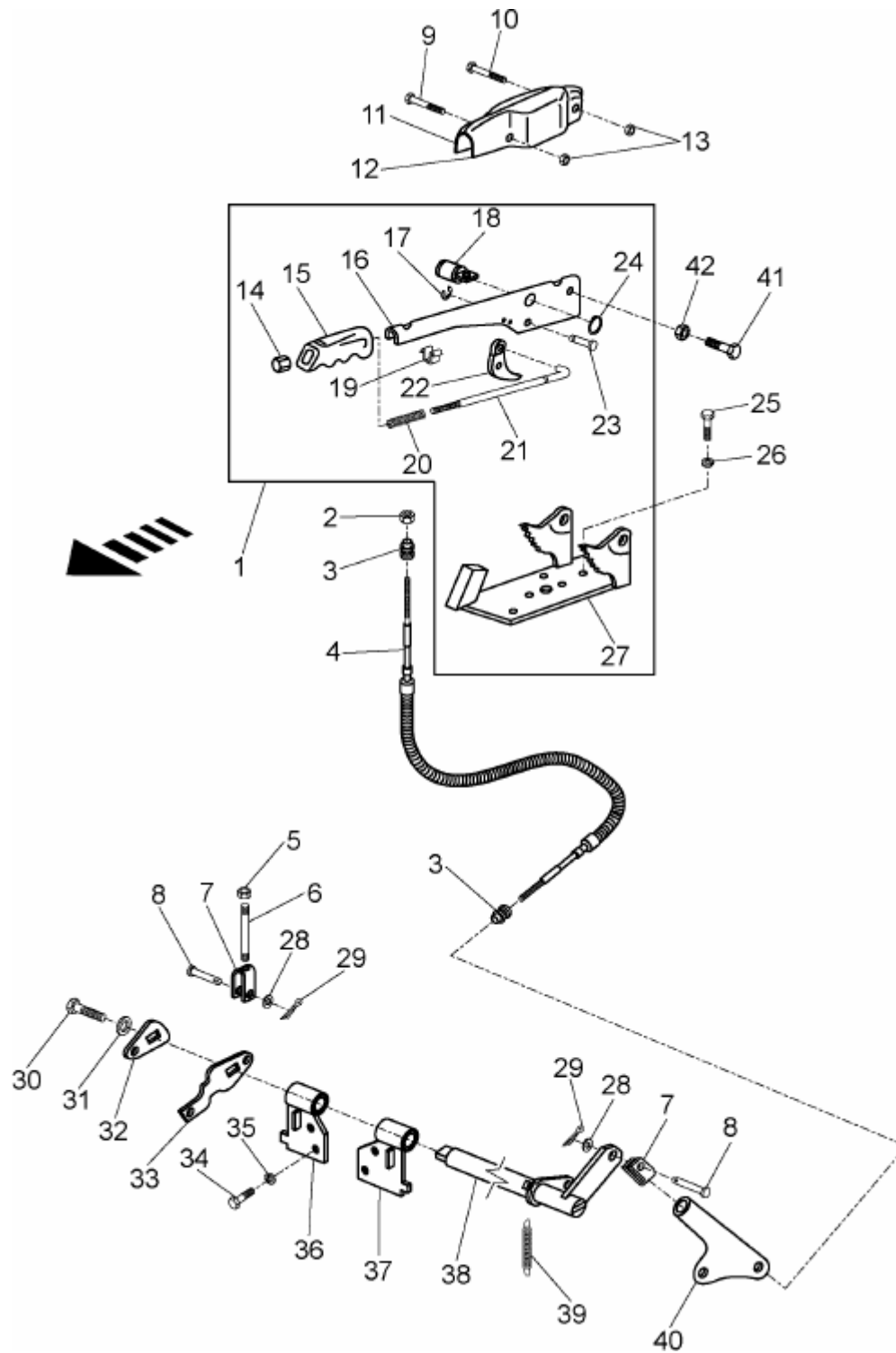
SISTEMA DO FREIO - ACIONAMENTO DO FREIO E DA EMBREAGEM

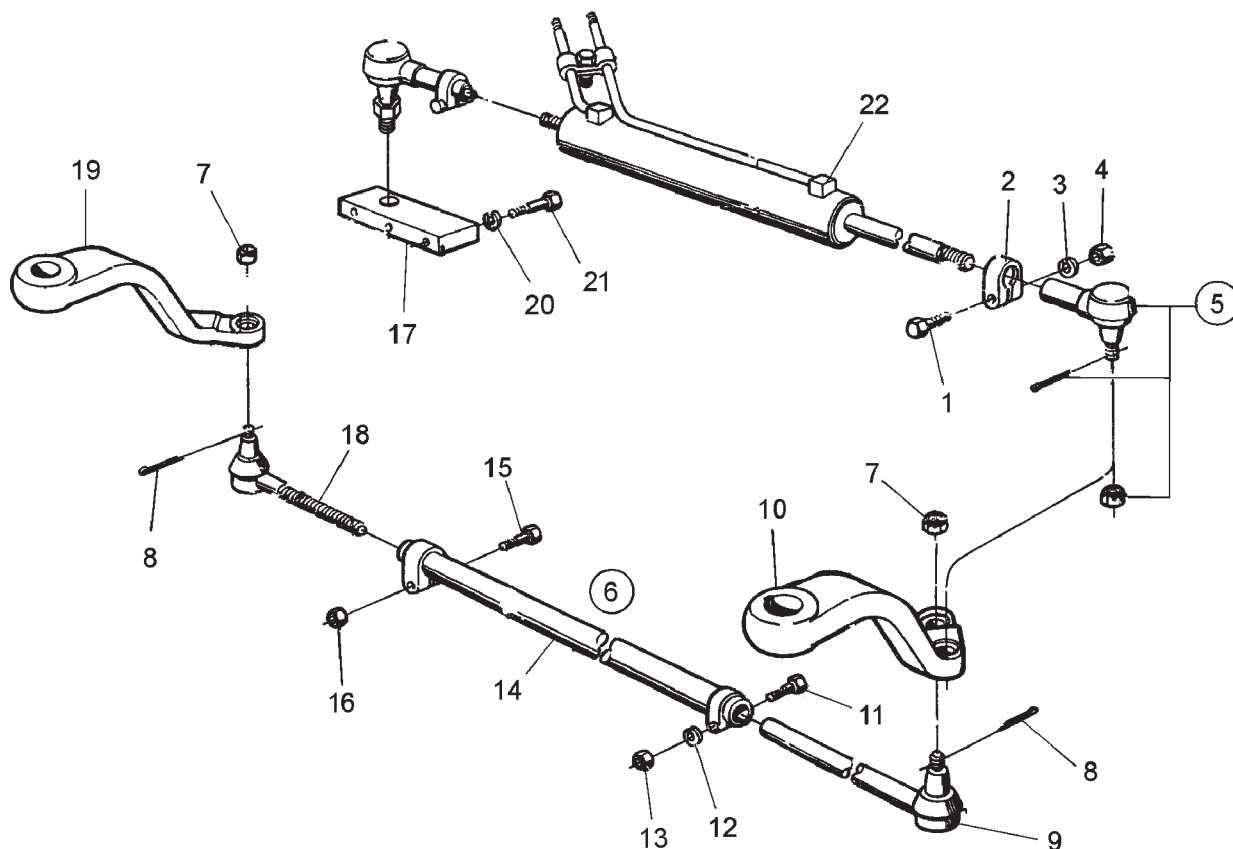
ITEM ITEM	CÓDIGO Nº DE PIEZAS	QNT. CANT.	DENOMINAÇÃO / DENOMINACIÓN				
				5075	5075.4	5075.4 COM INVERSOR	5075.4 SUPER REDUTOR
150	8012.107.024.00.9	01	Porca	X	X	X	X
151	8012.101.576.00.4	01	Arruela	X	X	X	X
152	8012.108.326.00.7	01	Manípulo	X	X	X	X
153	8012.108.327.00.5	01	Parafuso	X	X	X	X
154	8012.108.325.00.9	01	Alavanca	X	X	X	X
155	8012.108.340.00.8	02	Anel	X	X	X	X
156	8012.108.749.00.0	01	Tirante	X	X	X	X
157	8012.108.338.00.2	01	Alavanca	X	X	X	X
158	8012.108.344.00.0	01	Alavanca	X	X	X	X
159	8012.108.346.00.5	01	Alavanca	X	X	X	X
160	8012.105.154.00.6	01	Arruela	X	X	X	X
161	8012.102.070.00.7	01	Contrapino	X	X	X	X
162	8012.103.258.00.7	01	Porca	X	X	X	X
163	8012.108.343.00.2	01	Arruela	X	X	X	X
164	8012.101.380.00.1	01	Anel	X	X	X	X
165	8012.108.351.00.5	01	Eixo	X	X	X	X
166	8012.108.750.00.8	01	Alavanca	X	X	X	X
167	8012.108.347.00.3	02	Arruela	X	X	X	X
168	8012.108.348.00.1	01	Mola	X	X	X	X
169	8012.108.751.00.6	01	Conexão	X	X	X	X
170	8012.104.202.00.4	01	Anel	X	X	X	X
171	8012.108.350.00.7	01	Guia	X	X	X	X
172	8012.108.349.00.9	01	Arruela	X	X	X	X
173	8012.105.115.00.7	01	Arruela	X	X	X	X
174	4102.019.006.05.5	01	Porca Castelo M10 937 8 Znam	X	X	X	X
175	8012.108.352.00.3	01	Contrapino	X	X	X	X

SISTEMA DE FREIO EM BANHO DE ÓLEO - SISTEMA DO FREIO DE MÃO



SISTEMA DE FREIO EM BANHO DE ÓLEO - SISTEMA DO FREIO DE MÃO

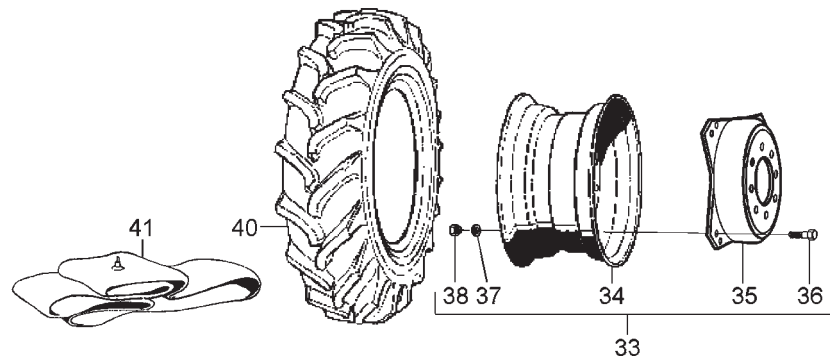
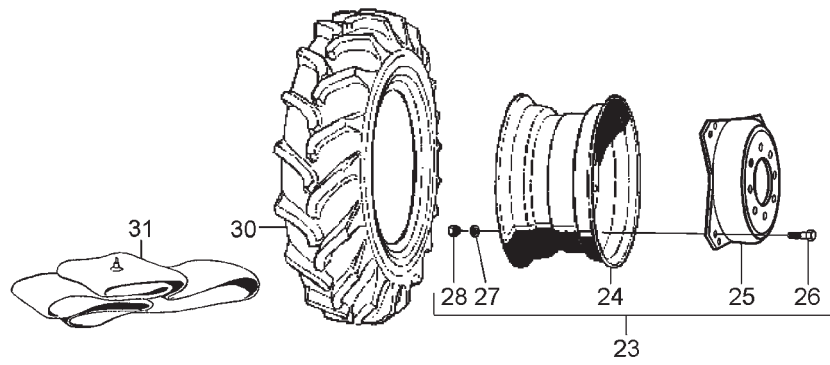
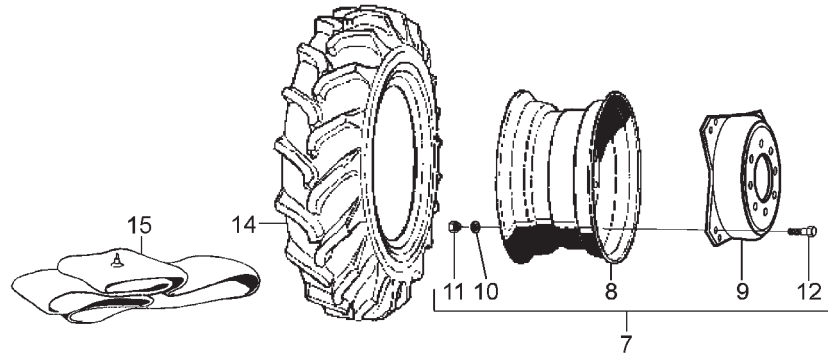
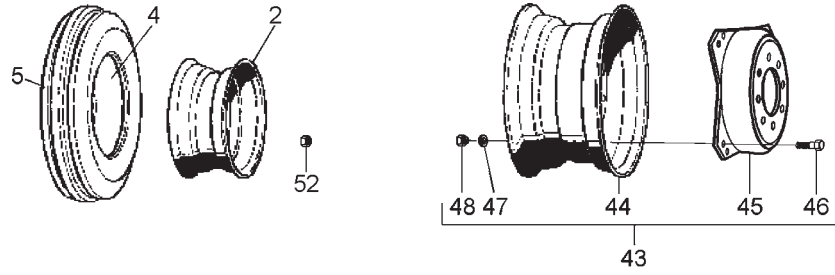




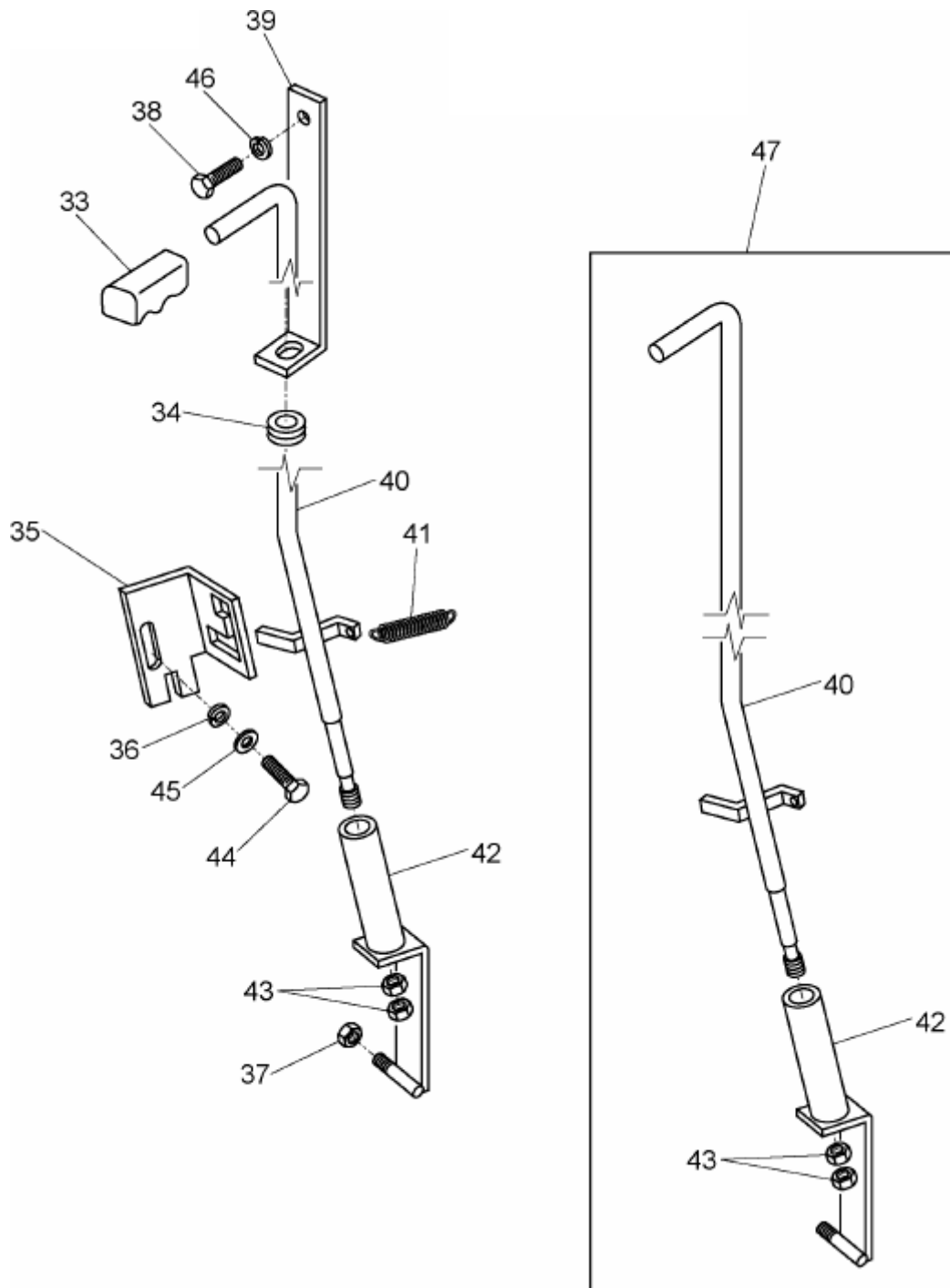
SISTEMA DE DIREÇÃO - BRAÇOS DE DIREÇÃO E BARRA REGULÁVEL (4X2)

ITEM ITEM	CÓDIGO Nº DE PIEZAS	QNT. CANT.	DENOMINAÇÃO / DENOMINACIÓN	5075	5075.4	5075.4 COM INVERSOR	5075.4 SUPER REDUTOR
1	4101.045.055.04.5	01	Parafuso sextavado M10 x 50	X			
2	8009.103.069.00.4	01	Abraçadeira	X			
3	4103.012.010.01.1	01	Arruela de pressão A10	X			
4	4102.011.011.05.3	01	Porca sextavada M10	X			
5	8009.103.068.00.6	02	Terminal cilindro da direção completo (inclui itens 1 a 4)	X			
6	8012.103.588.00.7	01	Cj. barra de direção regulável (inclui itens 7, 8, 9, 11, 12, 13, 14 e 18)	X			
7	4102.019.011.05.5	02	Porca castelo	X			
8	4009.010.018.00.7	02	Contrapino	X			
9	8012.103.585.00.3	01	Terminal regulável da barra	X			
10	8009.103.047.00.0	01	Braço esquerdo	X			
11	4101.067.074.05.6	01	Parafuso sextavado M12 x 1,5 x 60	X			
12	4103.013.037.00.5	01	Arruela ondulada B12	X			
13	4102.011.016.07.8	01	Porca sextavada M12	X			
14	8012.103.586.00.1	01	Barra de direção	X			
15	4101.067.066.05.2	01	Parafuso sextavado M10 x 50	X			
16	4102.022.030.05.0	01	Porca freno	X			
17	8009.103.061.00.1	01	Suporte cilindro	X			
18	8012.103.587.00.9	01	Terminal	X			
19	8009.103.046.00.2	01	Braço direito	X			
20	4103.012.011.01.9	03	Arruela de pressão A12	X			
21	4101.045.081.05.8	03	Parafuso sextavado M12 x 65	X			
22	8012.103.577.00.0	01	Cj. do cilindro hidráulico de direção	X			
-	8009.199.063.00.2	01	Reparo do cilindro hidráulico de direção	X			

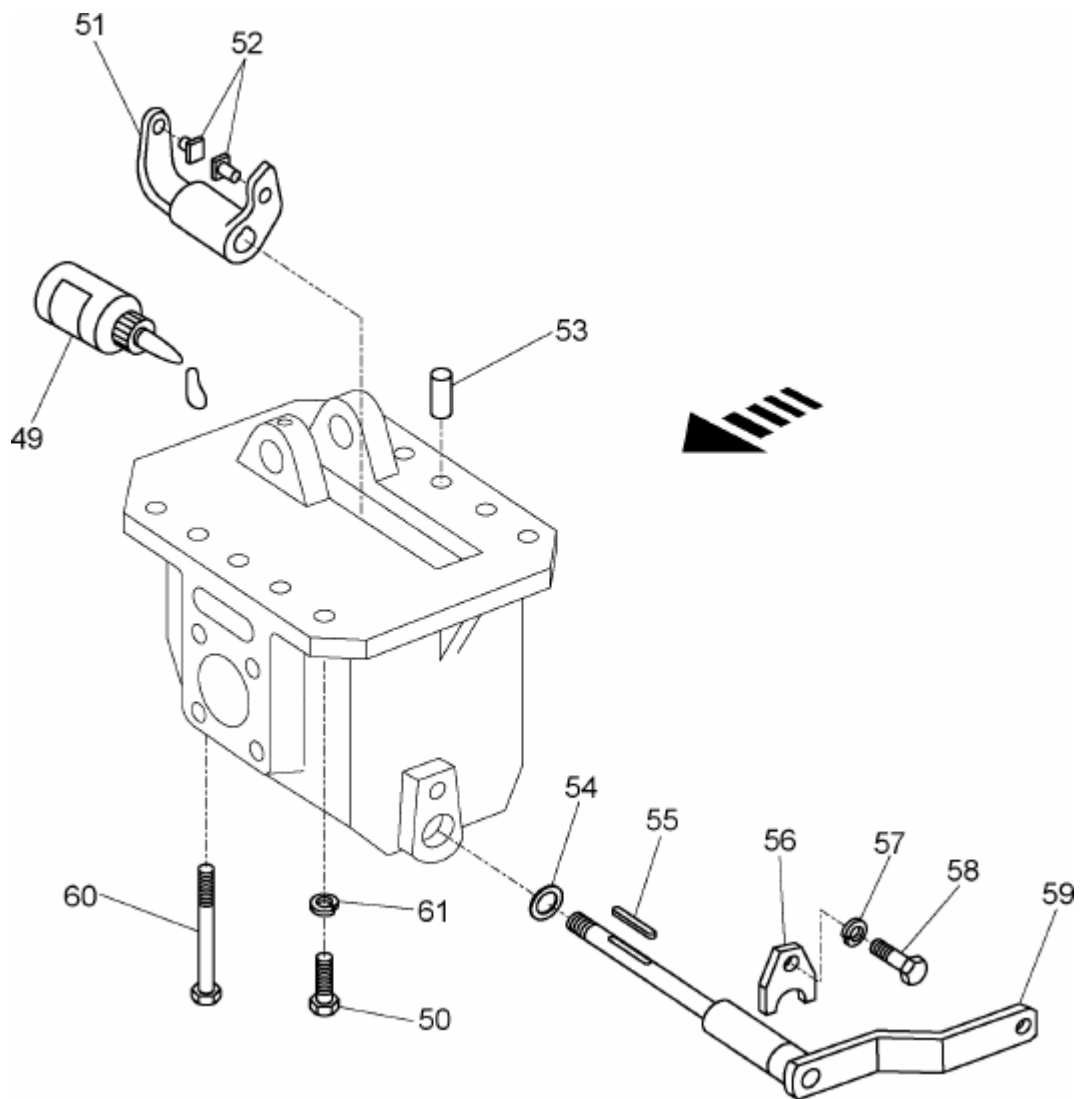
SISTEMA DO RODADO DIANTEIRO E TRASEIRO



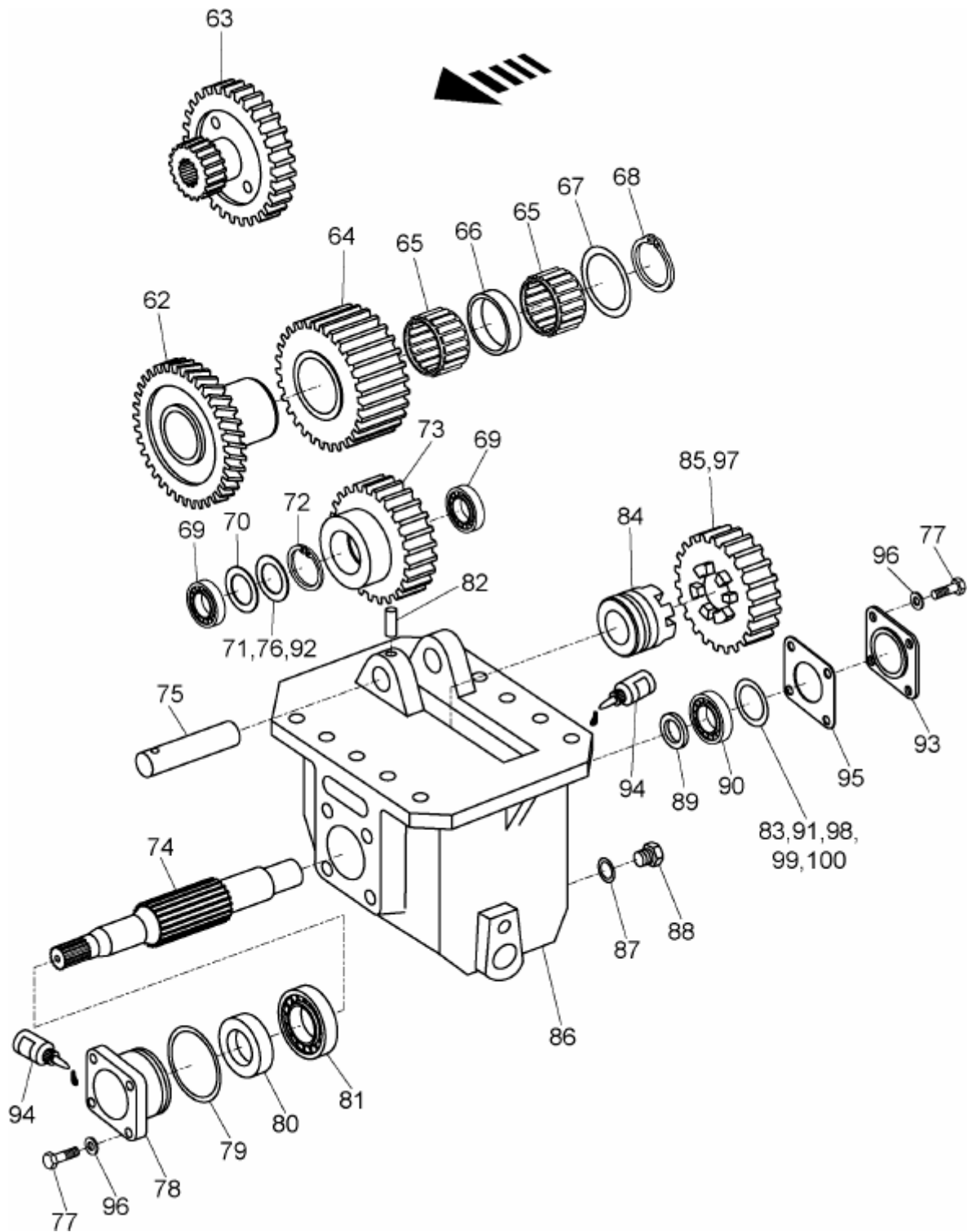
CAIXA DE ACIONAMENTO DO EIXO DIANTEIRO (A)

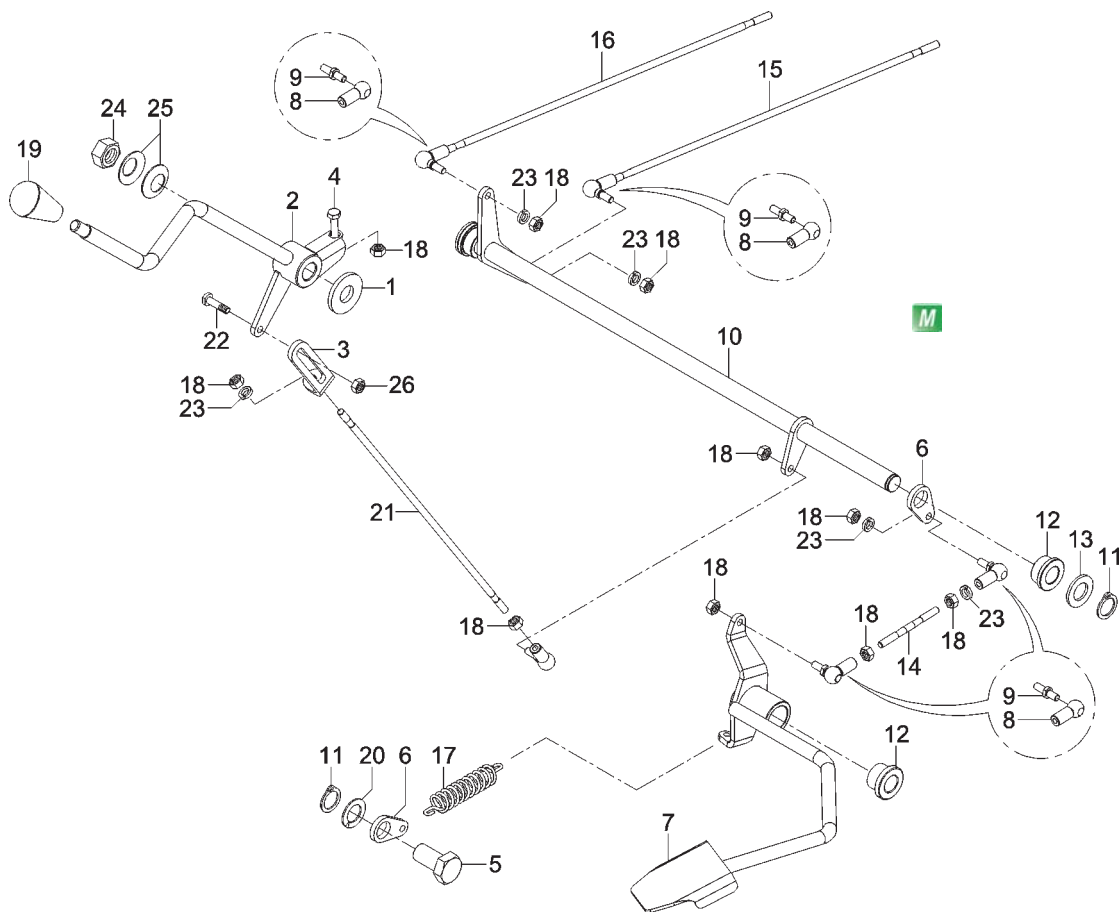


CAIXA DE ACIONAMENTO DO EIXO DIANTEIRO (B)



CAIXA DE ACIONAMENTO DO EIXO DIANTEIRO (C)



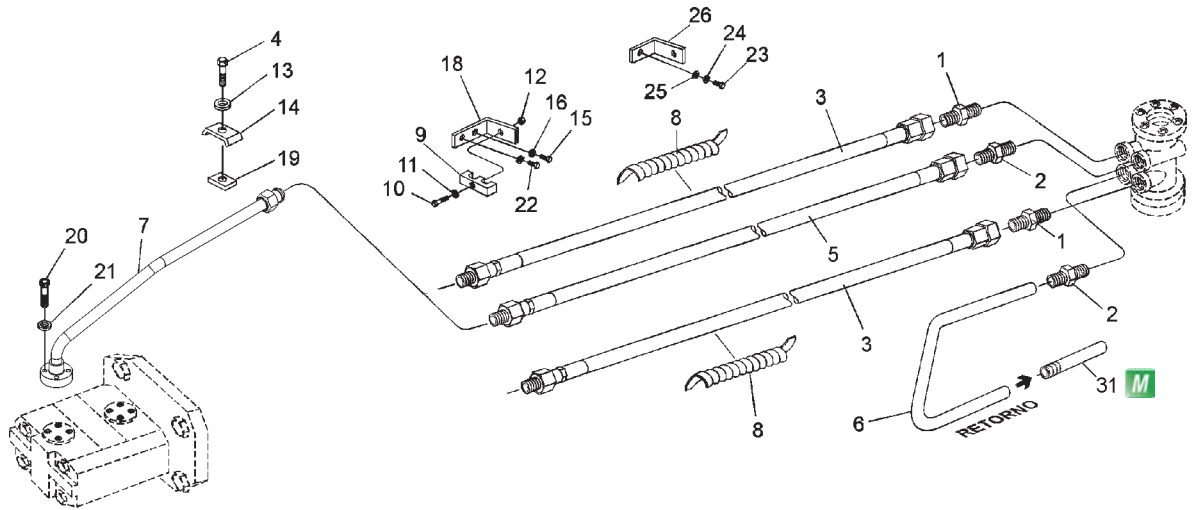


SISTEMA DO ACELERADOR

ITEM ITEM	CÓDIGO Nº DE PIEZAS	QNT. CANT.	DENOMINAÇÃO / DENOMINACIÓN				
				5075	5075.4	5075.4 COM INVERSOR	5075.4 SUPER REDUTOR
1	8009.114.023.00.8	01	Arruela distanciadora	X	X	X	X
2	8012.114.090.00.1	01	Conj. alavanca acelerador manual	X	X	X	X
3	8012.114.098.00.4	01	Haste acelerador	X	X	X	X
4	4101.047.076.05.6	01	Parafuso M6x50	X	X	X	X
5	4101.048.074.04.3	01	Parafuso sext. M16x20	X	X	X	X
6	8012.114.096.00.8	02	Tirante acelerador	X	X	X	X
7	8012.114.085.00.1	01	Conj. pedal do acelerador	X	X	X	X
8	8012.114.054.00.7	04	Cachimbo	X	X	X	X
9	8012.114.053.00.9	04	Pino	X	X	X	X
10	8012.114.083.00.5	01	Conj. eixo acionamento acelerador	X	X	X	X
11	4008.010.013.00.0	03	Anel elástico 16x1	X	X	X	X
12	8012.114.099.00.2	04	Bucha eixo acelerador	X	X	X	X
13	4103.011.020.01.1	02	Arruela lisa A17	X	X	X	X
14	8012.114.100.00.8	01	Haste acelerador	X	X	X	X
15	8012.114.101.00.6	01	Haste roscada	X	X	X	X
17	7106.015.005.00.0	01	Mola	X	X	X	X
18	4102.011.005.05.5	09	Porca sext. M6	X	X	X	X
19	6008.007.216.00.2	01	Manipulo alavanca	X	X	X	X
20	4103.012.055.01.6	01	Arruela de pressão A16	X	X	X	X
21	8012.114.103.00.2	01	Haste roscada	X	X	X	X
22	8012.114.102.00.4	01	Pino acelerador manual	X	X	X	X
23	4103.012.007.01.7	02	Arruela de pressão A6	X	X	X	X
24	4102.014.017.05.7	01	Porca freno M16x1,5	X	X	X	X
25	4018.010.050.02.7	02	Mola prato A31,5	X	X	X	X
26	4102.023.003.05.8	01	Porca freno M6	X	X	X	X

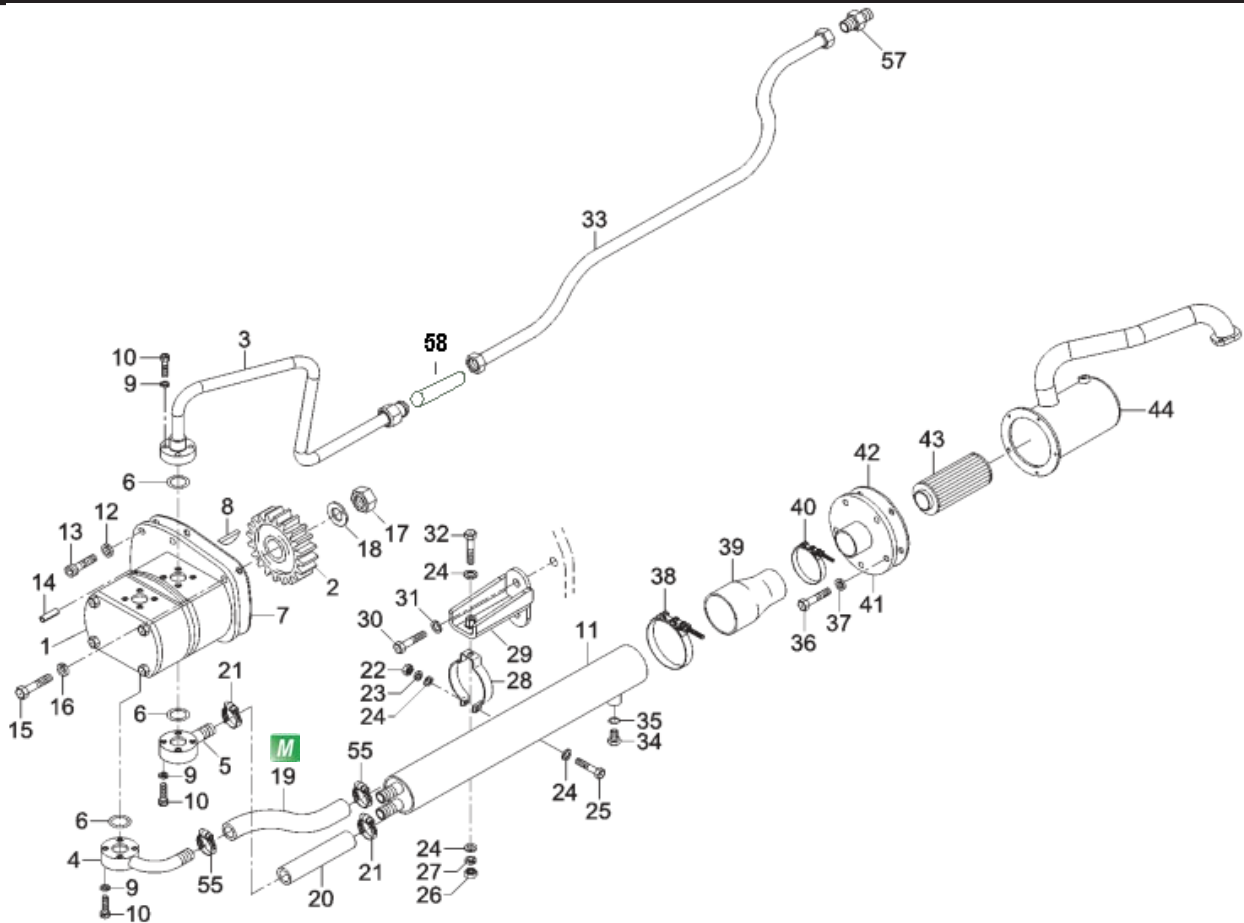
M
M

BT M



SISTEMA DE DIREÇÃO - TUBULAÇÕES

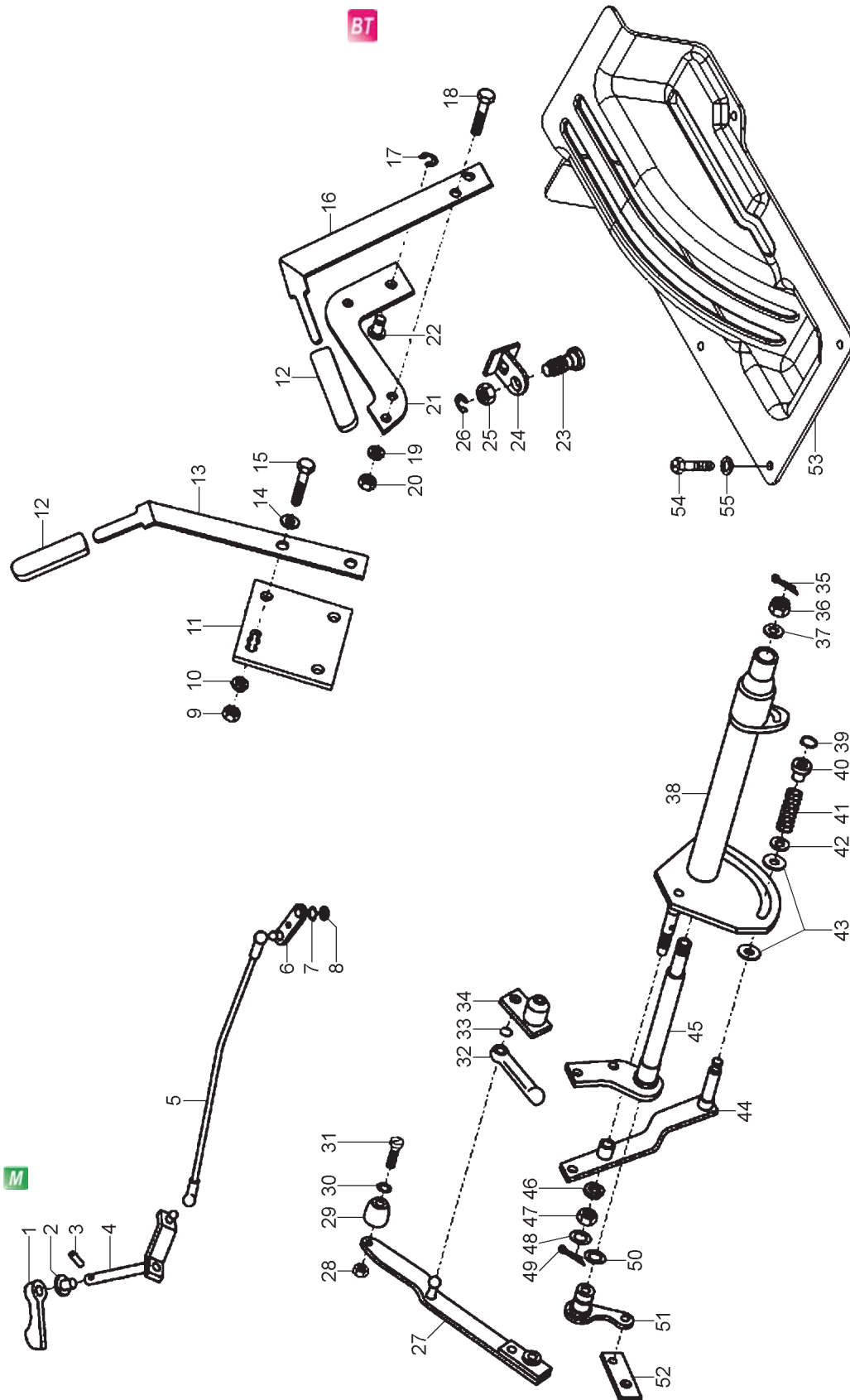
ITEM ITEM	CÓDIGO Nº DE PIEZAS	QNT. CANT.	DENOMINAÇÃO / DENOMINACIÓN				
				5075	5075.4	5075.4 COM INVERSOR	5075.4 SUPER REDUTOR
1	8009.103.089.00.2	02	Adaptador	X	X	X	X
2	8009.103.088.00.4	02	União macho	X	X	X	X
3	8012.103.568.00.9	02	Mangueira de pressão	X	X	X	X
4	4101.047.071.05.7	02	Parafuso sextavado M6 x 30	X	X	X	X
5	8013.108.184.00.8	01	Mangueira de pressão	X	X	X	X
6	8012.103.696.00.8	01	Mangueira retorno direção	X	X	X	X
7	8012.103.686.00.9	01	Tubo de sucção direção	X	X	X	X
8	8002.103.551.00.6	02	Protetor espiral	X	X	X	X
9	8012.103.525.00.9	01	Fixador mangueira hidráulica	X	X	X	X
10	4101.045.016.05.4	01	Parafuso sextavado	X	X	X	X
11	4103.011.011.01.0	01	Arruela lisa A6,4	X	X	X	X
12	4102.011.005.05.5	02	Porca sextavada M6	X	X	X	X
13	4103.012.007.01.7	03	Arruela de pressão A6		X		
13	4103.012.007.01.7	01	Arruela de pressão A6	X			
14	8009.108.100.00.2	01	Distanciador	X	X	X	X
15	4101.047.086.05.5	02	Parafuso sextavado M8 x 16	X	X	X	X
16	4103.012.009.01.3	02	Arruela de pressão A8	X	X	X	X
17	8009.108.639.00.9	02	Distanciador		X		
18	8012.103.479.00.9	01	Suporte mangueira direção	X	X	X	X
19	8008.108.559.00.1	01	Suporte	X	X	X	X
20	4101.037.075.00.1	04	Parafuso sextavado M6 x 35	X	X	X	
21	4103.012.007.01.7	04	Arruela de pressão A6	X	X	X	X
22	4101.047.088.05.1	01	Parafuso sextavado M8 x 20	X	X	X	X
23	4101.048.040.05.1	01	Parafuso sextavado M14 x 25	X			
24	4103.012.012.01.7	01	Arruela de pressão A14	X			
25	4103.011.019.01.3	01	Arruela lisa A15	X			
26	8012.103.578.00.8	01	Suporte das mangueiras	X			
31	8012.103.463.00.3	01	Cj. tubo de retorno	X	X	X	X



SISTEMA HIDRAULICO - ACOPLAMENTO DA BOMBA - TUBULAÇÃO PRESSÃO E SUCÇÃO

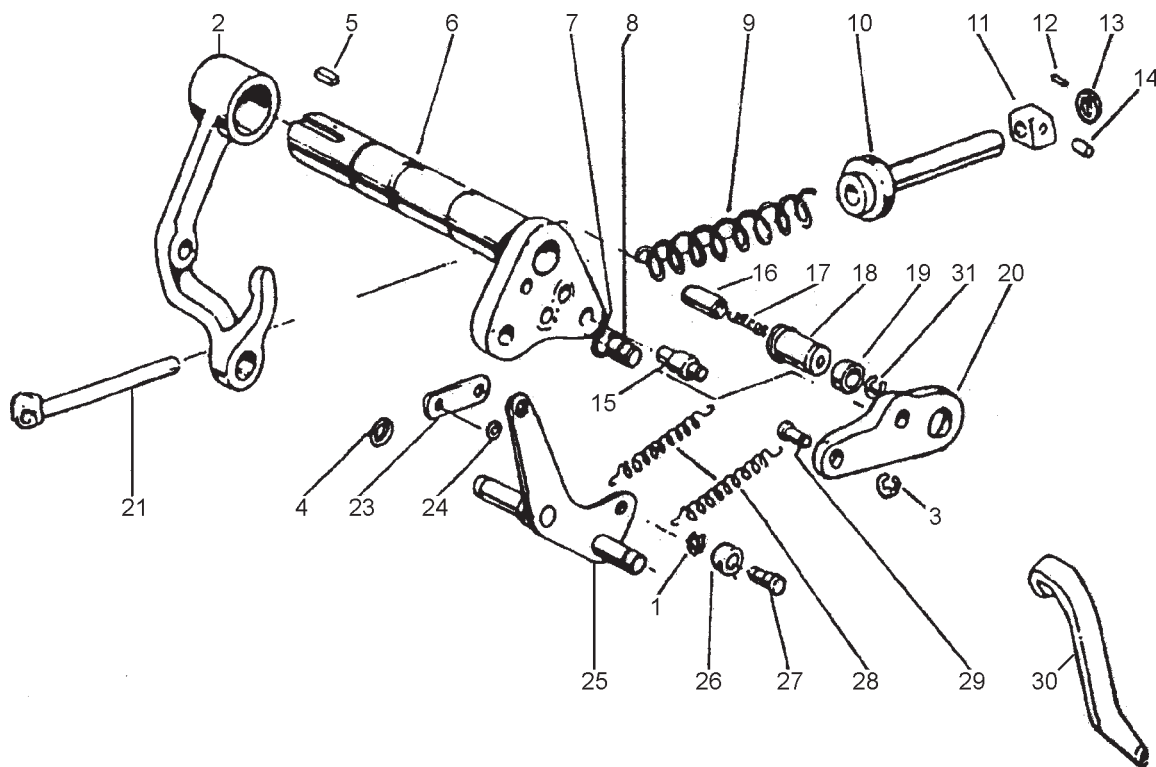
ITEM ITEM	CÓDIGO Nº DE PIEZAS	QNT. CANT.	DENOMINAÇÃO / DENOMINACIÓN				
				5075	5075.4	5075.4 COM INVERSOR	5075.4 SUPER REDUTOR
M 1	8013.108.327.00.3	01	Cj. Bomba hidráulica dupla	X	X	X	X
2	8009.108.425.00.3	01	Engrenagem	X	X	X	X
3	8012.108.881.00.1	01	Cj. tubo bomba hidráulica	X	X	X	X
4	8012.108.667.00.4	01	Cj. Flange sucção direção	X	X	X	X
5	8012.108.675.00.7	01	Cj. Flange sucção levante	X	X	X	X
6	8002.108.023.00.1	03	Anel de vedação O' Ring	X	X	X	X
7	8009.108.061.00.6	01	Junta de vedação	X	X	X	X
8	4005.011.005.00.1	01	Chaveta	X	X	X	X
9	4103.012.007.01.7	12	Arruela de pressão	X	X	X	X
10	4101.037.075.00.1	12	Parafuso allen	X	X	X	X
11	8012.108.777.00.1	01	Cj. Tubo de sucção bomba	X	X	X	X
12	4103.012.009.00.3	04	Arruela de pressão	X	X	X	X
13	4101.037.084.05.2	02	Parafuso sextavado interno M8 x 25	X	X	X	X
14	4006.011.012.00.5	02	Bucha elástica	X	X	X	X
15	4101.037.093.01.2	02	Parafuso sextavado M8 x 90	X	X	X	X
16	4103.012.009.01.3	02	Arruela de pressão	X	X	X	X
17	4102.011.016.07.8	01	Porca sextavada	X	X	X	X
18	4103.012.011.01.9	01	Arruela de pressão	X	X	X	X
19	8012.103.528.00.3	01	Mangueira sucção direção	X	X	X	X
20	8012.108.677.00.3	01	Mangueira baixa pressão	X	X	X	X
21	8005.108.023.00.4	04	Abraçadeira	X	X	X	X
22	4102.011.005.05.5	01	Porca sextavada	X	X	X	X
23	4103.012.007.01.7	01	Arruela de pressão	X	X	X	X
24	4103.011.011.01.0	02	Arruela lisa	X	X	X	X
25	4101.047.071.05.7	01	Parafuso sextavado	X	X	X	X
26	4102.011.005.05.5	01	Porca sextavada	X	X	X	X
27	4103.012.007.01.7	01	Arruela de pressão	X	X	X	X
28	8009.108.419.00.6	01	Abraçadeira	X	X	X	X

SISTEMA HIDRÁULICO - ACIONAMENTO DO LEVANTE



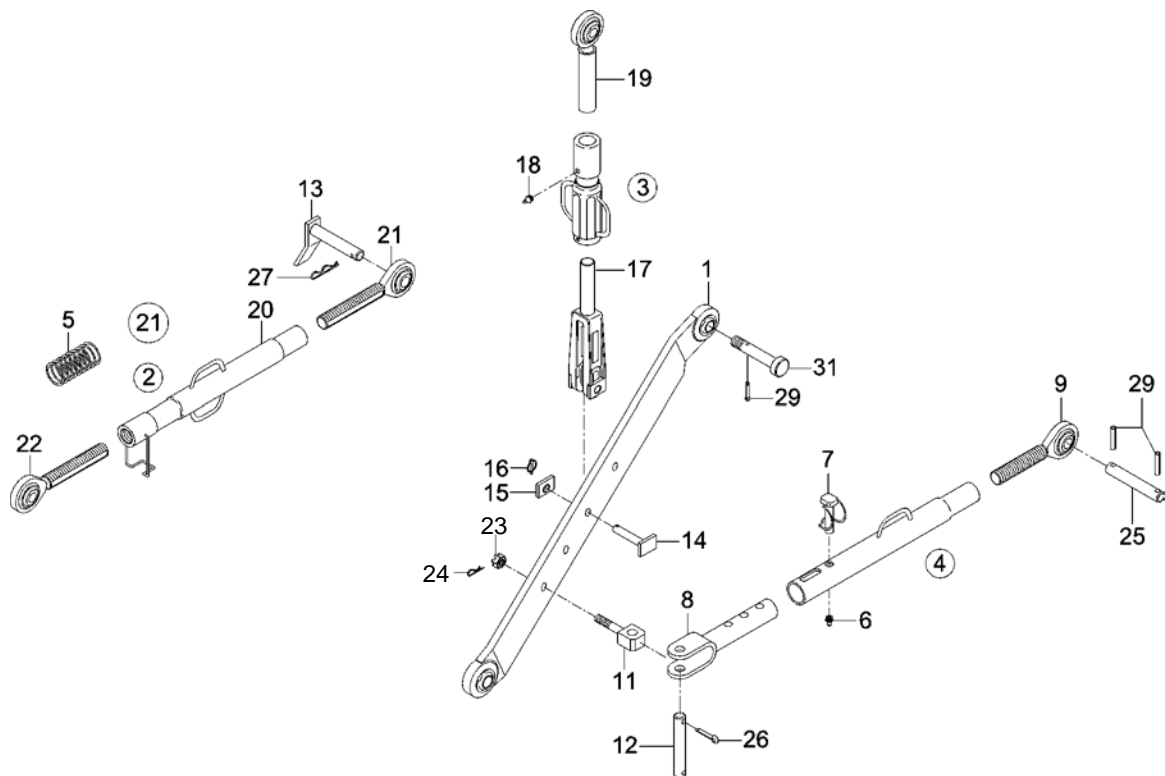
SISTEMA HIDRÁULICO - ACIONAMENTO DO LEVANTE

ITEM ITEM	CÓDIGO Nº DE PIEZAS	QNT. CANT.	DENOMINAÇÃO / DENOMINACIÓN				
				5075	5075.4	5075.4 COM INVERSOR	5075.4 SUPER REDUTOR
1	8012.108.276.00.4	1	Alavanca de controle	X	X	X	X
2	8012.108.277.00.2	1	Bucha do mancal	X	X	X	X
3	8012.108.280.00.6	1	Pino	X	X	X	X
4	8012.108.756.00.5	1	Alavanca de controle de vazão	X	X	X	X
5	8012.108.757.00.3	1	Cj haste com terminais	X	X	X	X
6	8012.108.281.00.4	1	Cj alavanca	X	X	X	X
7	8012.108.282.00.2	1	Chaveta	X	X	X	X
8	8012.108.283.00.0	1	Arruela	X	X	X	X
9	8012.101.711.00.7	4	Porca	X	X	X	X
10	8012.111.008.00.6	4	Arruela	X	X	X	X
11	8012.108.793.00.8	1	Chapa alvanca	X	X	X	X
12	8012.108.745.00.8	2	Manipulo	X	X	X	X
13	8012.108.789.00.6	1	Alavanca do circuito interior	X	X	X	X
14	8012.108.331.00.7	1	Arruela	X	X	X	X
15	8012.108.323.00.4	4	Parafuso	X	X	X	X
16	8012.108.790.00.4	1	Alavanca do circuito exterior	X	X	X	X
17	8012.108.345.00.7	1	Anel de segurança	X	X	X	X
18	8012.101.137.00.5	2	Parafuso M8	X	X	X	X
19	8012.104.574.00.6	2	Arruela M8	X	X	X	X
20	8012.101.274.00.6	2	Porca M8	X	X	X	X
21	8012.108.794.00.6	1	Alavanca espaçadora	X	X	X	X
22	8012.108.795.00.6	1	Pino	X	X	X	X
23	8012.108.792.00.0	2	Pino roscado	X	X	X	X
24	8012.108.791.00.2	2	Suporte	X	X	X	X
25	8012.308.005.00.5	2	Porca	X	X	X	X
26	8012.102.031.00.9	2	Anel	X	X	X	X
27	8012.108.325.00.9	1	Alavanca principal	X	X	X	X
28	8012.107.024.00.9	1	Porca M8	X	X	X	X
29	8012.108.326.00.7	1	Manipulo	X	X	X	X
30	8012.101.576.00.4	1	Arruela 8.4	X	X	X	X
31	8012.108.327.00.5	1	Parafuso M8	X	X	X	X
32	8012.108.749.00.0	1	Tirante da alavanca principal	X	X	X	X
33	8012.108.340.00.8	2	Anel	X	X	X	X
34	8012.108.338.00.2	1	Mecanismo de mudança - Alavanca	X	X	X	X
35	8012.108.352.00.3	1	Contrapino	X	X	X	X
36	4102.019.006.05.5	1	Porca castelo M10	X	X	X	X
37	4103.011.015.01.1	1	Arruela M10	X	X	X	X
38	8012.108.351.00.5	1	Eixo do suporte	X	X	X	X
39	4008.010.012.00.2	1	Anel de segurança	X	X	X	X
40	8012.108.350.00.7	1	Guia	X	X	X	X
41	8012.108.348.00.1	1	Mola	X	X	X	X
42	8012.108.349.00.9	1	Arruela	X	X	X	X
43	8012.108.347.00.3	2	Arruela lisa	X	X	X	X
44	8012.108.344.00.0	1	Alavanca de mudança	X	X	X	X
45	8012.108.346.00.5	1	Alavanca de seleção	X	X	X	X
46	8012.108.343.00.2	1	Arruela	X	X	X	X
47	8012.103.258.00.7	1	Porca	X	X	X	X
48	8012.105.154.00.6	1	Arruela	X	X	X	X
49	8012.102.070.00.7	1	Contra-pino	X	X	X	X
50	8012.101.380.00.1	1	Anel	X	X	X	X
51	8012.108.750.00.8	1	Alavanca de seleção	X	X	X	X
52	8012.108.751.00.6	1	Conexão	X	X	X	X
53	8012.107.817.00.6	1	Console das alavancas	X	X	X	X
54	4101.047.069.05.1	5	Parafuso sext. M6x25	X	X	X	X
55	4103.011.011.01.0	5	Arruela lisa A6,4	X	X	X	X



SISTEMA HIDRÁULICO - LEVANTE HIDRÁULICO (B)

ITEM ITEM	CÓDIGO Nº DE PIEZAS	QNT. CANT.	DENOMINAÇÃO / DENOMINACIÓN				
				5075	5075.4	5075.4 COM INVERSOR	5075.4 SUPER REDUTOR
1	8012.108.345.00.7	03	Anel	X	X	X	X
2	8012.108.359.00.8	01	Balancim	X	X	X	X
3	8012.104.134.00.9	07	Anel	X	X	X	X
4	8012.108.367.00.1	02	Anel	X	X	X	X
5	8012.108.368.00.9	01	Chaveta	X	X	X	X
6	8012.108.752.00.4	01	Eixo	X	X	X	X
7	8012.108.370.00.5	01	Anel	X	X	X	X
8	8012.108.371.00.3	01	Pino	X	X	X	X
9	8012.108.372.00.1	01	Mola	X	X	X	X
10	8012.108.373.00.9	01	Guia	X	X	X	X
11	8012.108.374.00.7	01	Cubo	X	X	X	X
12	8012.108.375.00.4	02	Pino	X	X	X	X
13	8012.108.376.00.2	01	Anel	X	X	X	X
14	8012.108.377.00.0	02	Rolete	X	X	X	X
15	8012.108.380.00.4	01	Pino	X	X	X	X
16	8012.108.381.00.2	01	Pino	X	X	X	X
17	8012.108.382.00.0	01	Mola	X	X	X	X
18	8012.108.383.00.8	01	Pino	X	X	X	X
19	8012.108.384.00.6	01	Espaçador	X	X	X	X
20	8012.108.385.00.3	01	Braço	X	X	X	X
21	8012.108.386.00.1	01	Pino	X	X	X	X
23	8012.108.753.00.2	01	Tirante	X	X	X	X
24	8012.108.389.00.5	03	Anel	X	X	X	X
25	8012.108.390.00.3	01	Alavanca	X	X	X	X
26	8012.108.391.00.1	01	Rolete	X	X	X	X
27	8012.108.392.00.9	01	Pino	X	X	X	X
28	8012.108.393.00.7	02	Mola	X	X	X	X
29	8012.108.394.00.5	01	Pino	X	X	X	X

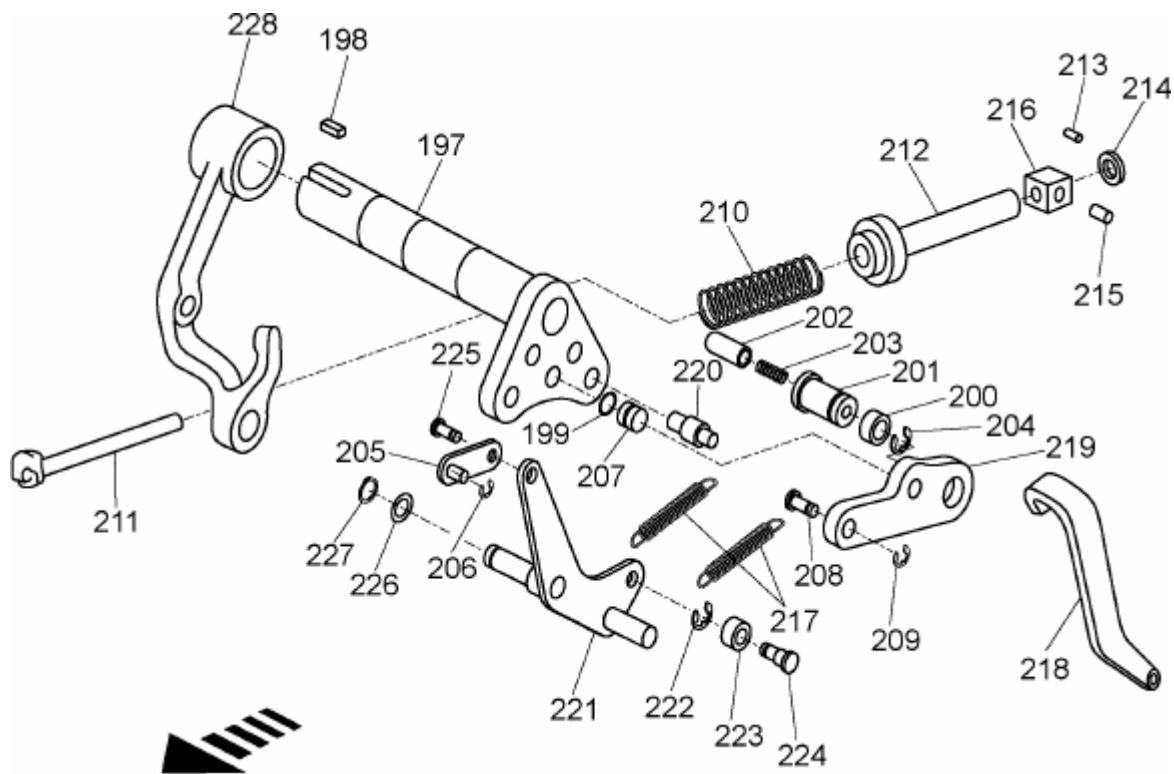


M

BRAÇOS HIDRÁULICOS

ITEM ITEM	CÓDIGO Nº DE PIEZAS	QNT. CANT.	DENOMINAÇÃO / DENOMINACIÓN				
				5075	5075.4	5075.4 COM INVERSOR	5075.4 SUPER REDUTOR
1	8012.108.919.00.9	02	Cj. braço inferior	X	X	X	X
2	8012.108.690.00.6	01	Cj. braço do terceiro ponto (inclui itens 5, 20, 21 e 22)	X	X	X	X
3	8012.108.695.00.0	01	Cj. braço nivelador (inclui itens 14 e 19)	X	X	X	X
4	8012.108.701.00.1	01	Cj. braço estabilizador (inclui itens 6 ao 10)	X	X	X	X
5	8012.108.694.00.8	01	Mola	X	X	X	X
6	4003.010.014.00.9	01	Graxeira 1/4"	X	X	X	X
7	8012.108.705.00.2	02	Subconjunto pino	X	X	X	X
8	8012.108.704.00.5	01	Terminal garfo	X	X	X	X
9	8012.108.703.00.7	01	Subconjunto terminal rótula	X	X	X	X
10	8012.108.702.00.9	01	Subconjunto do tubo	X	X	X	X
11	8012.108.708.00.6	02	Pino roscado	X	X	X	X
12	8012.108.709.00.4	02	Pino	X	X	X	X
13	8012.108.739.00.1	02	Cj. pino de fixação	X	X	X	X
14	8012.108.920.00.7	01	Subconjunto pino	X	X	X	X
15	8012.108.698.00.9	01	Guia	X	X	X	X
16	8012.108.921.00.5	01	Grampo	X	X	X	X
17	8012.108.697.00.1	01	Subconjunto garfo	X	X	X	X
18	4003.010.008.00.1	01	Graxeira maior	X	X	X	X
19	8012.108.696.00.3	01	Subconjunto terminal rótula	X	X	X	X
20	8012.108.693.00.0	01	Subconjunto corpo 3º ponto	X	X	X	X
21	8012.108.691.00.4	01	Subconjunto terminal rótula	X	X	X	X
22	8012.108.692.00.2	01	Subconjunto terminal c/ trava	X	X	X	X
23	4102.012.021.06.9	02	Porca castelo M18 x 1,5	X	X	X	X
24	4005.010.018.00.7	02	Contrapino	X	X	X	X
25	8012.108.175.00.8	02	Pino	X	X	X	X
26	4009.010.018.00.7	04	Contrapino	X	X	X	X
27	8002.108.051.00.2	01	Grampo de fixação	X	X	X	X

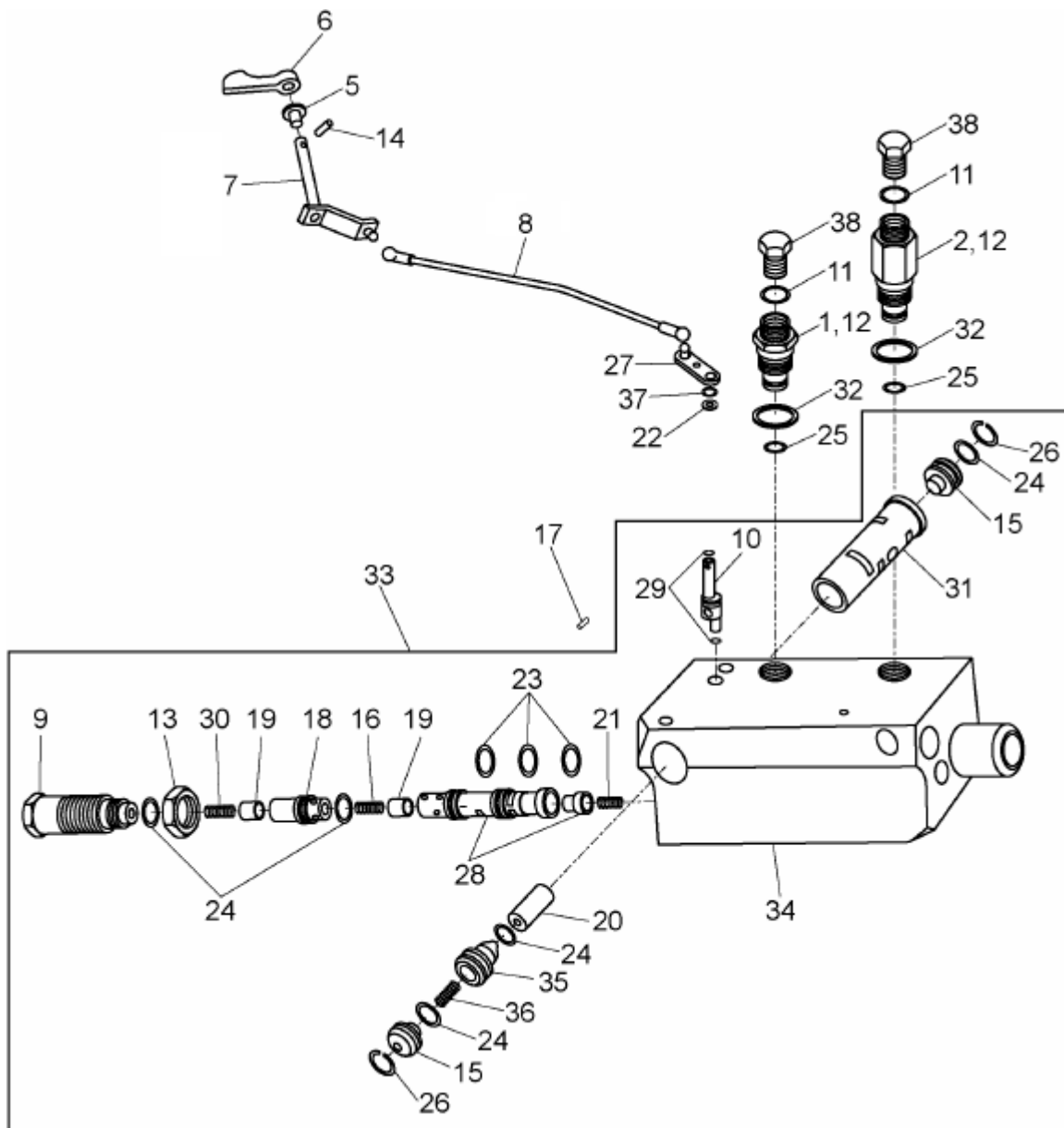
M



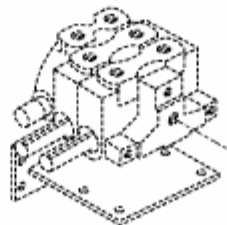
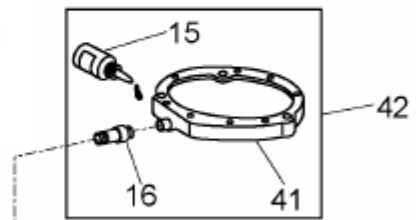
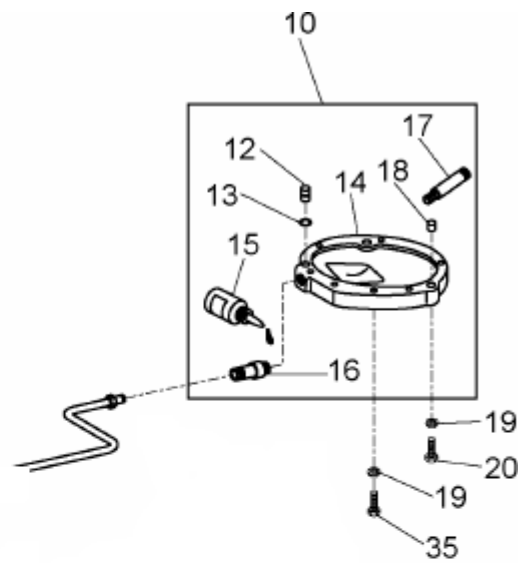
SISTEMA HIDRÁULICO - LEVANTE HIDRÁULICO

ITEM ITEM	CÓDIGO Nº DE PIEZAS	QNT. CANT.	DENOMINAÇÃO / DENOMINACIÓN				
				5075	5075.4	5075.4 COM INVERSOR	5075.4 SUPER REDUTOR
197	8012.108.752.00.4	01	Eixo	X	X	X	X
198	8012.108.368.00.9	01	Chaveta	X	X	X	X
199	8012.108.370.00.5	01	Anel	X	X	X	X
200	8012.108.384.00.6	01	Espaçador	X	X	X	X
201	8012.108.383.00.8	01	Pino	X	X	X	X
202	8012.108.381.00.2	01	Pino	X	X	X	X
203	8012.108.382.00.0	01	Mola	X	X	X	X
204	8012.108.345.00.7	01	Anel	X	X	X	X
205	8012.108.753.00.2	01	Tirante	X	X	X	X
206	8012.108.389.00.5	01	Anel	X	X	X	X
207	8012.108.371.00.3	01	Pino	X	X	X	X
208	8012.108.394.00.5	01	Pino	X	X	X	X
209	8012.104.134.00.9	01	Anel	X	X	X	X
210	8012.108.372.00.1	01	Mola	X	X	X	X
211	8012.108.386.00.1	01	Pino	X	X	X	X
212	8012.108.373.00.9	01	Guia	X	X	X	X
213	8012.108.375.00.4	01	Pino	X	X	X	X
214	8012.108.376.00.2	01	Anel	X	X	X	X
215	8012.108.377.00.0	01	Rolete	X	X	X	X
216	8012.108.374.00.7	01	Cubo	X	X	X	X
217	8012.108.393.00.7	02	Mola	X	X	X	X
218	8012.108.395.00.2	01	Alavanca	X	X	X	X
219	8012.108.385.00.3	01	Braço	X	X	X	X
220	8012.108.380.00.4	01	Pino	X	X	X	X
221	8012.108.390.00.3	01	Alavanca	X	X	X	X
222	8012.108.345.00.7	01	Anel	X	X	X	X
223	8012.108.391.00.1	01	Rolete	X	X	X	X
224	8012.108.392.00.9	01	Pino	X	X	X	X

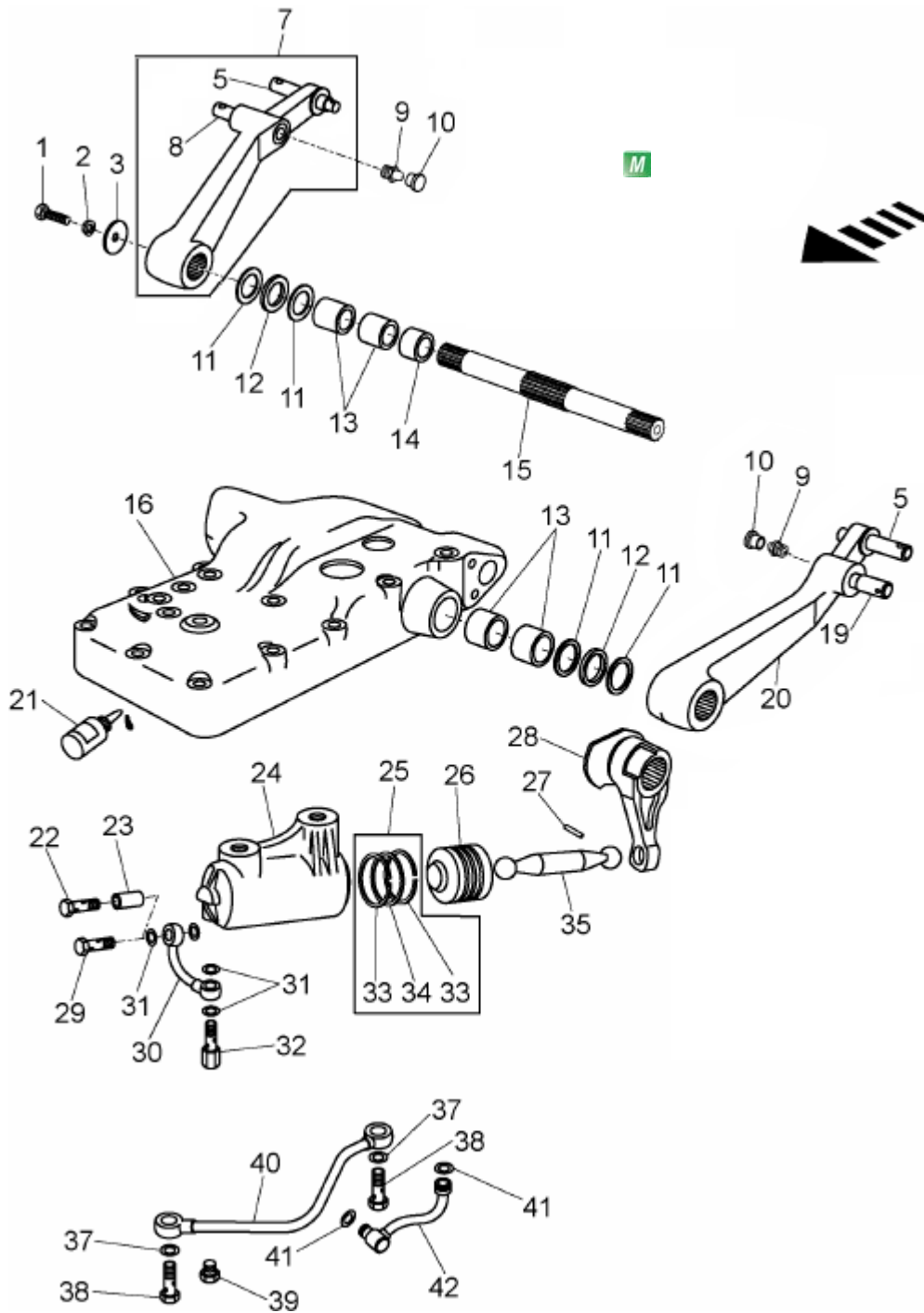
SISTEMA HIDRÁULICO - VÁLVULA DIVISORA DE FLUXO (A)



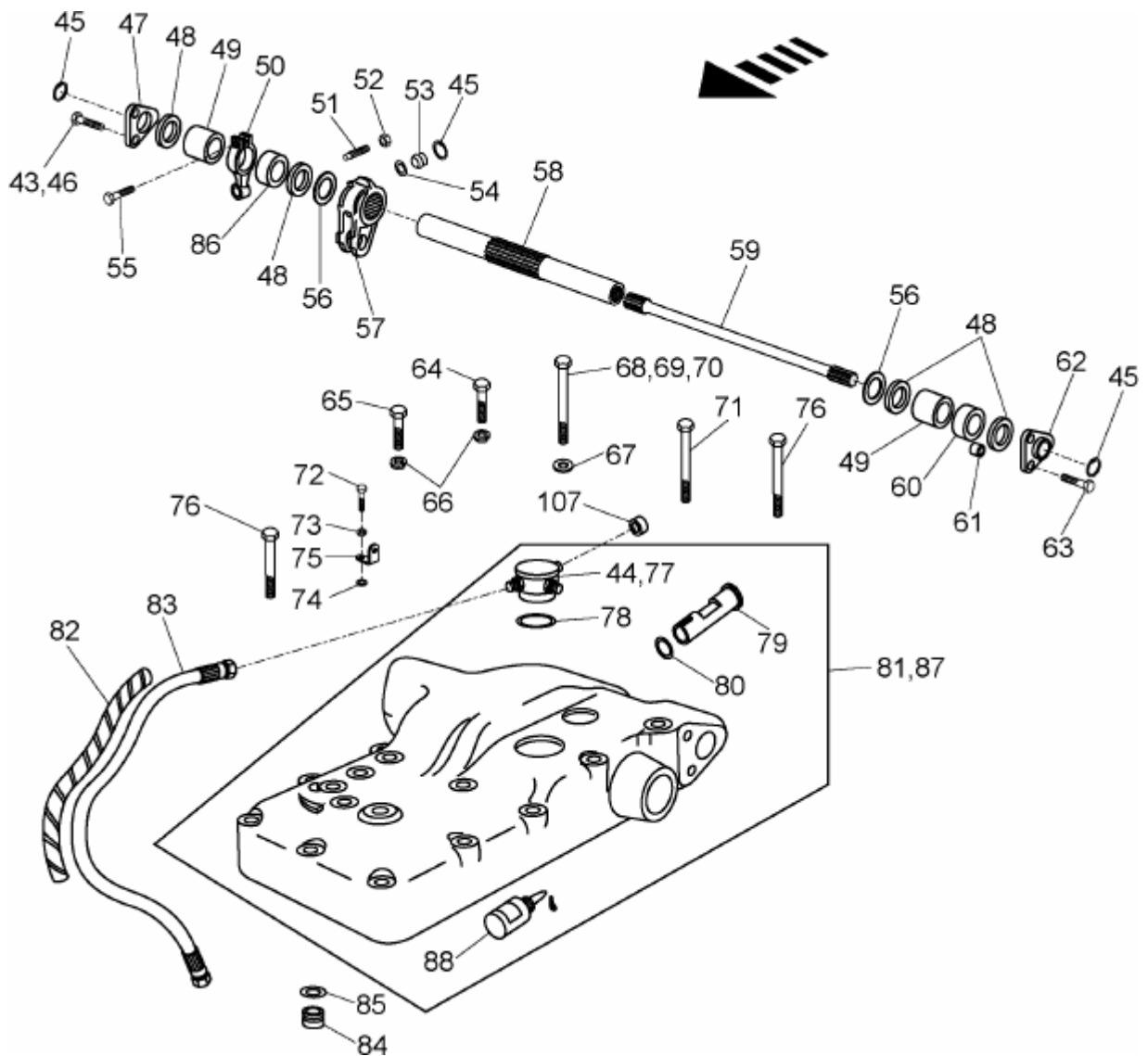
SISTEMA HIDRAULICO - ACOPLAMENTO DA BOMBA - TUBULAÇÃO PRESSÃO E SUÇÃO



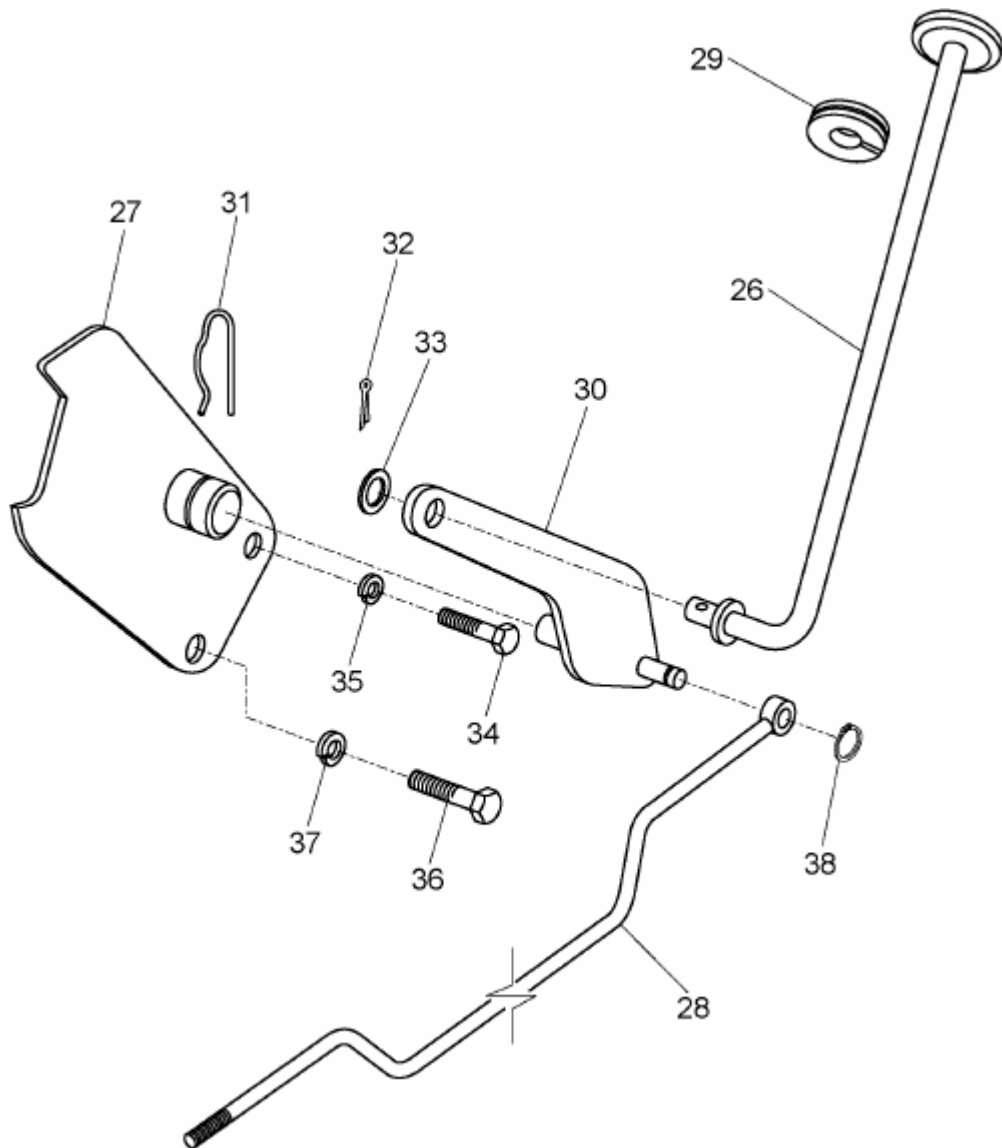
SISTEMA HIDRÁULICO - CARÇAÇA DO LEVANTE

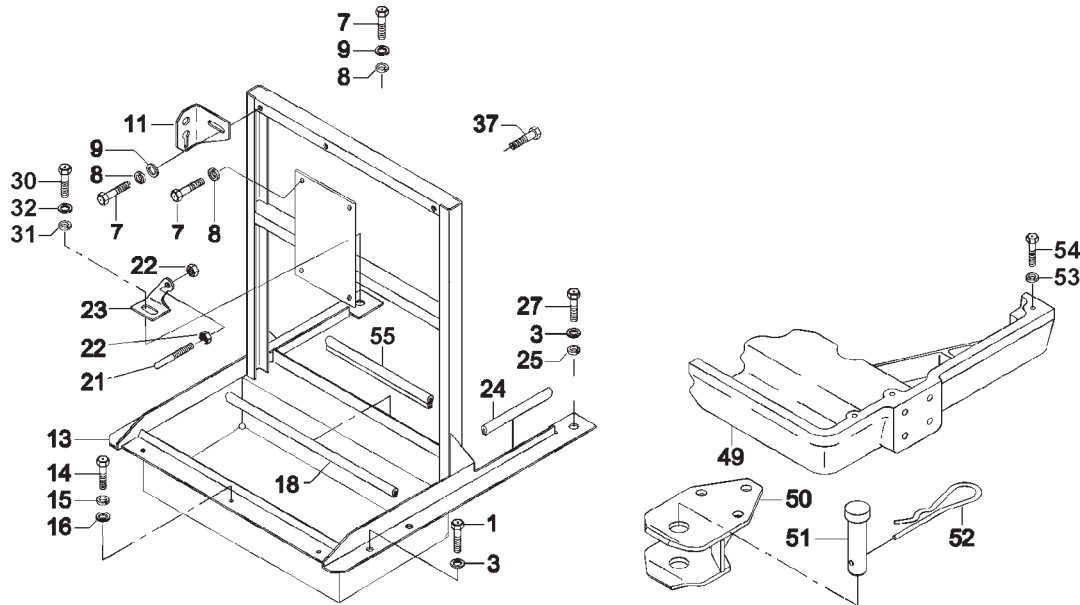


SISTEMA HIDRÁULICO - EIXO



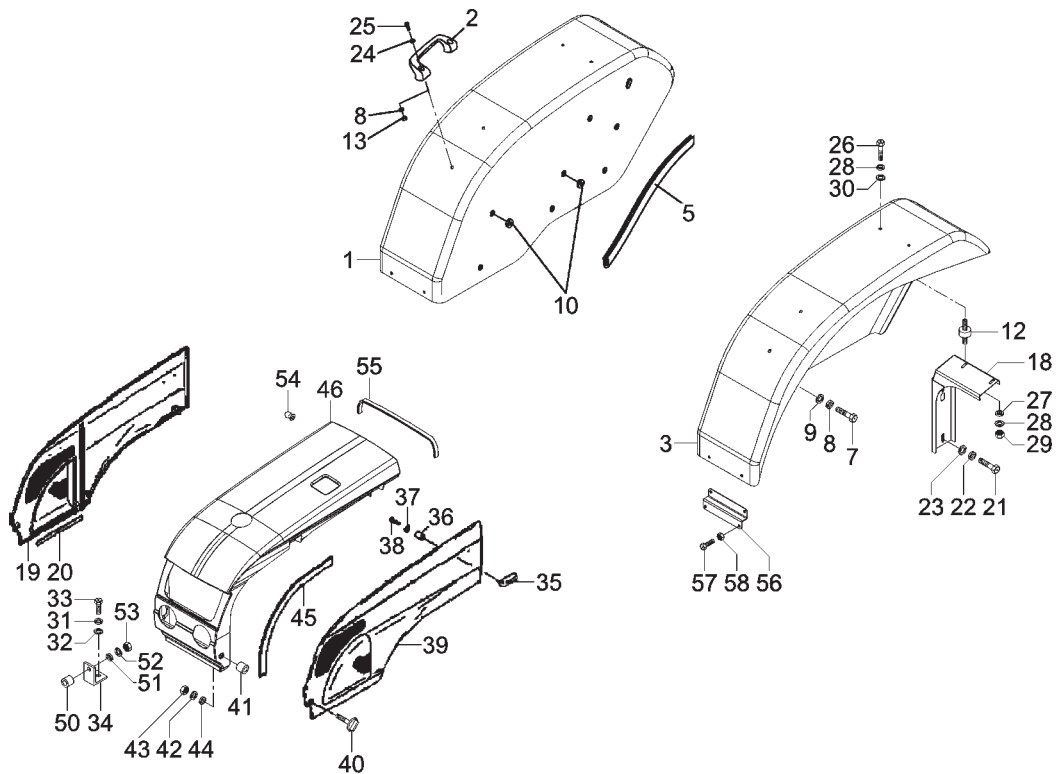
SISTEMA HIDRÁULICO - HASTE





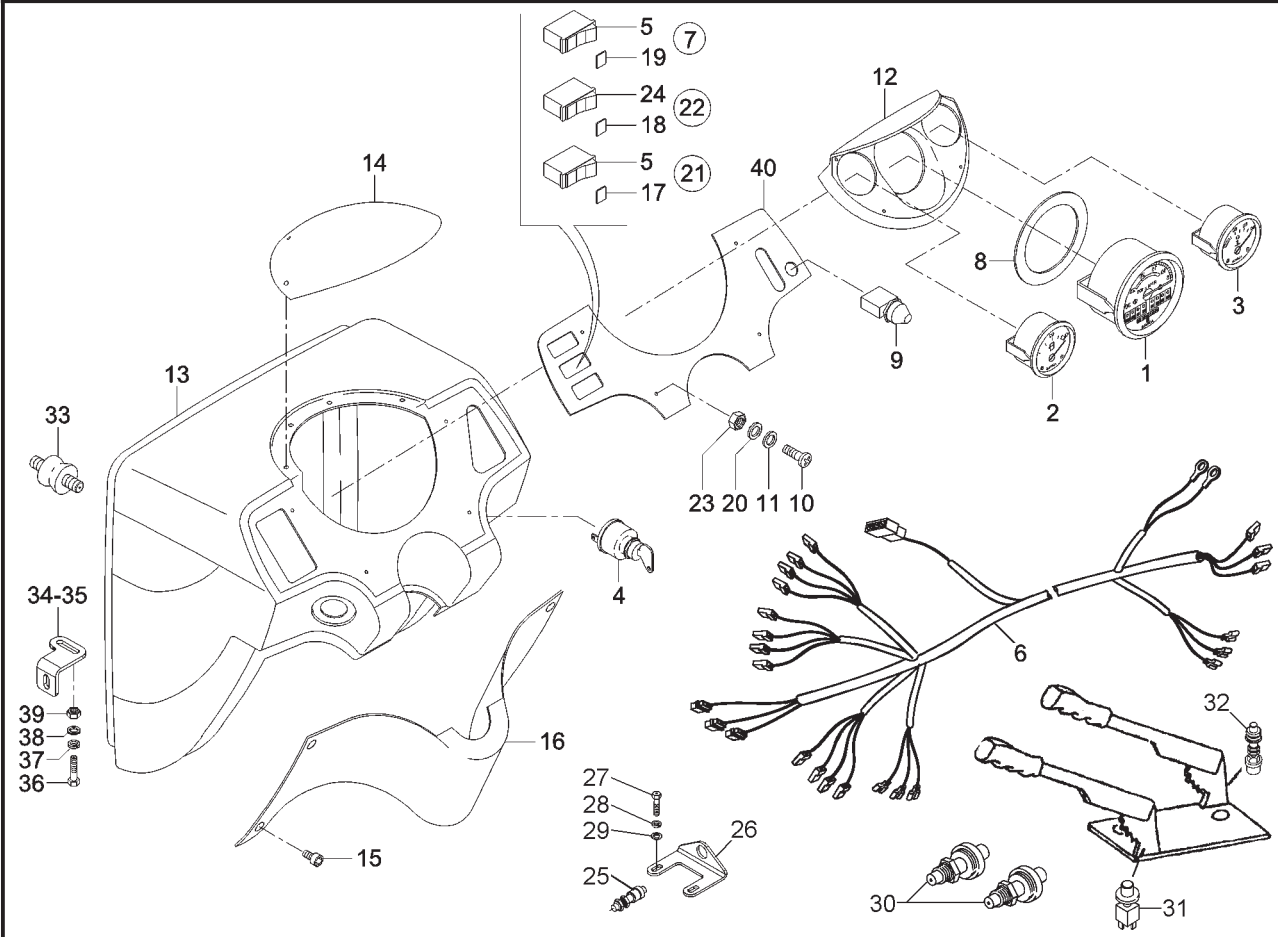
SISTEMA DA CARENAGEM - ESTRUTURA

ITEM	ITEM	CÓDIGO Nº DE PIEZAS	QNT. CANT.	DENOMINAÇÃO / DENOMINACIÓN	5075	5075.4	5075.4 COM INVERSOR	5075.4 SUPER REDUTOR
1		4101.047.086.05.5	02	Parafuso	X	X	X	X
2		4103.011.013.01.6	02	Arruela	X	X	X	X
3		4103.012.009.01.3	06	Arruela	X	X	X	X
7		4101.047.088.05.1	08	Parafuso	X	X	X	X
8		4103.012.009.01.3	10	Arruela	X	X	X	X
9		4103.011.013.01.6	09	Arruela	X	X	X	X
11		8012.107.611.00.3	01	Suporte	X	X	X	X
13		8012.107.635.00.2	01	Cj. suporte frontal	X	X	X	X
14		4101.047.068.05.3	03	Parafuso	X	X	X	X
15		4103.012.007.01.7	03	Arruela	X	X	X	X
16		4103.024.008.01.1	03	Arruela	X	X	X	X
18		8012.107.518.00.0	0,45	Perfil	X	X	X	X
21		8012.107.530.00.5	04	Pino	X	X	X	X
22		4102.011.007.06.9	08	Porca M8	X	X	X	X
23		8012.107.542.00.0	01	Suporte Direito da Tampa	X	X	X	X
24		8002.115.533.00.0	0,15	Guarnição	X	X	X	X
25		4103.011.013.01.6	01	Arruela	X	X	X	X
27		4101.047.090.05.7	02	Parafuso	X	X	X	X
30		4101.047.090.05.7	01	Parafuso sext. M8x25	X	X	X	X
31		4103.024.011.01.5	01	Arruela Lisa 8,4	X	X	X	X
32		4103.012.009.01.3	01	Arruela de pressão A8	X	X	X	X
37		4101.047.090.05.7	01	Parafuso	X	X	X	X
49		8012.107.627.00.9	01	Berço	X	X	X	X
50		8012.107.077.00.7	01	Cj. engate rebocador	X	X	X	X
51		8009.108.158.00.0	01	Pino	X	X	X	X
52		8002.108.051.00.2	01	Grampo	X	X	X	X
53		4103.012.012.01.7	01	Arruela de pressão A14	X	X	X	X
54		4101.046.000.05.7	01	Parafuso sext. M14x65	X	X	X	X
55		8012.107.517.00.2	01	Perfil de apoio	X	X	X	X



SISTEMA DA CARENAGEM - CAPÔ / TAMPAS LATERAIS / COBERTURA PAINÉL / PARA-LAMAS

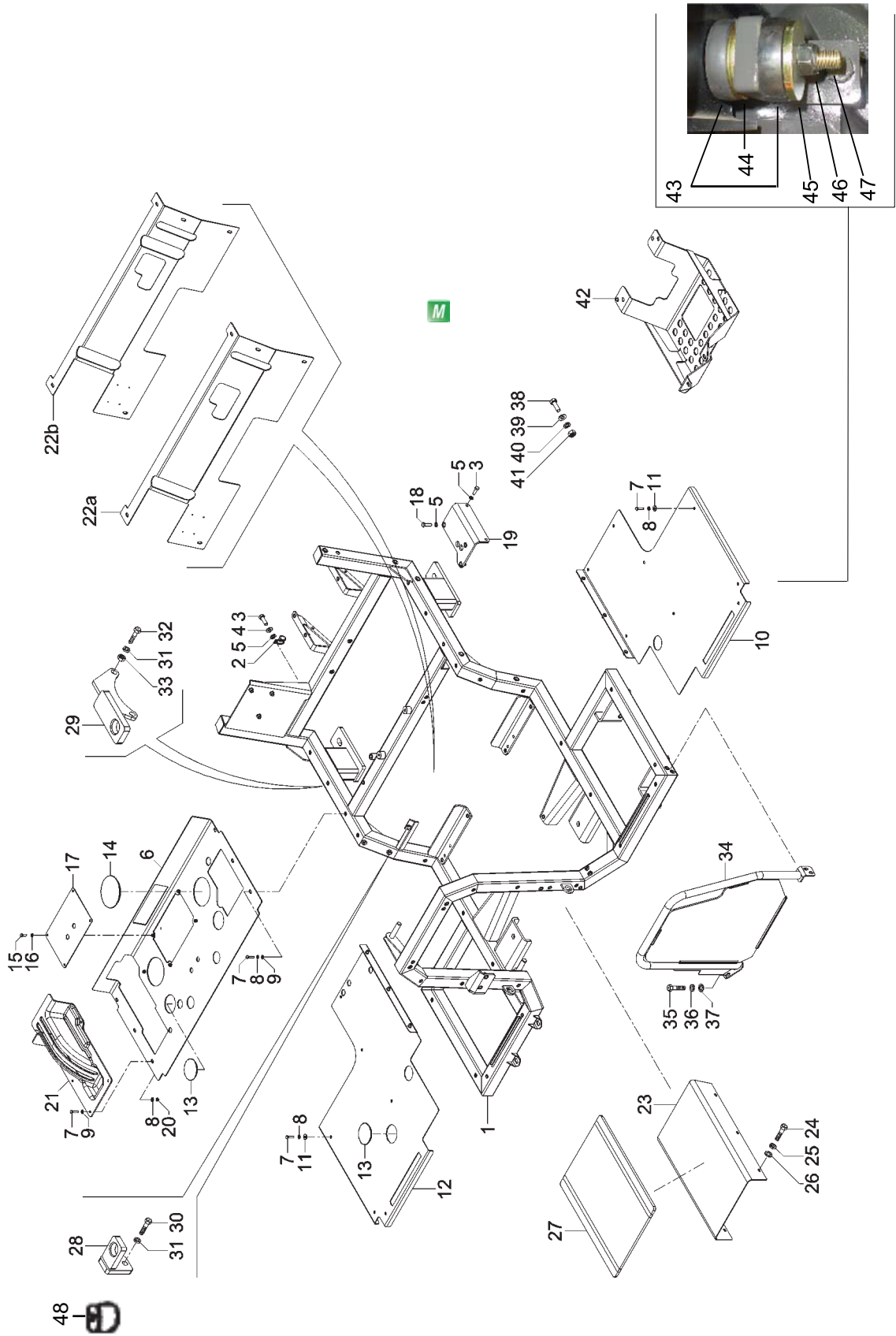
ITEM ITEM	CÓDIGO Nº DE PIEZAS	QNT. CANT.	DENOMINAÇÃO / DENOMINACIÓN	5075	5075.4	5075.4 COM INVERSOR	5075.4 SUPER REDUTOR
1	8012.107.904.00.2	01	Para-lama direito	X	X	X	X
2	6007.013.077.00.2	01	Cj. pega-mão	X	X	X	X
3	8012.107.905.00.9	01	Para-lama esquerdo	X	X	X	X
4	4101.047.088.05.1	04	Parafuso M8 x 20	X	X	X	X
5	6005.006.026.00.2	02	Perfil	X	X	X	X
6	7009.009.016.00.1	04	Coxim fixador	X	X	X	X
7	4101.048.008.05.8	10	Parafuso sextavado M10 x 30	X	X	X	X
8	4103.024.013.01.1	10	Arruela lisa B10,5	X	X	X	X
9	4103.012.010.01.1	10	Arruela de pressão A10	X	X	X	X
10	8012.111.281.00.9	04	Passador	X	X	X	X
12	7009.009.016.00.1	04	Coxim	X	X	X	X
13	4102.011.007.06.9	10	Porca sextavada M8	X	X	X	X
18	8012.107.884.00.6	01	Cj. suporte superior pára-lama direito	X	X	X	X
18	8012.107.885.00.3	01	Cj. suporte superior pára-lama esquerdo	X	X	X	X
19	8012.107.908.00.3	01	Lateral direita do capô	X	X	X	X
20	8009.107.230.00.8	02	Guarnição	X	X	X	X
21	4101.048.009.05.6	04	Parafuso sextavado M10 x 35	X	X	X	X
22	4103.024.013.01.1	04	Arruela lisa B10,5	X	X	X	X
23	4103.012.010.01.1	04	Arruela de pressão A10	X	X	X	X
24	6003.001.109.00.6	06	Arruela	X	X	X	X
25	4101.037.084.05.2	02	Parafuso sextavado M8 x 25	X	X	X	X
26	4101.047.088.05.1	04	Parafuso M8 x 20	X	X	X	X
27	4103.012.009.01.3	04	Arruela de pressão A8	X	X	X	X
28	4103.024.011.01.5	08	Arruela lisa 8,4	X	X	X	X
29	4102.011.007.06.9	04	Porca sext. M8	X	X	X	X
30	8002.107.526.00.4	04	Arruela	X	X	X	X
31	4103.012.009.01.3	04	Arruela de pressão A8	X	X	X	X
32	4103.011.013.01.6	04	Arruela lisa A8,4	X	X	X	X



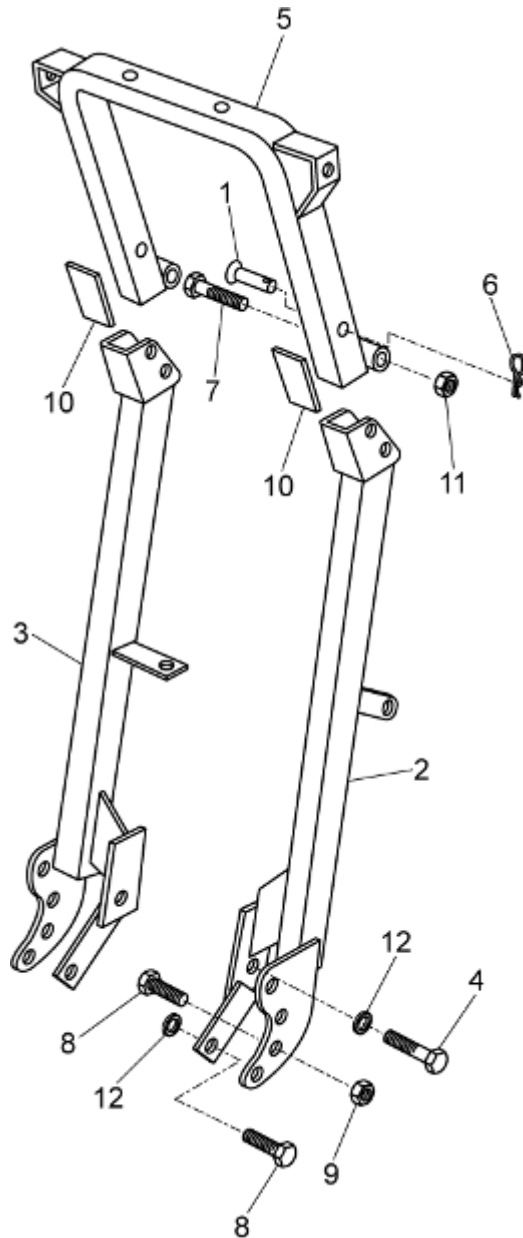
PAINEL DE INSTRUMENTOS

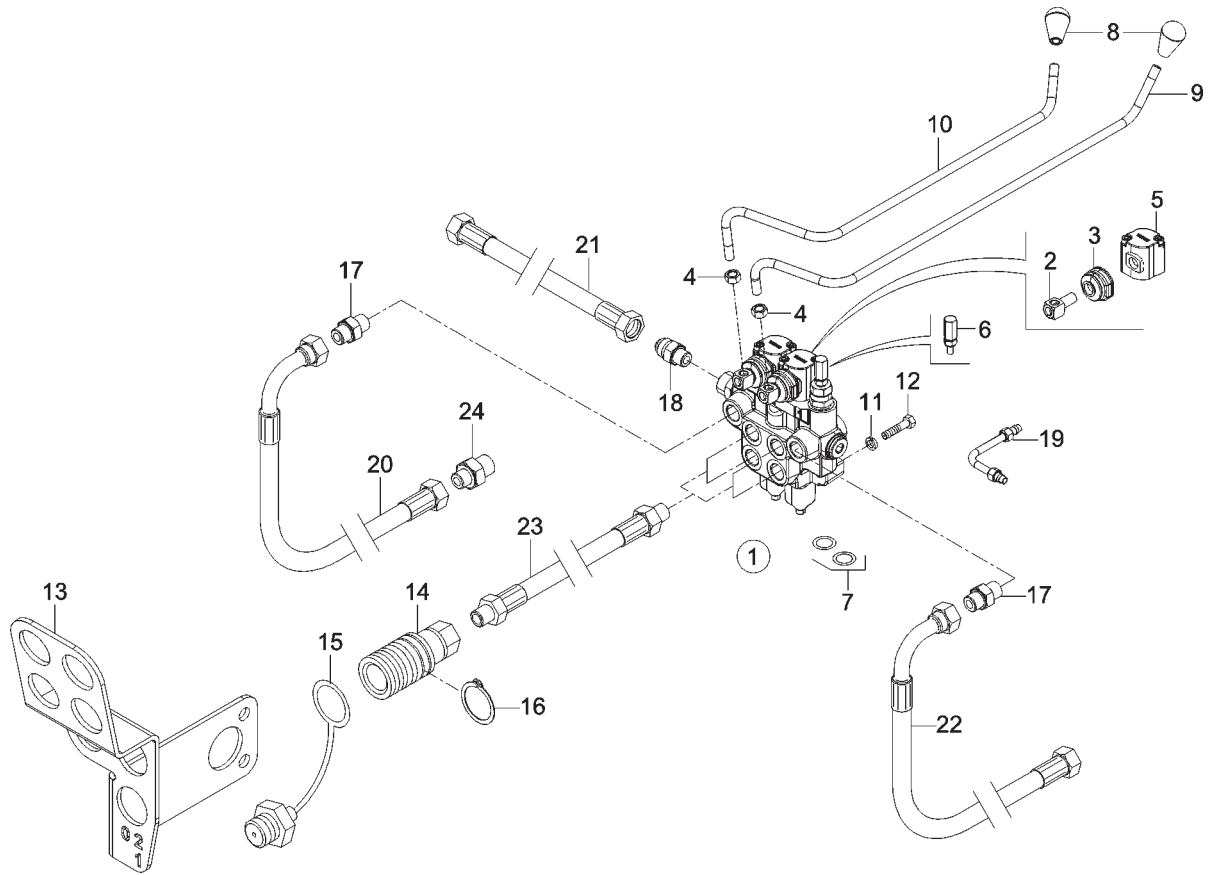
ITEM ITEM	CÓDIGO Nº DE PIEZAS	QNT. CANT.	DENOMINAÇÃO / DENOMINACIÓN	5075	5075.4	5075.4 COM INVERSOR	5075.4 SUPER REDUTOR
1	8013.111.053.00.0	01	Tacômetro com horímetro	X	X	X	X
2	8012.111.332.00.0	01	Indicador de combustível	X	X	X	X
3	8012.111.365.00.0	01	Indicador de Temperatura	X	X	X	X
4	8005.111.529.00.5	01	Cj. chave de ignição	X	X	X	X
5	8002.111.560.00.7	02	Tecla 3 posições	X	X	X	X
6	8012.111.368.00.4	01	Cabo de ligação do painel	X	X	X	X
7	8002.111.559.00.9	01	Cj. interruptor de luz (inclui itens 5 e 19)	X	X	X	X
8	8012.111.378.00.3	01	Anel fixação tacômetro	X	X	X	X
9	8002.111.123.00.4	02	Interruptor da buzina e da embreagem	X	X	X	X
10	4101.076.034.07.5	04	Parafuso philips M5x20	X	X	X	X
11	4103.012.006.01.9	04	Arruela de pressão A5	X	X	X	X
12	8012.111.374.00.2	01	Cluster	X	X	X	X
13	8012.111.370.00.0	01	Cj. painel	X	X	X	X
14	8012.111.373.00.4	01	Fechamento superior do painel	X	X	X	X
15	8012.111.377.00.5	06	Fixador fechamento painel	X	X	X	X
16	8012.111.371.00.8	01	Fechamento inferior do painel	X	X	X	X
17	8002.111.567.00.2	01	Lente do pisca	X	X	X	X
18	8002.111.564.00.9	01	Lente do alerta	X	X	X	X
19	8002.111.561.00.5	01	Lente seleção luz	X	X	X	X
20	4103.011.010.01.2	04	Arruela lisa A5,3	X	X	X	X
21	8002.111.566.00.4	01	Cj. interruptor do pisca (inclui itens 5 e 17)	X	X	X	X
22	8002.111.562.00.3	01	Cj. interruptor de alerta (inclui itens 18 e 24)	X	X	X	X
23	4102.011.003.05.0	04	Porca sext. M5	X	X	X	X
24	8002.111.563.00.1	01	Tecla do alerta	X	X	X	X
25	8002.111.123.00.4	01	Interruptor da embreagem	X	X	X	X
26	8012.111.375.00.9	01	Suporte Interruptor da embreagem	X	X	X	X
27	4101.047.065.05.9	02	Parafuso sextavado M6 x 12	X	X	X	X
28	4103.012.007.07.4	02	Arruela de pressão A6	X	X	X	X

PLATAFORMA



KIT TETO SOLAR

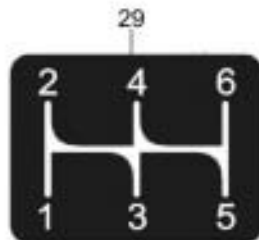
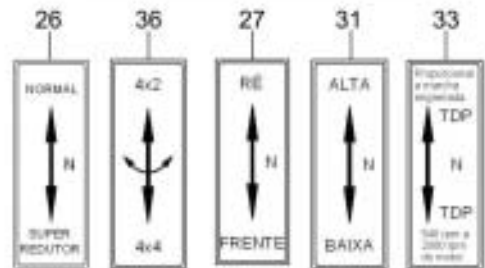





KIT CONTROLE REMOTO 4 VIAS OPCIONAL

ITEM ITEM	CÓDIGO Nº DE PIEZAS	QNT. CANT.	DENOMINAÇÃO / DENOMINACIÓN	5075	5075.4	5075.4 COM INVERSOR	5075.4 SUPER REDUTOR
1	8013.108.414.00.9	01	Cj. Comando Hidráulico Monobloco (inclui itens 2 ao 7)	X	X	X	X
2	8008.108.619.00.3	02	Carretel de Dupla Ação	X	X	X	X
3	8002.108.649.00.3	02	Sanfona de Proteção	X	X	X	X
4	8002.108.650.00.1	02	Porca Alavanca	X	X	X	X
5	8002.108.651.00.9	02	Posicionador	X	X	X	X
6	8013.108.463.00.6	01	Válvula Limitadora de Pressão	X	X	X	X
7	8002.108.647.00.7	01	Kit Anel-O	X	X	X	X
8	6008.007.216.00.2	02	Manipulo	X	X	X	X
9	8012.108.886.00.6	01	Alavanca Comando Direito	X	X	X	X
10	8012.108.887.00.8	01	Alavanca Comando Esquerdo	X	X	X	X
11	4101.045.037.05.0	03	Parafuso Sext. M8x50	X	X	X	X
12	4103.012.009.01.3	03	Arruela Pressão A8	X	X	X	X
13	8012.108.771.00.4	01	Suporte Engate Rápido	X	X	X	X
14	8013.108.192.00.1	01	Cj. Engate rápido Vermelho (inclui item 15)	X	X	X	X
15	8009.108.165.00.5	01	Tampa Engate Rápido - Vermelha	X	X	X	X
16	4008.010.035.00.3	08	Anel Elástico	X	X	X	X
17	8013.108.118.00.6	02	União Macho UNF - 3/4	X	X	X	X
18	8013.108.119.00.4	01	União Macho UNF - 7/8	X	X	X	X
19	8012.108.888.00.6	01	Cj. Tubo Pressão Caixa	X	X	X	X
20	6112.007.096.00.8	01	Mangueira Retorno Setor	X	X	X	X
21	8012.108.688.00.0	01	Mangueira de Alta Pressão	X	X	X	X
22	8012.108.892.00.8	01	Mangueira	X	X	X	X
23	8012.108.891.00.0	04	Mangueira	X	X	X	X
24	8012.108.883.00.7	01	Adaptador	X	X	X	X
-	8012.199.157.00.6	01	Kit Controle Remoto 4 Vias Completo (inclui itens 1 ao 24)	X	X	X	X

SISTEMA DE ADESIVOS



AGRALE

5075

5075.4

AGRALE

